

VILLE DE GRENOBLE

Budget

PREFECTURE DE L'ISERE  
22 DEC. 2011  
SERVICE DU COURRIER

Primitif

2012

Budget principal : état annexe

Conseil Municipal du 19 décembre 2011



1  
Annexe à la délibération n° E003

## BUDGET PRIMITIF 2012

	PAGES	SANS OBJET
<b>A - Eléments du bilan</b>		
A2.1 - Etat de la dette - Dette sur emprunt - Répartition par prêteurs *	3	
A2.2 - Etat de la dette - Dette pour financer l'emprunt d'un autre organisme *	3	
A2.3 - Etat de la dette - Autres dettes *	3	
A2.4 - Etat de la dette - Répartition des emprunts par type de taux *	4-7	
A2.5 - Etat de la dette - Répartition par nature de dettes *	8-15	
A2.7 - Etat de la dette - Contrats de couverture du risque financier *	16	
A2.8 - Etat de la dette - Crédits de trésorerie *	16	
A2.9 - Etat de la dette - Répartition de l'encours	17	
A3 - Méthodes utilisées pour les amortissements	18	
A4 - Etat des provisions	19	
A5 - Etalement des provisions	20	
A8 - Etat des charges transférées	21	
<b>B - Engagements hors bilan</b>		
B1.1 - Etat des emprunts garantis par la commune	24-43	
B1.4 - Etat des autres engagements donnés : subventions à verser en annuités (8017)	44	
B1.4 - Etat des autres engagements donnés : autres engagements donnés (8018)	45	
B2.1 - Etat des autorisations de programme et des crédits de paiement afférents	46-47	
B3 - Emploi des recettes grevées d'une affectation spéciale	48	
<b>C - Autres éléments d'informations</b>		
C1 - Etat du personnel (au 30/09/2010)	51-139	
C2 - Liste des organismes dans lesquels a été pris un engagement financier	140-143	
C3.1 - Liste des organismes de regroupement auxquels adhère la commune	144	
C3.2 - Liste des établissements publics créés	145-146	
C3.3 - Liste des services individualisés dans un budget annexe	147	
C3.4 - Liste des services assujettis à la TVA et non érigés en budget annexe	148-149	
<b>D - Décisions en matière des taux de contributions directes - Arrêté et signatures</b>		
D1 - Décisions en matière de taux de contributions directes	152	
D2 - Arrêté et signatures	153-	

## BUDGET PRIMITIF 2012

	PAGES	SANS OBJET
<b>Sans objet :</b>		
A2.6 - Etat de la dette - Remboursement anticipé d'un emprunt avec refinancement		X
A7.1.1 - Etats des dépenses et recettes des services d'eau et d'assainissement – Fonctionnement		X
A7.1.2 - Etats des dépenses et recettes des services d'eau et d'assainissement – Investissement		X
A7.2.1 - Etats de la répartition de la TEOM – Fonctionnement = transfert de compétence à la METRO		X
A7.2.2 - Etats de la répartition de la TEOM – Investissement = transfert de compétence à la METRO		X
B1.2 - Etat des contrats de crédit-bail		X
B1.3 - Etat des contrats de partenariat public-privé		X
B1.5 - Etat des engagements reçus		X
B1.6 - Subventions versées dans le cadre du vote du budget		X
B2.2 - Etat des autorisations d'engagement et des crédits de paiement afférents		X
* Etat de la dette - Récapitulation (arrêté au 22/10/2011 sauf mention contraire spécifiée sur l'annexe)		

## A – ELEMENTS DU BILAN

<b>IV - ANNEXES</b>	<b>IV</b>
<b>ELEMENTS DU BILAN - ETAT DE LA DETTE</b>	
<b>DETTE SUR EMPRUNT - REPARTITION PAR PRETEURS</b>	<b>A2.1</b>
<b>DETTE POUR FINANCER L'EMPRUNT D'UN AUTRE ORGANISME</b>	<b>A2.2</b>
<b>AUTRES DETTES</b>	<b>A2.3</b>

#### A2.1 - DETTE SUR EMPRUNT - REPARTITION PAR PRETEURS

REPARTITION PAR PRETEUR	Dette en capital à l'origine	Dette en capital au 01/01/2012 de l'exercice	Annuité à payer au cours de l'exercice	Dont	
				Intérêts(1)	Capital
<b>TOTAL</b>	<b>435 592 414,15</b>	<b>269 109 311,39</b>	<b>33 985 885,25</b>	<b>9 463 804,58</b>	<b>24 522 080,67</b>
<b>Auprès des organismes de droit privé</b>	<b>435 429 300,85</b>	<b>269 030 652,03</b>	<b>33 973 395,13</b>	<b>9 463 434,14</b>	<b>24 509 960,99</b>
DEXIA-CREDIT LOCAL DE FRANCE	124 975 590,81	75 709 870,46	9 774 341,60	2 757 268,48	7 017 073,12
CAISSE D'EPARGNE DES ALPES	41 451 234,31	29 997 782,66	4 414 391,75	1 207 653,65	3 206 738,10
SOCIETE GENERALE	45 250 071,13	26 332 553,34	2 814 814,16	776 586,98	2 038 227,18
BFT	26 015 588,00	25 198 751,26	1 691 928,23	837 699,11	854 229,12
DEPFA BANK	37 419 059,40	24 222 604,22	3 771 288,70	580 906,20	3 190 382,50
CREDIT AGRICOLE - CIB	44 437 338,06	22 535 157,00	4 034 756,53	913 554,10	3 121 202,43
Emprunt restant à mobiliser	44 323 000,00	20 723 000,00	1 684 016,68	703 062,34	980 954,34
EMPRUNTS C.D.C.-PRETS DIRECTS	21 370 118,74	14 055 724,14	1 378 883,96	288 569,79	1 090 314,17
CAISSE AGRICOLE SUD RHON.ALP.	13 910 888,76	8 010 593,28	1 430 618,62	433 173,79	997 444,83
CREDIT FONCIER	10 099 101,98	5 686 620,57	776 288,33	224 735,26	551 553,07
BEI via DEXIA Credit local	6 534 910,16	5 349 462,69	453 098,15	185 062,79	268 035,36
BNP PARIBAS	8 666 983,53	4 802 921,11	851 150,72	307 164,07	543 986,65
RBS THE ROYAL BANK OF SCOTLAND	3 921 870,00	3 532 536,66	290 241,84	148 408,34	141 833,50
CREDIT COOPERATIF	1 233 381,08	1 068 930,28	118 034,56	35 809,16	82 225,40
CREDIT MUTUEL SUD EST	2 500 000,00	999 999,97	203 266,67	36 600,00	166 666,67
CREDIT AGRICOLE ILE DE FRANCE	3 320 164,89	804 144,39	286 274,63	27 180,08	259 094,55
<b>Auprès des organismes de droit public</b>	<b>163 113,30</b>	<b>78 659,36</b>	<b>12 490,12</b>	<b>370,44</b>	<b>12 119,68</b>
AGENCE DE L EAU	147 113,30	74 087,86	10 204,42	370,44	9 833,98
C.A.F. GRENOBLE	16 000,00	4 571,50	2 285,70	0,00	2 285,70
<b>Dettes provenant d'émissions obligataires</b>	<b>0,00</b>	<b>0,00</b>	<b>0,00</b>	<b>0,00</b>	<b>0,00</b>

(1) Il s'agit des intérêts dus au titre de contrat initial et comptabilisés à l'article 66111 et des intérêts éventuels dus ou perçus au titre du contrat d'échange et comptabilisés à l'article 668 et 768 pour un montant prévisionnel de 539 848,04€.

#### A2.2 - DETTE POUR FINANCER L'EMPRUNT D'UN AUTRE ORGANISME

REPARTITION PAR PRETEUR	Dette en capital à l'origine	Dette en capital au 01/01/2012 de	Annuité à payer au cours de l'exercice	Dont	
				Intérêts	Capital
<b>TOTAL</b>			<b>NEANT</b>		

#### A2.3 - AUTRES DETTES

LIBELLES	Montant initial de la dette	Dépenses de l'exercice	Dettes restantes
<b>TOTAL</b>		<b>NEANT</b>	

<b>IV - ANNEXES</b>	<b>IV</b>
<b>ELEMENTS DU BILAN - ETAT DE LA DETTE</b>	
<b>REPARTITION DES EMPRUNTS PAR TYPE DE TAUX</b>	<b>A2.4</b>

#### A2.4 - REPARTITION DES EMPRUNTS PAR TYPE DE TAUX

Emprunts ventilés par type de taux (taux au 01/01/2012)	Organisme prêteur ou chef de file	Montant initial de l'emprunt	Capital restant dû au 01/01/2012	Capital restant dû au 31/12/2012	Niveau du taux à la date de vote du budget	Intérêts à payer de l'exercice(1)	% par type de taux selon le capital restant dû
<b>Emprunts à taux fixe sur la durée du contrat</b>							
1 / / préfixé	Emprunt restant à mobiliser	10 000 000,00	10 000 000,00	9 500 000,00	3,29	329 095,00	3,72
2 / / préfixé	Emprunt restant à mobiliser	6 000 000,00	6 000 000,00	5 688 820,00	3,55	212 890,00	2,23
3 / / préfixé	Emprunt restant à mobiliser	4 723 000,00	4 723 000,00	4 553 225,66	3,41	161 077,34	1,76
19508 / 1467318/Anc1005124 / fixe	CAISSE D'EPARGNE DES ALPES	3 811 225,43	1 512 559,90	1 252 150,43	7,33	110 867,70	0,56
19721 / 12921 / fixe	SOCIETE GENERALE	3 048 980,34	291 537,45	0,00	5,72	16 675,97	0,11
19816 / 1504942/Anc1084068 / fixe	CAISSE D'EPARGNE DES ALPES	2 789 817,02	611 767,28	572 997,78	4,85	29 670,71	0,23
19818 / 000736672CAIDF / fixe	CREDIT AGRICOLE ILE DE FRANCE	3 320 164,89	804 144,39	545 049,84	3,38	27 180,08	0,30
19907 / 21.06.99 / fixe	CREDIT AGRICOLE - CIB	10 951 884,32	2 609 791,59	1 739 856,43	4,28	111 703,43	0,97
19927 / 45717778058y / fixe	CREDIT FONCIER	1 280 571,74	338 439,23	231 241,60	5,15	17 429,62	0,13
19931 / 106874011 / fixe	CAISSE AGRICOLE SUD RHON.ALP.	2 286 735,26	1 201 173,05	1 076 682,70	5,29	63 542,05	0,45
20030 / 026227301 / fixe	CAISSE AGRICOLE SUD RHON.ALP.	2 286 735,26	1 029 030,90	914 694,14	5,54	57 016,88	0,38
20031 / 026228601 / fixe	CAISSE AGRICOLE SUD RHON.ALP.	2 286 735,26	1 029 030,90	914 694,14	5,54	57 016,88	0,38
21003 / 20MF/bnp-Pariba / fixe	BNP PARIBAS	3 048 980,34	1 779 968,76	1 622 423,90	14,79	263 291,02	0,66
21008 / conv.012998 / fixe	AGENCE DE L EAU	60 979,61	33 089,66	29 025,30	0,50	165,45	0,01
21020 / 45717778058y / fixe	CREDIT FONCIER	3 142 012,99	870 272,32	594 621,27	5,15	44 819,03	0,32
21033 / 010667/2001 / fixe	AGENCE DE L EAU	86 133,69	40 998,20	35 228,58	0,50	204,99	0,02
22001 / MIN192796EUR / fixe	DEXIA-CREDIT LOCAL DE FRANCE	6 116 501,00	4 076 820,17	3 789 857,30	3,58	145 950,16	1,52
22003 / conv.03.09.02 / fixe	CREDIT AGRICOLE - CIB	2 500 000,00	1 375 000,00	1 250 000,00	3,65	50 182,15	0,51
23007 / 005516201 / fixe	CAISSE AGRICOLE SUD RHON.ALP.	91 500,00	49 576,68	43 321,08	4,05	1 913,64	0,02
23126 / mon210170eur / fixe	DEXIA-CREDIT LOCAL DE FRANCE	8 573 620,61	959 852,24	0,00	4,85	46 552,83	0,36
24002 / 15280/SG6M€ / fixe	SOCIETE GENERALE	6 000 000,00	3 679 865,89	3 286 855,85	4,45	163 754,03	1,37
24003 / AR010227 / fixe	CAISSE D'EPARGNE DES ALPES	12 132 738,58	9 579 256,91	7 821 939,78	4,32	413 823,90	3,56
25001 / 2004/8 / fixe	C.A.F. GRENOBLE	16 000,00	4 571,50	2 285,80	0,00	0,00	0,00
25003 / mon231799eur / fixe	DEXIA-CREDIT LOCAL DE FRANCE	11 135 000,00	4 867 942,64	3 706 454,08	3,17	154 411,14	1,81
25007 / 5520818L / fixe	CREDIT FONCIER	5 250 000,00	4 102 757,88	3 948 300,28	3,58	146 878,73	1,53
25043 / 1504942/Anc1084068 / fixe	CAISSE D'EPARGNE DES ALPES	743 575,72	561 948,27	526 335,96	4,85	27 254,49	0,21
25047 / 005516201 / fixe	CAISSE AGRICOLE SUD RHON.ALP.	2 769 681,08	1 669 437,64	1 458 787,72	4,05	64 439,84	0,62
27007 / Xu00262643conv.10M€ / fixe	CREDIT AGRICOLE - CIB	9 506 115,33	6 971 151,25	6 337 410,23	4,17	277 300,43	2,59
27018 / 005516201 / fixe	CAISSE AGRICOLE SUD RHON.ALP.	276 764,13	189 978,98	166 007,43	4,05	7 333,13	0,07
28005 / 595154014 / fixe	CAISSE AGRICOLE SUD RHON.ALP.	3 912 737,77	2 842 365,13	2 438 961,25	6,40	181 911,37	1,06
28006 / 1469285/Anc1008255 / fixe	CAISSE D'EPARGNE DES ALPES	4 227 493,43	2 842 365,10	2 438 961,22	4,15	117 958,16	1,06
28007 / 5011917701a / fixe	DEXIA-CREDIT LOCAL DE FRANCE	7 019 860,74	6 639 039,35	6 529 891,53	3,45	229 046,86	2,47

<b>IV - ANNEXES</b>	<b>IV</b>
<b>ELEMENTS DU BILAN - ETAT DE LA DETTE</b>	
<b>REPARTITION DES EMPRUNTS PAR TYPE DE TAUX</b>	<b>A2.4</b>

#### A2.4 - REPARTITION DES EMPRUNTS PAR TYPE DE TAUX

Emprunts ventilés par type de taux (taux au 01/01/2012)	Organisme prêteur ou chef de file	Montant initial de l'emprunt	Capital restant dû au 01/01/2012	Capital restant dû au 31/12/2012	Niveau du taux à la date de vote du budget	Intérêts à payer de l'exercice(1)	% par type de taux selon le capital restant dû
28025 / 1504942/Anc1084068 / fixe	CAISSE D'EPARGNE DES ALPES	93 895,13	76 617,65	71 762,17	4,85	3 715,96	0,03
28026 / 45 2900074 92n / fixe	CREDIT FONCIER	426 517,25	375 151,14	360 904,34	4,22	15 607,88	0,14
30000 / 101210 / fixe	BFT	23 500 000,00	22 789 299,00	22 043 063,00	3,40	773 848,63	8,47
<b>TOTAL</b>		<b>163 415 956,92</b>	<b>106 527 801,05</b>	<b>95 491 810,79</b>		<b>4 324 529,48</b>	<b>39,59</b>
<b>Emprunts à taux indexé sur la durée du contrat</b>							
19620 / mph005222eur / post-fixé	DEXIA-CREDIT LOCAL DE FRANCE	6 097 960,69	2 483 618,04	2 118 482,80	1,70	42 304,29	0,92
19930 / MPH005233EUR / préfixé	DEXIA-CREDIT LOCAL DE FRANCE	610 077,72	199 176,28	152 272,28	1,70	3 392,64	0,07
19934 / MPH267581EUR / préfixé	DEXIA-CREDIT LOCAL DE FRANCE	2 286 735,26	1 251 083,65	1 132 865,03	1,75	21 880,93	0,47
19936 / 901424 / préfixé	EMPRUNTS C.D.C.-PRETS DIRECTS	2 172 073,63	1 477 676,32	1 388 523,63	2,55	37 680,75	0,55
19939 / MPH005233EUR / préfixé	DEXIA-CREDIT LOCAL DE FRANCE	364 896,86	119 130,39	91 076,39	1,70	2 029,19	0,04
20032 / 0934041 / préfixé	EMPRUNTS C.D.C.-PRETS DIRECTS	3 853 454,11	2 187 573,24	1 985 495,41	1,75	38 282,53	0,81
21017 / 1002217 / préfixé	EMPRUNTS C.D.C.-PRETS DIRECTS	3 416 953,00	1 929 265,75	1 751 049,16	1,75	33 762,15	0,72
22005 / MON260824EUR / post-fixé	DEXIA-CREDIT LOCAL DE FRANCE	2 300 000,00	2 019 209,29	1 979 704,82	1,34	26 956,96	0,75
22011 / MPH206448EUR / préfixé	DEXIA-CREDIT LOCAL DE FRANCE	1 500 000,00	1 066 815,32	999 792,21	1,61	17 197,95	0,40
22014 / 1015168 / préfixé	EMPRUNTS C.D.C.-PRETS DIRECTS	2 475 949,00	1 654 609,11	1 531 242,12	2,00	33 092,18	0,62
23011 / 1028228ppu / préfixé	EMPRUNTS C.D.C.-PRETS DIRECTS	6 851 572,00	4 810 094,74	4 437 579,81	2,20	105 822,08	1,79
24001 / BNP3118003.19€ / préfixé	BNP PARIBAS	3 118 003,19	1 888 118,49	1 683 208,12	1,34	25 261,77	0,70
24013 / 1040752 pru / préfixé	EMPRUNTS C.D.C.-PRETS DIRECTS	2 600 117,00	1 996 504,98	1 871 519,84	2,00	39 930,10	0,74
<b>TOTAL</b>		<b>37 647 792,46</b>	<b>23 082 875,60</b>	<b>21 122 811,62</b>		<b>427 593,52</b>	<b>8,58</b>
<b>Emprunts avec plusieurs tranches de taux</b>							
10 / / fixe	Emprunt restant à mobiliser	23 600 000,00	0,00	23 600 000,00	0,00	0,00	0,00
19903 / MON175941EUR / , à barrière	DEXIA-CREDIT LOCAL DE FRANCE	22 048 123,40	11 271 380,65	10 048 999,02	4,37	472 734,92	4,19
19940 / MON175941EUR / , à barrière	DEXIA-CREDIT LOCAL DE FRANCE	1 143 367,63	584 509,04	521 118,97	4,37	24 514,99	0,22
23001 / AR013292 / , à barrière	CAISSE D'EPARGNE DES ALPES	4 832 489,00	3 337 172,66	3 115 076,57	4,17	132 173,85	1,24
24004 / MPH265419eu/263103 / fixe	DEXIA-CREDIT LOCAL DE FRANCE	18 274 000,00	11 958 482,12	11 273 077,92	4,08	477 029,75	4,44
24005 / conv 13/12/04 / , à barrière	CREDIT AGRICOLE - CIB	6 500 000,00	4 264 377,35	4 021 751,94	3,66	156 076,21	1,59
28003 / min259087eur/0274864 / fixe	DEXIA-CREDIT LOCAL DE FRANCE	5 000 000,00	4 441 797,14	4 263 650,86	4,54	198 853,02	1,65
28019 / 200810001 / fixe	RBS THE ROYAL BANK OF SCOTLAND	3 921 870,00	3 532 536,66	3 390 703,16	4,26	148 408,34	1,31
28022 / mph263105eur / fixe	DEXIA-CREDIT LOCAL DE FRANCE	5 207 000,00	4 690 088,60	4 501 778,64	4,26	197 039,21	1,74
28029 / MON175941EUR / , à barrière	DEXIA-CREDIT LOCAL DE FRANCE	193 654,49	142 193,76	126 772,71	4,37	5 963,78	0,05
<b>TOTAL</b>		<b>90 720 504,52</b>	<b>44 222 537,98</b>	<b>64 862 929,79</b>		<b>1 812 794,07</b>	<b>16,43</b>

<b>IV - ANNEXES</b>	<b>IV</b>
<b>ELEMENTS DU BILAN - ETAT DE LA DETTE</b>	
<b>REPARTITION DES EMPRUNTS PAR TYPE DE TAUX</b>	<b>A2.4</b>

**A2.4 - REPARTITION DES EMPRUNTS PAR TYPE DE TAUX**

Emprunts ventilés par type de taux (taux au 01/01/2012)	Organisme prêteur ou chef de file	Montant initial de l'emprunt	Capital restant dû au 01/01/2012	Capital restant dû au 31/12/2012	Niveau du taux à la date de vote du budget	Intérêts à payer de l'exercice(1)	% par type de taux selon le capital restant dû
<b>Emprunts avec options</b>							
19813 / 23.12.98.764903019 / post-fixé	CREDIT AGRICOLE - CIB	3 597 796,81	410 789,85	205 394,85	1,12	9 739,09	0,15
19815 / 23.12.98.764903019 / post-fixé	CREDIT AGRICOLE - CIB	137 204,12	18 293,90	9 146,96	1,11	433,72	0,01
20023 / mis216986eur / préfixé	DEXIA-CREDIT LOCAL DE FRANCE	1 719 167,57	561 268,29	429 095,20	1,96	11 016,57	0,21
21004 / 10753 / post-fixé	SOCIETE GENERALE	3 531 125,52	1 177 312,72	941 931,44	0,59	6 888,46	0,44
21021 / mis216986eur / préfixé	DEXIA-CREDIT LOCAL DE FRANCE	1 875 122,91	509 582,20	389 580,67	1,96	10 002,08	0,19
22009 / 61965615 BNP / préfixé	BNP PARIBAS	2 500 000,00	1 134 833,86	953 302,44	1,64	18 611,28	0,42
22010 / 050020089901 / , à barrière	CREDIT MUTUEL SUD EST	2 500 000,00	999 999,97	833 333,30	3,66	36 600,00	0,37
25008 / 15915/10M€ / préfixé	SOCIETE GENERALE	9 265 605,00	4 661 986,20	4 273 486,26	4,86	226 441,48	1,73
25009 / 248557ds 8836000M€ / préfixé	DEPFA BANK	3 147 088,78	2 289 893,68	2 079 494,09	1,71	37 788,52	0,85
25010 / 248557ds 8836000M€ / préfixé	DEPFA BANK	5 562 170,24	4 047 161,77	3 675 301,03	1,71	66 787,50	1,50
25013 / 16271 / post-fixé	SOCIETE GENERALE	9 000 000,00	3 721 130,00	3 721 130,00	1,08	64 231,02	1,38
26004 / min243999eur / préfixé	BEI via DEXIA Credit local	6 247 448,00	5 101 554,04	4 844 877,85	3,55	181 201,53	1,90
26005 / 295267/2006 / préfixé	DEPFA BANK	5 736 732,00	4 477 278,46	4 164 134,38	4,76	209 442,82	1,66
26006 / 237163/ 22/12/2006 / post-fixé	CREDIT AGRICOLE - CIB	7 228 178,10	3 881 790,56	3 162 608,91	1,28	47 239,55	1,44
27001 / mis247192eur0259603 / préfixé	DEXIA-CREDIT LOCAL DE FRANCE	5 330 156,52	4 278 689,77	4 011 346,88	4,64	193 861,52	1,59
27004 / 319735ds 14.5m€ / préfixé	DEPFA BANK	10 982 419,84	7 644 086,02	7 247 169,77	2,19	167 101,42	2,84
27006 / mis249153eur / post-fixé	DEXIA-CREDIT LOCAL DE FRANCE	9 760 858,75	7 690 843,35	7 120 574,71	0,65	140 742,43	2,86
27014 / 344871ds / préfixé	DEPFA BANK	11 660 260,14	5 571 815,52	3 722 446,27	1,73	96 505,70	2,07
27017 / mis253689eur/0268146 / préfixé	BEI via DEXIA Credit local	239 141,25	205 038,84	195 643,97	1,56	3 193,55	0,08
27020 / 15915/10M€ / préfixé	SOCIETE GENERALE	100 590,00	75 442,00	69 155,00	4,86	3 664,36	0,03
28001 / 27.12.05calyon4.5M€ / post-fixé	CREDIT AGRICOLE - CIB	2 218 074,63	1 478 716,39	1 293 876,83	13,33	197 060,30	0,55
28002 / min259091eur/0274872 / fixe	DEXIA-CREDIT LOCAL DE FRANCE	5 000 000,00	4 436 197,30	4 256 666,78	6,87	301 556,38	1,65
28004 / 17485 / post-fixé	SOCIETE GENERALE	10 000 000,00	8 950 000,00	8 750 000,00	1,09	213 993,97	3,33
28024 / 23.12.98.764903019 / post-fixé	CREDIT AGRICOLE - CIB	30 489,83	10 163,31	5 081,68	1,12	240,96	0,00
28027 / 248557ds 8836000M€ / préfixé	DEPFA BANK	80 144,66	63 147,46	57 345,36	1,71	1 042,08	0,02
28028 / 344871ds / préfixé	DEPFA BANK	250 243,74	129 221,31	86 330,82	1,73	2 238,16	0,05
28030 / mis216986eur / préfixé	DEXIA-CREDIT LOCAL DE FRANCE	131 365,07	70 824,22	54 145,82	1,96	1 390,14	0,03
28031 / mis249153eur / post-fixé	DEXIA-CREDIT LOCAL DE FRANCE	239 141,25	188 425,81	174 454,21	0,65	3 448,19	0,07
28032 / 16849 / post-fixé	SOCIETE GENERALE	401 481,88	347 171,34	330 308,47	0,75	6 523,06	0,13
28033 / 16848 / post-fixé	SOCIETE GENERALE	173 173,74	149 237,74	142 589,14	1,25	2 054,71	0,06
28034 / mis253689eur/0268146 / préfixé	BEI via DEXIA Credit local	48 320,91	42 869,81	40 905,51	1,56	667,71	0,02
29003 / 0904577 / préfixé	CREDIT COOPERATIF	1 233 381,08	1 068 930,28	986 704,88	3,35	35 809,16	0,40
29004 / A0109428 / fixe	CAISSE D'EPARGNE DES ALPES	12 820 000,00	11 476 094,89	10 991 820,65	3,24	372 188,88	4,26



<b>IV - ANNEXES</b>	<b>IV</b>
<b>ELEMENTS DU BILAN - ETAT DE LA DETTE REPARTITION DES EMPRUNTS PAR TYPE DE TAUX</b>	<b>A2.4</b>

**A2.4 - REPARTITION DES EMPRUNTS PAR TYPE DE TAUX**

Emprunts ventilés par type de taux (taux au 01/01/2012)	Organisme prêteur ou chef de file	Montant initial de l'emprunt	Capital restant dû au 01/01/2012	Capital restant dû au 31/12/2012	Niveau du taux à la date de vote du budget	Intérêts à payer de l'exercice(1)	% par type de taux selon le capital restant dû
29009 / xu00312333 / préfixé	CREDIT AGRICOLE - CIB	1 767 594,92	1 515 082,80	1 388 826,74	4,20	63 578,26	0,56
30006 / 103210 3 / post-fixé	BFT	2 515 588,00	2 409 452,26	2 301 459,14	1,60	63 850,48	0,90
30007 / 16271 / post-fixé	SOCIETE GENERALE	3 729 114,65	3 278 870,00	2 778 870,00	0,99	72 359,92	1,22
88624 / MON074968EUR / préfixé	DEXIA-CREDIT LOCAL DE FRANCE	3 048 980,34	1 202 900,84	1 021 138,51	2,44	29 392,55	0,45
<b>TOTAL</b>		<b>143 808 160,25</b>	<b>95 276 096,76</b>	<b>86 709 678,52</b>		<b>2 898 887,51</b>	<b>35,40</b>
<b>TOTAL GENERAL</b>		<b>435 592 414,15</b>	<b>269 109 311,39</b>	<b>268 187 230,72</b>		<b>9 463 804,58</b>	<b>100,00</b>

(1) Il s'agit des intérêts dus au titre de contrat initial et comptabilisés à l'article 66111 et des intérêts éventuels dus ou perçus au titre du contrat d'échange et comptabilisés à l'article 668 et 768 pour un montant prévisionnel de 539 848,04€

## IV - ANNEXES

### ELEMENTS DU BILAN - ETAT DE LA DETTE REPARTITION PAR NATURE DE DETTES

#### A2.5 - REPARTITION PAR NATURE DE DETTES

Nature de la dette	Année de mobilisation et profil d'amort. de l'emprunt		Objet de l'emprunt ou de la dette	Organisme prêteur ou chef de file	Montant initial	Capital restant dû au 01/01/2012
	Année	Profil				
<b>TOTAL GENERAL</b>					<b>435 592 414,15</b>	<b>269 109 311,39</b>
<b>163 Emprunts obligataires (Total)</b>					<b>0,00</b>	<b>0,00</b>
<b>164 Emprunts auprès des établissements de crédit (Total)</b>					<b>435 429 300,85</b>	<b>269 030 652,03</b>
1641 Emprunts en euros					378 262 848,14	239 495 495,03
1 /	2011	C	Emprunt global 2011	Emprunt restant à mobiliser	10 000 000,00	10 000 000,00
2 /	2011	P	Emprunt global 2011	Emprunt restant à mobiliser	6 000 000,00	6 000 000,00
3 /	2011	P	Emprunt global 2011	Emprunt restant à mobiliser	4 723 000,00	4 723 000,00
10 /	2012	P	Emprunt global 2012	Emprunt restant à mobiliser	23 600 000,00	0,00
19508 / 1467318/Anc1005124	1995	P	Emprunt global 1995	CAISSE D'EPARGNE DES ALPES	3 811 225,43	1 512 559,90
19620 / mph005222eur	1996	P	Emp. global 96	DEXIA-CREDIT LOCAL DE FRANCE	6 097 960,69	2 483 618,04
19721 / 12921	1997	P	Emprunt global 1997	SOCIETE GENERALE	3 048 980,34	291 537,45
19816 / 1504942/Anc1084068	1998	P	Empr.global 98(23MF)cargo	CAISSE D'EPARGNE DES ALPES	2 789 817,02	611 767,28
19818 / 000736672CAIDF	1998	P	reamenagt 98(auxifip+uap/clf)/ancienKBC	CREDIT AGRICOLE ILE DE FRANCE	3 320 164,89	804 144,39
19903 / MON175941EUR	1999	T	subst-19409-19510-19513/TOP-TEC joker	DEXIA-CREDIT LOCAL DE FRANCE	22 048 123,40	11 271 380,65
19927 / 45717778058y	1999	P	partie de l'indemnité SEG99	CREDIT FONCIER	1 280 571,74	338 439,23
19930 / MPH005233EUR	1999	P	emprunt global 99+1.6MFSEG	DEXIA-CREDIT LOCAL DE FRANCE	610 077,72	199 176,28
19931 / 106874011	1999	P	emprunt global 99	CAISSE AGRICOLE SUD RHON.ALP.	2 286 735,26	1 201 173,05
19934 / MPH267581EUR	1999	P	emprunt global 99	DEXIA-CREDIT LOCAL DE FRANCE	2 286 735,26	1 251 083,65
19936 / 901424	1999	P	emprunt global 99-cdc-ppu	EMPRUNTS C.D.C.-PRETS DIRECTS	2 172 073,63	1 477 676,32
19939 / MPH005233EUR	1999	P	ream99 -91703	DEXIA-CREDIT LOCAL DE FRANCE	364 896,86	119 130,39
19940 / MON175941EUR	1999	T	indemnité-19409-19510-19513/TOP-TEC joker	DEXIA-CREDIT LOCAL DE FRANCE	1 143 367,63	584 509,04
20023 / mis216986eur	2000	S	report/Emp. global 99/GL	DEXIA-CREDIT LOCAL DE FRANCE	1 719 167,57	561 268,29
20030 / 026227301	2000	C	emprunt global 2000	CAISSE AGRICOLE SUD RHON.ALP.	2 286 735,26	1 029 030,90
20031 / 026228601	2000	C	emprunt global 2000	CAISSE AGRICOLE SUD RHON.ALP.	2 286 735,26	1 029 030,90
20032 / 0934041	2000	P	emprunt global 2000	EMPRUNTS C.D.C.-PRETS DIRECTS	3 853 454,11	2 187 573,24
21003 / 20MF/bnp-Pariba	2001	P	report2000/emprunt global 2000	BNP PARIBAS	3 048 980,34	1 779 968,76
21004 / 10753	2001	C	report2000/emprunt global 2000	SOCIETE GENERALE	3 531 125,52	1 177 312,72
21017 / 1002217	2001	P	Emp.global 2001/PRU	EMPRUNTS C.D.C.-PRETS DIRECTS	3 416 953,00	1 929 265,75
21020 / 45717778058y	2000	P	tranfert19926/eau	CREDIT FONCIER	3 142 012,99	870 272,32
21021 / mis216986eur	2000	S	transfert20025eau/CL	DEXIA-CREDIT LOCAL DE FRANCE	1 875 122,91	509 582,20

IV

A2.5

Durée résiduelle	Périodicité des remb.	Taux initial			Taux à la date du vote du budget ou taux moyen constaté sur l'année			Indices ou devises pouvant modifier l'emprunt	Annuité de l'exercice		ICNE de l'exercice
		Taux	Index	Taux actuariel	Taux	Index	Niveau de taux		en intérêts (1)	en capital	
									9 463 804,58	24 522 080,67	2 473 537,79
									0,00	0,00	0,00
									9 463 434,14	24 509 960,99	2 473 363,77
									8 413 289,10	20 888 758,56	2 350 700,60
19,93	Annuelle	préfixé	EURIBOR12M	4,32	préfixé	EURIBOR12M	3,24		329 095,00	500 000,00	19 679,67
14,90	Annuelle	préfixé	EURIBOR12M	4,44	préfixé	EURIBOR12M	3,49		212 890,00	311 180,00	17 493,83
19,90	Annuelle	préfixé	EURIBOR12M	4,46	préfixé	EURIBOR12M	3,34		161 077,34	169 774,34	13 309,27
20,00	Annuelle	fixe		4,50	fixe		4,50		0,00	0,00	265 500,00
4,15	Annuelle	fixe		7,50	fixe		7,50	TAUX FIXE	110 867,70	260 409,47	79 824,59
5,00	Annuelle	fixe		3,39	préfixé	E-LIBOR12M	1,68	E-LIBOR, TAUX FIXE	42 304,29	365 135,24	36 183,69
0,84	Annuelle	fixe		5,73	fixe		5,72		16 675,97	291 537,45	0,00
11,99	Annuelle	fixe		0,00	fixe		4,85	TAUX FIXE	29 670,71	38 769,50	231,59
2,09	Annuelle	fixe		3,54	fixe		3,38	T4M, TAUX FIXE, TAM ...	27 180,08	259 094,55	16 933,73
7,58	Trimestrielle	fixe		4,44	fixe		4,37	EURIBOR, TAUX FIXE, TEC10	472 734,92	1 222 381,63	73 190,21
2,75	Annuelle	fixe		5,15	fixe		5,15	TAUX FIXE	17 429,62	107 197,63	3 010,32
3,09	Annuelle	post-fixé	E12M-POST	3,08	préfixé	EURIBOR12M	1,68	EURIBOR	3 392,64	46 904,00	2 384,08
7,93	Annuelle	fixe		5,30	fixe		5,29	TAUX FIXE	63 542,05	124 490,36	3 955,31
8,08	Annuelle	post-fixé	E12M-POST	3,02	préfixé	EURIBOR12M	1,73	EURIBOR	21 880,93	118 218,62	18 211,98
13,00	Annuelle	préfixé	LIVRET A	3,18	préfixé	LIVRET A	2,55		37 680,75	89 152,69	35 407,36
3,09	Annuelle	post-fixé	E12M-POST	3,08	préfixé	EURIBOR12M	1,68	EURIBOR	2 029,19	28 054,00	1 425,95
7,58	Trimestrielle	fixe		4,44	fixe		4,37	EURIBOR, TAUX FIXE, TEC10	24 514,99	63 390,07	3 795,48
3,55	Semestrielle	préfixé	EURIBOR06M	3,25	préfixé	EURIBOR06M	1,86	EURIBOR	11 016,57	132 173,09	3 923,31
8,66	Annuelle	fixe		6,04	fixe		6,04	TAUX FIXE	57 016,88	114 336,76	18 722,77
8,70	Annuelle	fixe		6,04	fixe		6,04	TAUX FIXE	57 016,88	114 336,76	16 574,26
9,00	Annuelle	préfixé	LIVRET A	2,46	préfixé	LIVRET A	1,75		38 282,53	202 077,83	34 746,17
8,99	Annuelle	fixe		5,60	fixe		5,59		263 291,02	157 544,86	1 007,71
4,24	Annuelle	préfixé	EURIBOR06M	2,93	post-fixé	TAG12M	0,59	TAG, TAUX FIXE, TAM ...	6 888,46	235 381,28	4 179,36
9,92	Annuelle	préfixé	LIVRET A	2,37	préfixé	LIVRET A	1,75		33 762,15	178 216,59	2 553,61
2,75	Annuelle	fixe		5,15	fixe		5,15		44 819,03	275 651,04	7 740,81
3,55	Semestrielle	préfixé	EURIBOR06M	1,02	préfixé	EURIBOR06M	1,86	EURIBOR	10 002,08	120 001,53	3 562,02

## IV - ANNEXES

### ELEMENTS DU BILAN - ETAT DE LA DETTE REPARTITION PAR NATURE DE DETTES

#### A2.5 - REPARTITION PAR NATURE DE DETTES

Nature de la dette	Année de mobilisation et profil d'amort. de l'emprunt		Objet de l'emprunt ou de la dette	Organisme prêteur ou chef de file	Montant initial	Capital restant dû au 01/01/2012
	Année	Profil				
22001 / MIN192796EUR	2002	T	report2001/emprunt global 2001	DEXIA-CREDIT LOCAL DE FRANCE	6 116 501,00	4 076 820,17
22005 / MON260824EUR	2002	P	Emp. global 2002	DEXIA-CREDIT LOCAL DE FRANCE	2 300 000,00	2 019 209,29
22009 / 61965615 BNP	2002	P	Emp. global 2002	BNP PARIBAS	2 500 000,00	1 134 833,86
22010 / 050020089901	2002	P	Emp. global 2002	CREDIT MUTUEL SUD EST	2 500 000,00	999 999,97
22011 / MPH206448EUR	2002	P	Emp. global 2002	DEXIA-CREDIT LOCAL DE FRANCE	1 500 000,00	1 066 815,32
22014 / 1015168	2002	P	Emp. global 2002/PRU	EMPRUNTS C.D.C.-PRETS DIRECTS	2 475 949,00	1 654 609,11
23001 / AR013292	2003	T	report Emp. global 2002	CAISSE D'EPARGNE DES ALPES	4 832 489,00	3 337 172,66
23007 / 005516201	2003	T	01/Emp. global 2003	CAISSE AGRICOLE SUD RHON.ALP.	91 500,00	49 576,68
23011 / 1028228ppu	2003	P	Emp. global 2003 cdc ppu	EMPRUNTS C.D.C.-PRETS DIRECTS	6 851 572,00	4 810 094,74
23126 / mon210170eur	2003	P	reamen. echeance/21026	DEXIA-CREDIT LOCAL DE FRANCE	8 573 620,61	959 852,24
24001 / BNP3118003.19€	2004	P	ream. 2004 N°19820CL	BNP PARIBAS	3 118 003,19	1 888 118,49
24002 / 15280/SG6M€	2004	P	Emp. global 2004	SOCIETE GENERALE	6 000 000,00	3 679 865,89
24003 / AR010227	2004	P	réamenag.2004 - 19622-19925-21002	CAISSE D'EPARGNE DES ALPES	12 132 738,58	9 579 256,91
24004 / MPH265419eu/263103	2004	T	Emp.global 2004+ream.2004:12.234M€	DEXIA-CREDIT LOCAL DE FRANCE	18 274 000,00	11 958 482,12
24013 / 1040752 pru	2004	P	Emp. global 2004 - CDC PRU	EMPRUNTS C.D.C.-PRETS DIRECTS	2 600 117,00	1 996 504,98
25003 / mon231799eur	2005	P	ream.19618/619/724/915/941/601/ 2005	DEXIA-CREDIT LOCAL DE FRANCE	11 135 000,00	4 867 942,64
25007 / 5520818L	2005	P	Emprunt global 2005	CREDIT FONCIER	5 250 000,00	4 102 757,88
25008 / 15915/10M€	2005	C	transfert partiel au Syn.M.abattoir E.glob.2005	SOCIETE GENERALE	9 265 605,00	4 661 986,20
25009 / 248557ds 8836000M€	2005	T	Emprunt 2005	DEPFA BANK	3 147 088,78	2 289 893,68
25010 / 248557ds 8836000M€	2005	T	ream.19722-21019-2005	DEPFA BANK	5 562 170,24	4 047 161,77
25043 / 1504942/Anc1084068	2005	P	transfert 08/19924 reaménag.2005	CAISSE D'EPARGNE DES ALPES	743 575,72	561 948,27
25047 / 005516201	2005	T	transfert08/23004 Emp. global 2005	CAISSE AGRICOLE SUD RHON.ALP.	2 769 681,08	1 669 437,64
26004 / min243999eur	2006	P	Emprunt global 2006	BEI via DEXIA Credit local	6 247 448,00	5 101 554,04
26005 / 295267/2006	2006	S	Emprunt global 2006	DEPFA BANK	5 736 732,00	4 477 278,46
27001 / mis247192eur0259603	2007	T	reaménag.23010 marge	DEXIA-CREDIT LOCAL DE FRANCE	5 330 156,52	4 278 689,77
27004 / 319735ds 14.5m€	2007	P	reaménag.20033-21001-21009-22013-19935	DEPFA BANK	10 982 419,84	7 644 086,02
27006 / mis249153eur	2007	P	emprunt global 2007	DEXIA-CREDIT LOCAL DE FRANCE	9 760 858,75	7 690 843,35
27014 / 344871ds	2007	P	reaménagement 2007 (21012-21032-21006partiel.)	DEPFA BANK	11 660 260,14	5 571 815,52
27017 / mis253689eur/0268146	2007	P	01-emprunt global 2007	BEI via DEXIA Credit local	239 141,25	205 038,84
27018 / 005516201	2007	T	transfert B.Viallet1/Emp. global 2003	CAISSE AGRICOLE SUD RHON.ALP.	276 764,13	189 978,98
27020 / 15915/10M€	2007	C	transfert B.VialletEmprunt global 2005	SOCIETE GENERALE	100 590,00	75 442,00
28002 / min259091eur/0274872	2008	S	Emprunt global 2008	DEXIA-CREDIT LOCAL DE FRANCE	5 000 000,00	4 436 197,30
28003 / min259087eur/0274864	2008	T	Emprunt global 2008	DEXIA-CREDIT LOCAL DE FRANCE	5 000 000,00	4 441 797,14
28004 / 17485	2008	S	Emprunt global 2008	SOCIETE GENERALE	10 000 000,00	8 950 000,00

IV

A2.5

Durée résiduelle	Périodicité des remb.	Taux initial			Taux à la date du vote du budget ou taux moyen constaté sur l'année			Indices ou devises pouvant modifier l'emprunt	Annuité de l'exercice		ICNE de l'exercice
		Taux	Index	Taux actuariel	Taux	Index	Niveau de taux		en intérêts (1)	en capital	
10,25	Trimestrielle	fixe		3,88	fixe		3,58	EURIBOR, TAUX FIXE, TAM ...	145 950,16	286 962,87	101 757,67
25,58	Annuelle	post-fixé	YEN	3,91	préfixé	EURIBOR12M	4,24	YEN	26 956,96	39 504,47	35 476,77
5,91	Annuelle	préfixé	EURIBOR12M	2,85	préfixé	EURIBOR12M	1,64	EURIBOR, TAUX FIXE	18 611,28	181 531,42	1 389,70
5,91	Annuelle	post-fixé	E12M-POST	3,65	fixe		3,60	E12M-POST, TAUX FIXE	36 600,00	166 666,67	2 619,21
11,00	Annuelle	fixe		2,83	préfixé	EURIBOR12M	1,59	TAUX FIXE, E-LIBOR, EURIBOR	17 197,95	67 023,11	16 161,64
11,00	Annuelle	préfixé	LIVRET A	2,54	préfixé	LIVRET A	2,00		33 092,18	123 366,99	30 624,84
11,04	Trimestrielle	préfixé	EURIBOR03M	4,20	fixe		4,10	TAUX FIXE, EURIBOR, E 3M-POST	132 173,85	222 096,09	27 561,89
6,81	Trimestrielle	fixe		4,11	fixe		4,05		1 913,64	6 255,60	336,28
12,00	Annuelle	préfixé	LEP	3,00	préfixé	LEP	2,20		105 822,08	372 514,93	97 626,76
0,25	Annuelle	fixe		4,85	fixe		4,85		46 552,83	959 852,24	0,00
7,18	Annuelle	préfixé	EURIBOR12M	2,46	préfixé	EURIBOR12M	1,32		25 261,77	204 910,37	18 403,63
7,48	Annuelle	fixe		4,45	fixe		4,45		163 754,03	393 010,04	75 570,30
4,73	Annuelle	fixe		4,32	fixe		4,32		413 823,90	1 757 317,13	90 108,75
12,84	Trimestrielle	préfixé	EURIBOR03M	3,85	fixe		4,01	EURIBOR, TAUX FIXE	477 029,75	685 404,20	77 016,00
13,00	Annuelle	préfixé	LIVRET A	2,41	préfixé	LIVRET A	2,00		39 930,10	124 985,14	37 430,40
3,67	Annuelle	fixe		3,12	fixe		3,12		154 411,14	1 161 488,56	39 082,50
18,58	Annuelle	fixe		3,59	fixe		3,58		146 878,73	154 457,60	59 288,12
11,82	Annuelle	préfixé	EURIBOR12M	3,03	fixe		2,65	EURIBOR, TAUX FIXE, TAG ...	226 441,48	388 499,94	20 412,49
7,29	Trimestrielle	préfixé	EURIBOR03M	2,48	préfixé	EURIBOR03M	1,69	EURIBOR, TAUX FIXE	37 788,52	210 399,59	7 579,56
7,29	Trimestrielle	préfixé	EURIBOR03M	2,48	préfixé	EURIBOR03M	1,69	EURIBOR, TAUX FIXE	66 787,50	371 860,74	13 396,11
11,99	Annuelle	fixe		4,85	fixe		4,85		27 254,49	35 612,31	212,73
6,81	Trimestrielle	fixe		4,11	fixe		4,05		64 439,84	210 649,92	11 323,84
14,92	Annuelle	préfixé	EURIBOR12M	2,27	fixe		1,53	EURIBOR, TAUX FIXE	181 201,53	256 676,19	6 271,20
9,91	Semestrielle	préfixé	EURIBOR06M	2,79	fixe		2,50	EURIBOR, TAUX FIXE	209 442,82	313 144,08	9 595,82
11,83	Trimestrielle	préfixé	EURIBOR03M	2,61	fixe		2,10	EURIBOR, TAUX FIXE	193 861,52	267 342,89	17 085,37
8,50	Annuelle	préfixé	EURIBOR12M	2,89	préfixé	EURIBOR12M	2,16	EURIBOR, TAUX FIXE	167 101,42	396 916,25	87 684,05
10,50	Annuelle	post-fixé	TAM	1,96	post-fixé	TAM	1,80	EURIBOR, TAG, TAM ...	140 742,43	570 268,64	64 975,25
2,12	Annuelle	préfixé	EURIBOR12M	2,64	préfixé	EURIBOR12M	1,71	EURIBOR, TAUX FIXE	96 505,70	1 849 369,25	57 267,58
15,92	Annuelle	préfixé	EURIBOR12M	2,06	préfixé	EURIBOR12M	1,53	EURIBOR, TAUX FIXE	3 193,55	9 394,87	253,24
6,81	Trimestrielle	fixe		4,11	fixe		4,05		7 333,13	23 971,55	1 288,64
11,82	Annuelle	préfixé	EURIBOR12M	3,00	fixe		2,65	TAG, TAUX FIXE, EURIBOR ...	3 664,36	6 287,00	330,32
16,42	Semestrielle	préfixé	EURIBOR06M	4,96	fixe		4,32	EURIBOR, TAUX FIXE	301 556,38	179 530,52	18 471,18
16,42	Trimestrielle	fixe		4,61	fixe		4,47		198 853,02	178 146,28	15 882,10
12,10	Semestrielle	post-fixé	TAG06M	2,24	post-fixé	TAG06M	2,20	TAG, EURIBOR, EONIA	213 993,97	200 000,00	93 022,22

## IV - ANNEXES

### ELEMENTS DU BILAN - ETAT DE LA DETTE REPARTITION PAR NATURE DE DETTES

#### A2.5 - REPARTITION PAR NATURE DE DETTES

Nature de la dette	Année de mobilisation et profil d'amort. de l'emprunt		Objet de l'emprunt ou de la dette	Organisme prêteur ou chef de file	Montant initial	Capital restant dû au 01/01/2012
	Année	Profil				
28005 / 595154014	2008	P	transfert 2008 du 19709 - stationnement	CAISSE AGRICOLE SUD RHON.ALP.	3 912 737,77	2 842 365,13
28006 / 1469285/Anc1008255	2008	P	transfert du N° 19710 - stationnement	CAISSE D'EPARGNE DES ALPES	4 227 493,43	2 842 365,10
28007 / 5011917701a	2008	P	transfert du N° 19811 - stationnement	DEXIA-CREDIT LOCAL DE FRANCE	7 019 860,74	6 639 039,35
28019 / 200810001	2008	T	emprunt global 2008	RBS THE ROYAL BANK OF SCOTLAND	3 921 870,00	3 532 536,66
28022 / mph263105eur	2008	T	Emprunt global 2008	DEXIA-CREDIT LOCAL DE FRANCE	5 207 000,00	4 690 088,60
28025 / 1504942/Anc1084068	2008	P	transfert 2008/abattoir 25046	CAISSE D'EPARGNE DES ALPES	93 895,13	76 617,65
28026 / 45 2900074 92n	2008	T	transfert abattoir 24011 Emp. global 2004	CREDIT FONCIER	426 517,25	375 151,14
28027 / 248557ds 8836000M€	2008	T	transfert 2008-abattoir 25011/ Réam19723-2005	DEPFA BANK	80 144,66	63 147,46
28028 / 344871ds	2008	P	transfert 2008 abattoir 27016	DEPFA BANK	250 243,74	129 221,31
28029 / MON175941EUR	2008	T	Transfert 2008 abattoir 19904	DEXIA-CREDIT LOCAL DE FRANCE	193 654,49	142 193,76
28030 / mis216986eur	2008	S	Transfert 2008 abattoir 20024	DEXIA-CREDIT LOCAL DE FRANCE	131 365,07	70 824,22
28031 / mis249153eur	2008	P	Transfert 2008 abattoir 27011 empr. global 2007	DEXIA-CREDIT LOCAL DE FRANCE	239 141,25	188 425,81
28032 / 16849	2008	S	transfert 2008 abattoir 26008/ ream.2006(20036)	SOCIETE GENERALE	401 481,88	347 171,34
28033 / 16848	2008	P	Transfert 2008 abattoir 26012- empr. global 2006	SOCIETE GENERALE	173 173,74	149 237,74
28034 / mis253689eur/0268146	2008	P	transfert Flaubert ...27012 -emp.global 2007	BEI via DEXIA Credit local	48 320,91	42 869,81
29003 / 0904577	2009	C	Emprunt global 2009	CREDIT COOPERATIF	1 233 381,08	1 068 930,28
29004 / A0109428	2009	P	Emprunt global 2009	CAISSE D'EPARGNE DES ALPES	12 820 000,00	11 476 094,89
30000 / 101210	2010	P	Emprunt global 2010	BFT	23 500 000,00	22 789 299,00
30006 / 103210 3	2010	P	reaménagement 29001-29002 en 2010	BFT	2 515 588,00	2 409 452,26
88624 / MON074968EUR	1987	P	Emprunt global 1987	DEXIA-CREDIT LOCAL DE FRANCE	3 048 980,34	1 202 900,84
1643 Emprunts en devises (hors zone )					0,00	0,00
16441 Opérations afférentes à l'emprunt					57 166 452,71	29 535 157,00
19813 / 23.12.98.764903019	1998	T	Emprunt global 98	CREDIT AGRICOLE - CIB	3 597 796,81	410 789,85
19815 / 23.12.98.764903019	1998	T	partie/reaménag.cif/uap	CREDIT AGRICOLE - CIB	137 204,12	18 293,90
19907 / 21.06.99	1999	P	réaménagt.19604/19621	CREDIT AGRICOLE - CIB	10 951 884,32	2 609 791,59
22003 / conv.03.09.02	2002	P	emprunt global 2002	CREDIT AGRICOLE - CIB	2 500 000,00	1 375 000,00
24005 / conv 13/12/04	2004	T	Emp. global 2004- (TA bon refait tout en 2008)	CREDIT AGRICOLE - CIB	6 500 000,00	4 264 377,35
25013 / 16271	2007	T	Emp. global 2005-revolving 2006 10M€	SOCIETE GENERALE	9 000 000,00	3 721 130,00
26006 / 237163/ 22/12/2006	2006	S	reamen. 2006(20035/19806/22004/19901)	CREDIT AGRICOLE - CIB	7 228 178,10	3 881 790,56
27007 / Xu00262643conv.10M€	2007	T	emprunt global 2007	CREDIT AGRICOLE - CIB	9 506 115,33	6 971 151,25
28001 / 27.12.05calyon4.5M€	2008	S	Refinancement 2008 du N° 20022	CREDIT AGRICOLE - CIB	2 218 074,63	1 478 716,39
28024 / 23.12.98.764903019	2008	T	transfert 2008 - abattoir 19814	CREDIT AGRICOLE - CIB	30 489,83	10 163,31
29009 / xu00312333	2009	C	Emprunt global 2009	CREDIT AGRICOLE - CIB	1 767 594,92	1 515 082,80
30007 / 16271	2010	T	refinacement partiel 2010 - 29001-29002	SOCIETE GENERALE	3 729 114,65	3 278 870,00

IV

A2.5

Durée résiduelle	Périodicité des remb.	Taux initial			Taux à la date du vote du budget ou taux moyen constaté sur l'année			Indices ou devises pouvant modifier l'emprunt	Annuité de l'exercice		ICNE de l'exercice
		Taux	Index	Taux actuariel	Taux	Index	Niveau de taux		en intérêts (1)	en capital	
5,23	Annuelle	fixe		6,40	fixe		6,40	TAUX FIXE	181 911,37	403 403,88	119 671,70
5,73	Annuelle	fixe		6,40	fixe		6,40	TAUX FIXE	117 958,16	403 403,88	41 624,94
26,75	Annuelle	fixe		5,70	fixe		5,70	TAUX FIXE	229 046,86	109 147,82	93 050,96
16,84	Trimestrielle	fixe		4,32	fixe		4,20	TAUX FIXE, EURIBOR, E 3M-POST	148 408,34	141 833,50	23 425,70
16,84	Trimestrielle	fixe		4,34	préfixé	EURIBOR03M	4,20	EURIBOR, TAUX FIXE	197 039,21	188 309,96	32 174,38
11,99	Annuelle	fixe		4,85	fixe		4,85		3 715,96	4 855,48	29,00
17,91	Trimestrielle	fixe		4,39	fixe		4,22	TAUX FIXE	15 607,88	14 246,80	1 341,29
7,29	Trimestrielle	préfixé	EURIBOR03M	2,09	préfixé	EURIBOR03M	1,69	EURIBOR, TAUX FIXE	1 042,08	5 802,10	209,02
2,12	Annuelle	préfixé	EURIBOR12M	2,52	préfixé	EURIBOR12M	1,71	EURIBOR, TAUX FIXE	2 238,16	42 890,49	1 328,15
7,58	Trimestrielle	fixe		4,44	fixe		4,37	EURIBOR, TAUX FIXE, TEC10	5 963,78	15 421,05	0,00
3,55	Semestrielle	préfixé	EURIBOR06M	2,55	préfixé	EURIBOR06M	1,86	EURIBOR	1 390,14	16 678,40	495,07
10,50	Annuelle	post-fixé	TAM	2,13	post-fixé	TAM	1,80	EURIBOR, TAUX FIXE, TAM ...	3 448,19	13 971,60	1 591,90
15,08	Semestrielle	préfixé	EURIBOR06M	1,95	post-fixé	TAG06M	1,70	EURIBOR, TAG, EONIA	6 523,06	16 862,87	2 933,38
15,16	Annuelle	préfixé	EURIBOR12M	2,19	post-fixé	TAG12M	1,38	TAG, EURIBOR, EONIA	2 054,71	6 648,60	1 656,86
15,92	Annuelle	préfixé	EURIBOR12M	1,77	préfixé	EURIBOR12M	1,53	EURIBOR, TAUX FIXE	667,71	1 964,30	52,95
12,92	Annuelle	préfixé	EURIBOR12M	3,00	préfixé	EURIBOR12M	3,35	TAUX FIXE, EURIBOR	35 809,16	82 225,40	2 754,55
16,90	Annuelle	préfixé	EURIBOR12M	3,11	fixe		3,19	EURIBOR, TAUX FIXE	372 188,88	484 274,24	35 550,91
18,79	Annuelle	fixe		3,39	fixe		3,34	EURIBOR, TAUX FIXE, TAM ...	773 848,63	746 236,00	157 586,81
18,95	Annuelle	post-fixé	TAM	2,54	post-fixé	TAM	2,65	EURIBOR, TAM, TAG ...	63 850,48	107 993,12	2 710,61
5,50	Annuelle	préfixé	TMO	0,00	préfixé	EURIBOR12M	2,41	TMO, EURIBOR	29 392,55	181 762,33	13 459,18
									0,00	0,00	0,00
									1 050 145,04	3 621 202,43	122 663,17
1,73	Trimestrielle	post-fixé	E12M-POST	1,36	post-fixé	TAG03M	2,70	TAG, TAUX FIXE, TAM ...	9 739,09	205 395,00	121,55
1,73	Trimestrielle	post-fixé	TAG06M	3,06	post-fixé	TAG03M	2,70	TAG, TAUX FIXE, TAM ...	433,72	9 146,94	5,41
2,47	Annuelle	post-fixé	TEC10	4,32	fixe		4,21	TAG, STIBOR, TEC10 ...	111 703,43	869 935,16	39 195,57
10,67	Annuelle	préfixé	EURIBOR03M	3,20	fixe		3,58	LIUSD, EURIBOR, STIBOR	50 182,15	125 000,00	14 871,78
12,95	Trimestrielle	préfixé	EURIBOR12M	3,65	fixe		3,86	T4M, TAUX FIXE, TAM ...	156 076,21	242 625,41	7 761,98
13,85	Trimestrielle	post-fixé	TAG03M	0,00	post-fixé	TAG03M	1,72	TAG, TAM, EURIBOR ...	64 231,02	0,00	1 579,45
5,00	Semestrielle	préfixé	EURIBOR06M	2,14	post-fixé	TAG06M	1,55	EURIBOR, T4M, TAG ...	47 239,55	719 181,65	0,00
10,84	Trimestrielle	post-fixé	TAG03M	4,22	fixe		4,10	EURIBOR, TAUX FIXE, TAM ...	277 300,43	633 741,02	41 316,79
7,77	Semestrielle	post-fixé	TAG03M	2,00	fixe		1,95	TAG, TAUX FIXE, TAM ...	197 060,30	184 839,56	7 139,84
1,73	Trimestrielle	post-fixé	TAG03M	2,16	post-fixé	TAG03M	2,70	TAG, TAUX FIXE, TAM ...	240,96	5 081,63	3,01
11,82	Annuelle	préfixé	EURIBOR12M	1,94	fixe		2,00	EURIBOR, TAUX FIXE	63 578,26	126 256,06	5 006,63
13,91	Trimestrielle	post-fixé	TAG03M	1,93	post-fixé	TAG03M	2,20	EURIBOR, TAM, TAG ...	72 359,92	500 000,00	5 661,16

**IV - ANNEXES****ELEMENTS DU BILAN - ETAT DE LA DETTE  
REPARTITION PAR NATURE DE DETTES****A2.5 - REPARTITION PAR NATURE DE DETTES**

Nature de la dette	Année de mobilisation et profil d'amort. de l'emprunt		Objet de l'emprunt ou de la dette	Organisme prêteur ou chef de file	Montant initial	Capital restant dû au 01/01/2012
	Année	Profil				
<b>165 Dépôts et cautionnements reçus (Total)</b>					<b>0,00</b>	<b>0,00</b>
<b>167 Emprunts et dettes assortis de conditions particulières (Total)</b>					<b>0,00</b>	<b>0,00</b>
<b>168 Autres emprunts et dettes assimilés (Total)</b>					<b>163 113,30</b>	<b>78 659,36</b>
1681 Autres emprunts					163 113,30	78 659,36
21008 / conv.012998	2002	P	report2001/emprunt global 2001	AGENCE DE L EAU	60 979,61	33 089,66
21033 / 010667/2001	2001	P	Emp. global 2001	AGENCE DE L EAU	86 133,69	40 998,20
25001 / 2004/8	2006	P	Emp. global 2006 -maison enfance Teisseire	C.A.F. GRENOBLE	16 000,00	4 571,50
1682 Bons à moyen terme négociables					0,00	0,00
1687 Autres dettes					0,00	0,00

(1) Il s'agit des intérêts dus au titre de contrat initial et comptabilisés à l'article 66111 et des intérêts éventuels dus ou perçus au titre du contrat d'échange et comptabilisés à l'article 668 et 768 pour un montant prévisionnel de 539 848,04€.



	<b>IV</b>
	<b>A2.5</b>

Durée résiduelle	Périodicité des remb.	Taux initial			Taux à la date du vote du budget ou taux moyen constaté sur l'année			Indices ou devises pouvant modifier l'emprunt	Annuité de l'exercice		ICNE de l'exercice
		Taux	Index	Taux actuariel	Taux	Index	Niveau de taux		en intérêts (1)	en capital	
									0,00	0,00	0,00
									0,00	0,00	0,00
									<b>370,44</b>	<b>12 119,68</b>	<b>174,02</b>
									370,44	12 119,68	174,02
7,46	Annuelle	fixe		0,39	fixe		0,50		165,45	4 064,36	78,61
6,46	Annuelle	fixe		0,42	fixe		0,50		204,99	5 769,62	95,41
1,49	Annuelle	fixe		0,00	fixe		0,00		0,00	2 285,70	0,00
									0,00	0,00	0,00
									0,00	0,00	0,00

<b>IV - ANNEXES</b>	<b>IV</b>
<b>ELEMENTS DU BILAN - ETAT DE LA DETTE</b>	<b>A2.7</b>
<b>CONTRAT DE COUVERTURE DU RISQUE FINANCIER</b>	<b>A2.8</b>
<b>CREDITS DE TRESORERIE</b>	

**A2.7 - ETAT DES CONTRATS DE COUVERTURE DES RISQUES FINANCIERS AU 01/01/2012**

Emprunt couvert	Montant de la dette couverte	Nature du contrat de couverture	Organisme cocontractant	Date de départ du contrat de couverture	Date de fin du contrat de couverture	Primes payées pour l'achat d'option, le cas échéant	Primes reçues pour la vente d'option, le cas échéant	Charges et produits constatés depuis l'origine du contrat	
								charges	produits
<b>RISQUES FINANCIERS RELATIFS AUX TAUX D'INTERETS</b>									
21003/20MF/bnp-Pariba	1 779 968,76	SWAP de taux	DEPFA BANK	27/12/2006	27/12/2020	0,00	0,00	906 200,98	713 621,85
28001/27.12.05calyon4.5M€	1 478 716,38	SWAP de taux	DEPFA BANK	29/12/2006	30/12/2019	0,00	0,00	887 542,81	675 779,56
26006/237163/ 22/12/2006	3 881 790,56	SWAP de taux	CREDIT AGRICOLE - CIB	31/12/2007	31/12/2016	0,00	0,00	327 268,41	397 360,96
19508/1467318/Anc1005124	1 512 559,90	SWAP de taux	ROYAL BANK OF CANADA	25/02/2007	25/02/2016	0,00	0,00	690 446,08	736 651,56
20030/026227301, 20031/026228601	2 058 061,80	SWAP de taux	ROYAL BANK OF CANADA	13/09/2007	13/09/2020	0,00	0,00	648 943,53	759 768,57
24005/conv 13/12/04	4 264 377,35	SWAP de taux	RBS THE ROYAL BANK OF SCOTLAND	15/12/2008	13/12/2024	0,00	0,00	668 823,44	717 127,35
26004/min243999eur	5 101 554,04	SWAP de taux	ROYAL BANK OF CANADA	01/12/2007	01/12/2026	0,00	0,00	1 136 184,72	782 310,99
26005/295267/2006	4 477 278,48	SWAP de taux	ROYAL BANK OF CANADA	28/05/2008	28/11/2021	0,00	0,00	875 690,35	480 168,86
28002/min259091eur/0274872	4 436 197,30	SWAP de taux	ROYAL BANK OF CANADA	01/06/2008	01/06/2028	0,00	0,00	811 410,02	463 561,78
27001/mis247192eur0259603	4 278 689,77	SWAP de taux	ROYAL BANK OF CANADA	01/08/2008	01/11/2023	0,00	0,00	745 815,02	342 450,64
25008/15915/10M€, 27020/15915/10M€, 29009/xu003	6 252 511,00	SWAP de taux	RBS THE ROYAL BANK OF SCOTLAND	29/10/2007	27/10/2023	0,00	0,00	1 559 908,35	1 129 282,72
28007/5011917701a	6 639 039,00	SWAP de taux	CREDIT AGRICOLE - CIB	01/10/2007	01/10/2013	0,00	0,00	1 180 282,02	1 950 031,15
28006/1469285/Anc1008255	2 842 365,00	SWAP de taux	CREDIT AGRICOLE - CIB	25/09/2007	25/09/2013	0,00	0,00	738 403,97	1 138 743,45
<b>RISQUES FINANCIERS RELATIFS AUX CHANGES</b>									
22005/MON260824EUR	2 019 209,31	SWAP de taux	NATIXIS Banque de Financement	01/08/2005	01/08/2037	0,00	0,00	447 118,21	545 897,47
22005/MON260824EUR	2 019 209,31	SWAP de taux	DEPFA BANK	01/08/2006	01/08/2037	0,00	0,00	320 768,32	397 763,63

**A2.8 - CREDITS DE TRESORERIE**

Nature de la trésorerie	Date de la décision	Montant maximum autorisé au 01/01/2012	Montants des tirages 2011	Montants des remboursements 2011	Montant restant dû au 01/01/2012	Intérêts mandatés en 2011 (compte 6615) (montants arrêtés au 31/10/2011)
5191 Avances du Trésor						
5192 Avances de trésorerie						
<b>51931 Lignes de crédits de trésorerie</b>		<b>35 000 000</b>	<b>122 226 000</b>	<b>107 834 000</b>		<b>71 558,99</b>
CAISSE D'EPARGNE RHONE ALPES	15/03/2011	35 000 000	122 226 000	107 834 000		71 558,99
51932 Lignes de trésorerie liées à un emprunt						
5194 Billets de trésorerie						
5198 Autres crédits de trésorerie						

<b>IV - ANNEXES</b>	<b>IV</b>
<b>ELEMENTS DU BILAN - ETAT DE LA DETTE REPARTITION DE L'ENCOURS (TYPOLOGIE)</b>	<b>A2.9</b>

**A2.9 - REPARTITION DE L'ENCOURS (TYPOLOGIE)**

Structures / Indices sous-jacents	(1) Indices en euros	(2) Indices inflation française ou zone euro ou écart entre ces indices	(3) Ecart d'indices zone euro	(4) Indices hors zone euro et écarts d'indices dont l'un est un indice hors zone euro	(5) Ecart d'indices hors zone euro	(6) Autres indices
(A) Taux fixe simple. Taux variable simple. Echange de taux fixe contre taux variable ou inversement. Echange de taux structuré contre taux variable ou taux fixe (sens unique). Taux variable simple plafonné (cap) ou encadré (tunnel)	85 produits	0 produits	0 produits	0 produits	0 produits	0 produits
	85,68 % de l'encours	0,00 % de l'encours	0,00 % de l'encours	0,00 % de l'encours	0,00 % de l'encours	0,00 % de l'encours
	221 499 263,72 €	0,00 €	0,00 €	0,00 €	0,00 €	0,00 €
(B) Barrière simple. Pas d'effet de levier	5 produits	0 produits	0 produits	0 produits	0 produits	0 produits
	6,07 % de l'encours	0,00 % de l'encours	0,00 % de l'encours	0,00 % de l'encours	0,00 % de l'encours	0,00 % de l'encours
	16 335 256,08 €	0,00 €	0,00 €	0,00 €	0,00 €	0,00 €
(C) Option d'échange (swaption)	3 produits	0 produits	0 produits	0 produits	0 produits	0 produits
	7,50 % de l'encours	0,00 % de l'encours	0,00 % de l'encours	0,00 % de l'encours	0,00 % de l'encours	0,00 % de l'encours
	20 181 107,38 €	0,00 €	0,00 €	0,00 €	0,00 €	0,00 €
(D) Multiplicateur jusqu'à 3; multiplicateur jusqu'à 5 capé	0 produits	0 produits	0 produits	0 produits	0 produits	0 produits
	0,00 % de l'encours	0,00 % de l'encours	0,00 % de l'encours	0,00 % de l'encours	0,00 % de l'encours	0,00 % de l'encours
	0,00 €	0,00 €	0,00 €	0,00 €	0,00 €	0,00 €
(E) Multiplicateur jusqu'à 5	0 produits	0 produits	0 produits	0 produits	0 produits	0 produits
	0,00 % de l'encours	0,00 % de l'encours	0,00 % de l'encours	0,00 % de l'encours	0,00 % de l'encours	0,00 % de l'encours
	0,00 €	0,00 €	3 570 621,70 €	0,00 €	0,00 €	0,00 €
(F) Autres types de structure	0 produits	0 produits	0 produits	0 produits	0 produits	1 produits
	0,00 % de l'encours	0,00 % de l'encours	0,00 % de l'encours	0,00 % de l'encours	0,00 % de l'encours	0,75 % de l'encours
	0,00 €	0,00 €	0,00 €	4 264 377,35 €	0,00 €	3 258 685,16 €

<b>IV – ANNEXES</b>	<b>IV</b>
<b>ELEMENTS DU BILAN</b>	
<b>METHODES UTILISEES POUR LES AMORTISSEMENTS</b>	<b>A3</b>

**A3 – AMORTISSEMENTS METHODES UTILISEES**

<b>PROCEDURE</b>	<b>CHOIX DU CONSEIL MUNICIPAL</b>			<b>DELIBERATIONS</b>
<b>AMORTISSEMENT OBLIGATOIRE</b>	Seuil unitaire en deça duquel les immobilisations de peu de valeur s'amortissent sur un an (article R.2321-1 du CGCT) : 380 Euros			n° 81 du 16/12/1996 et n°28 du 17/12/2001
	<b>NATURE</b>	<b>CATEGORIES DE BIENS AMORTIES</b>	<b>DUREE</b>	n° 81 du 16/12/1996
Principe de l'amortissement linéaire sans prorata temporis : l'amortissement est calculé à compter du début de l'exercice suivant la date d'entrée en actif du bien, la dernière annuité courant jusqu'au 31 décembre de l'exercice même lorsque le bien est vendu en cours d'année.	203	Frais d'études et de recherche	5 ans	
	205	Logiciels	2 ou 5 ans	
	208	Autres immobilisations incorporelles	1 an	
	2132	Immeubles de rapport	15 à 40 ans	
	2135	Aménagement des constructions (Immeubles de rapport)	20 ans	
	2156	Matériel et outillage d'incendie	15 ans	
	2157	Matériel et outillage de voirie	5 ou 15 ans	
	2158	Autres matériels et outillage	1 à 15 ans	
	2181	Installations et agencements divers	10 ans	
	2182	Matériel de transport	2 à 10 ans	
	2183	Matériel de bureau et matériel informatique	1 à 8 ans	
	2184	Mobilier	2 à 10 ans	
	2188	Autres matériels	5 ou 10 ans	
<b>SUBVENTIONS D'EQUIPEMENTS VERSEES</b>	204 2042	Organismes publics Personnes de droit privé	15 ans 5 ans	n° 14-E031 du 15/12/2008
<b>AMORTISSEMENT FACULTATIF</b>	<b>NON</b>			
<b>CHARGES A ETALER</b>		<b>Nature :</b>  Subventions d'investissement transférables :  Indemnités capitalisées :  Dépenses exceptionnelles	<b>Durée de l'étalement:</b>  Durée d'amortissement du bien subventionné  Durée des emprunts de refinancement  5 ans	
<b>ICNE</b>	sur le stock de la dette sur les nouveaux emprunts			<b>Vote du budget primitif</b>

IV ANNEXES	ETAT DES PROVISIONS					A4
Nature de la provision	Montant de la provision de l'exercice	Date de constitution de la provision	Montant des provisions constituées au 01/01/2012	Montant total des provisions constituées	Montant des reprises	SOLDE
<b>PROVISIONS BUDGETAIRES</b>						
<b>Prov. pour risques et charges</b>						
Provisions pour litiges						
Provisions pour pertes de change						
Provisions pour garanties d'emprunts						
Autres provisions pour risques						
<b>Provisions pour dépréciation</b>						
- des immobilisations						
- des stocks						
- des comptes de tiers						
- des comptes financiers						
<b>PROVISIONS SEMI BUDGETAIRES</b>						
<b>Prov. pour risques et charges</b>						
Provisions pour litiges						
Provisions pour pertes de change						
Provisions pour garanties d'emprunts			Néant			
Autres provisions pour risques						
<b>Provisions pour dépréciation</b>						
- des immobilisations						
- des stocks						
- des comptes de tiers						
- des comptes financiers						

Nature de la provision	Objet	Montant total de la provision à constituer	Durée	Montant des provisions constituées au 01/01/2012	Provision constituée au titre de l'exercice	Montant restant à provisionner
			Néant			

(1) Il s'agit des provisions figurant dans le tableau précédent « Etat des provisions » qui font l'objet d'un étalement.

<b>IV ANNEXE</b>	<b>ETAT DE REPARTITION DES CHARGES</b>	<b>A8</b>
------------------	--	-----------

EXERCICE	NATURE DE LA DEPENSE TRANSFEREE PENALITES DE RENEGOCIATION DE LA DETTE	DUREE DE L'ETALEMENT	DATE DE LA DELIBERATION	DATE DE FIN D'AMORTISSEMENT	MONTANT DE LA DEPENSE	MONTANT DE LA DOTATION AUX AMORTISSEMENTS COMPTE 4817
1999	Indemnité renégociation - CLF	20 ans	17/05/1999	2019	2 972 756	148 638
	<b>S/Total</b>				<b>2 972 756</b>	<b>148 638</b>
2004	Indemnités renégociation CDC-CE-BNP	15 ans	15/12/2003	2018	901 598	60 107
	<b>S/Total</b>				<b>901 598</b>	<b>60 107</b>
2005	Emprunts CDC Emprunt Crédit Agricole	10 ans 13 ans	19/12/2005 19/12/2005	2015 2018	126 651 116 458	12 665 8 958
	<b>S/Total</b>				<b>243 109</b>	<b>21 623</b>
	<b>TOTAL GENERAL COMPTE 4817</b>					<b>230 368</b>

EXERCICE	NATURE DE LA DEPENSE TRANSFEREE FONDS DE CONCOURS	DUREE DE L'ETALEMENT	DATE DE LA DELIBERATION	DATE DE FIN D'AMORTISSEMENT	MONTANT DE LA DEPENSE	MONTANT DE LA DOTATION AUX AMORTISSEMENTS COMPTE 4818
2002	Contrat accès inter-cités	15 ans	21/12/1998	2013	152 449	10 163
	<b>S/Total</b>				<b>152 449</b>	<b>10 163</b>
2004	Subvention équipement Palais des Sports	15 ans	20/12/2004	2020	272 461	18 164
	<b>S/Total</b>				<b>272 461</b>	<b>18 164</b>
2005	Patinoire Fonds de concours logement personnes âgées	8 ans 15 ans	19/12/2005 19/12/2005	2013 2020	191 625 346 594	23 953 23 106
	<b>S/Total</b>				<b>538 219</b>	<b>47 059</b>
	<b>TOTAL GENERAL COMPTE 4818</b>					<b>75 387</b>

## B – ENGAGEMENTS HORS BILAN



## IV - ANNEXES

### ENGAGEMENTS HORS BILAN - ENGAGEMENTS DONNES ET RECUS EMPRUNTS GARANTIS PAR LA COMMUNE OU L'ETABLISSEMENT

#### B1.1 - ETAT DES EMPRUNTS GARANTIS PAR LA COMMUNE OU L'ETABLISSEMENT

Année de mobilisation et profil d'amort. de l'emprunt		Désignation du bénéficiaire	Objet de l'emprunt garanti	Organisme prêteur ou chef de file	Montant initial	Capital restant dû au 01/01/2012
Année	Profil					
<b>Totaux généraux</b>					<b>252 340 549,23</b>	<b>190 136 952,07</b>
<b>Totaux pour les emprunts contractés par des collectivités ou des EP (hors logements sociaux)</b>					<b>29 588 951,97</b>	<b>18 655 449,24</b>
1999	P	CCAS	Centre Social Les Baladins	CAISSE DEPOTS ET CONSIGNATIONS	970 337,99	540 895,39
2000	T	CCAS	ACQUISITION MOBIL/MATERIEL	CE DES ALPES	762 245,09	63 043,65
2000	P	CCAS	Fin/Const/réhab équip scx petite enfance	CAISSE DEPOTS ET CONSIGNATIONS	2 317 913,37	1 315 859,77
2000	P	CCAS	Fin/Cons/réhab/équip scx et petite enfance	CAISSE DEPOTS ET CONSIGNATIONS	1 260 636,14	732 925,94
2007	T	CCAS	Investissements 2006	DEXIA CREDIT LOCAL	2 500 000,00	2 170 153,01
2006	P	CCAS	Financement investissements 2006	CRCA SUD RHONE ALPES	1 450 000,00	925 365,46
2002	P	REGIE DES EAUX	REGIE DES EAUX	STE GENERALE	1 000 000,00	640 000,00
2002	P	CCAS	CCAS : Différents trvx ds équipmts	CREDIT AGRICOLE - CIB	4 000 000,00	2 200 000,00
2003	P	CCAS	Financt divers travaux	CREDIT AGRICOLE - CIB	2 200 000,00	1 320 000,00
2004	P	REGIE DES EAUX	REGIE DES EAUX	STE GENERALE	1 000 000,00	720 000,00
2005	P	CCAS	ACHATS BIENS AMORTISSABLES	CRCA SUD RHONE ALPES	3 000 000,00	1 363 636,38
2005	P	CCAS	Réam 3 prêts	CRCA SUD RHONE ALPES	1 868 819,38	229 569,64
2008	T	CCAS	FINANCEMENT INVESTISSEMENTS	CRCA SUD RHONE ALPES	5 500 000,00	4 675 000,00
2010	P	SCI NCPB GRETA	Réhabilitation de la halle Vaucanson	CAISSE DEPOTS ET CONSIGNATIONS	720 000,00	720 000,00
2011	P	CCAS	Reconstruction du Centre d'Accueil Municipal	AMALLIA (EX EPERGOS)	1 039 000,00	1 039 000,00
<b>Totaux pour les emprunts autres que ceux contractés par des collectivités ou des EP (hors logements sociaux)</b>					<b>40 820 180,90</b>	<b>31 864 975,37</b>
2000	T	SEM ALPEXPO	REALISATION TRVX AMENAG	CE DES ALPES	247 729,65	82 730,78
2000	T	SEM ALPEXPO	REALISATION DE TRVX AMENAGEMENT	LYONNAISE DE BANQUE	171 505,15	58 384,44
2000	T	SEM ALPEXPO	REALISATION TRVX AMENAGMT	CRCA SUD RHONE ALPES	190 561,27	63 766,32
2001	T	SEM ALPEXPO	Trvx d'aménagement	LYONNAISE DE BANQUE	103 000,00	40 386,48
2001	T	SEM ALPEXPO	Trvx d'aménagement	CE DES ALPES	133 393,00	53 185,16
2007	T	POLE HOSPITALIER MUTUALISTE	GROUPE HOSPITALIER MUTUALISTE	BFCC	1 000 000,00	914 955,05
2005	T	AFIPAEIM	CLOS D'OR 2	DEXIA CREDIT LOCAL	580 000,00	431 501,72
2005	T	SPLA SAGES (EX SEM SAGES)	ZAC DE BONNE	CRCA SUD RHONE ALPES	1 200 000,00	366 210,53
2006	T	INNOVIA	ZAC BOUCHAYER VIALLET	CRCA SUD RHONE ALPES	3 600 000,00	1 125 000,00
2006	C	SEM MINATEC	SEM MINATEC - BHT	CRCA SUD RHONE ALPES	910 375,00	682 781,25
2006	C	SEM MINATEC	SEM MINATEC - BHT	STE GENERALE	910 375,00	758 645,83
2005	C	SEM MINATEC	SEM MINATEC - BHT	CE DES ALPES	1 000 000,00	486 191,18
2006	T	POLE HOSPITALIER MUTUALISTE	GROUPE HOSPITALIER MUTUALISTE	BFCC	850 000,00	560 326,72
2006	M	POLE HOSPITALIER MUTUALISTE	POLE HOSP MUTUALISTE	CREDIT MUTUEL EAUX CLAIRES	850 000,00	616 232,06
2006	M	POLE HOSPITALIER MUTUALISTE	POLE HOSP MUTUALISTE	BPA - BQUE POPULAIRE DES ALPES	850 000,00	706 851,68
2006	T	POLE HOSPITALIER MUTUALISTE	POLE HOSP MUTUALISTE	BANQUE PARIBAS	700 000,00	450 282,70
2007	T	POLE HOSPITALIER MUTUALISTE	POLE HOSP MUTUALISTE	CE DES ALPES	1 750 000,00	1 518 492,53
2009	C	SEM MINATEC	SEM MINATEC - BHT	CE DES ALPES	333 241,83	291 586,60

IV

B1.1

Durée résiduelle	Périodicité des remb.	Taux initial			Taux à la date du vote du budget ou taux moyen constaté sur l'année			Nature de l'emprunt	Indices ou devises pouvant modifier l'emprunt	Annuité garantie au cours de l'exercice	
		Taux	Index	Taux actuariel	Taux	Index	Niveau de taux			en intérêts	en capital
										<b>5 546 824,08</b>	<b>11 671 334,73</b>
										<b>590 401,02</b>	<b>1 601 250,96</b>
8,00	Annuelle	préfixé	LIVRET A	3,68	préfixé	LIVRET A	2,55	I		13 792,83	56 781,48
0,73	Trimestrielle	fixe		5,42	fixe		5,31	F		1 681,11	63 043,65
9,00	Annuelle	préfixé	LIVRET A	2,29	préfixé	LIVRET A	1,25	I		16 448,25	124 352,79
9,00	Annuelle	préfixé	LIVRET A	3,55	préfixé	LIVRET A	2,45	I		17 956,69	71 775,60
15,92	Trimestrielle	fixe		4,94	fixe		4,78			103 789,05	92 732,16
6,58	Annuelle	fixe		3,90	fixe		3,90	F		36 089,25	117 516,28
15,83	Annuelle	fixe		2,78	fixe		2,78	F		17 792,00	40 000,00
10,75	Annuelle	préfixé	EURIBOR03M	2,75	préfixé	EURIBOR03M	2,75	I		60 500,00	200 000,00
11,75	Annuelle	préfixé	EURIBOR12M	3,91	préfixé	EURIBOR12M	3,85	I		51 667,00	110 000,00
17,83	Annuelle	fixe		2,49	fixe		2,46	F		17 977,92	40 000,00
4,84	Annuelle	fixe		5,75	fixe		5,75	I		78 409,09	272 727,27
2,90	Annuelle	post-fixé	EURIBOR12M	2,61	post-fixé	EURIBOR12M	2,57	I		5 998,27	73 386,51
16,75	Trimestrielle	post-fixé	TAG03M	2,82	post-fixé	TAG03M	3,95	I		138 496,89	275 000,00
15,58	Annuelle	préfixé	LIVRET A	2,52	préfixé	LIVRET A	2,60			18 720,00	34 065,93
29,43	Annuelle	fixe		1,00	fixe		1,00			11 082,67	29 869,29
										<b>907 975,76</b>	<b>3 018 616,46</b>
3,84	Trimestrielle	fixe		4,77	fixe		4,02	F		3 034,88	19 458,78
3,97	Trimestrielle	fixe		5,13	fixe		4,50	F		2 399,41	13 631,45
3,89	Trimestrielle	fixe		4,80	fixe		4,05	F		2 356,77	14 991,31
4,89	Trimestrielle	fixe		3,56	fixe		3,95	F		1 485,74	7 455,11
4,93	Trimestrielle	fixe		3,88	fixe		4,05	F		2 006,45	9 797,48
15,63	Trimestrielle	fixe		4,54	fixe		4,57			41 122,89	40 680,21
11,75	Trimestrielle	préfixé	EURIBOR03M	2,88	préfixé	EURIBOR03M	2,14	I		9 116,22	31 891,90
3,00	Trimestrielle	post-fixé	T4M	2,90	préfixé	EURIBOR03M	2,92		T4M, EURIBOR	9 512,62	122 070,18
2,41	Trimestrielle	fixe		3,83	fixe		3,69			35 285,63	450 000,00
14,53	Annuelle	préfixé	EURIBOR12M	3,76	préfixé	EURIBOR12M	3,76			25 652,09	45 518,75
14,04	Annuelle	post-fixé	EONIA	3,16	post-fixé	EONIA	3,76			28 502,32	50 576,39
13,08	Annuelle	fixe		0,00	fixe		4,35			21 149,32	34 727,94
9,08	Trimestrielle	post-fixé	E03M-MOY	2,58	post-fixé	E03M-MOY	1,71			9 228,39	54 659,69
9,75	Mensuelle	fixe		4,75	fixe		4,60			27 274,54	51 277,10
11,59	Mensuelle	préfixé	TEC10	3,89	préfixé	TEC10	3,50			23 987,88	47 253,56
8,92	Trimestrielle	post-fixé	EURIBOR03M	2,47	post-fixé	EURIBOR03M	2,45			10 604,94	45 290,00
10,76	Trimestrielle	post-fixé	EURIBOR03M	1,43	post-fixé	EURIBOR03M	1,47			21 976,06	128 481,25
13,08	Annuelle	post-fixé	T4M	0,51	post-fixé	T4M	0,50			1 471,09	20 827,61

## IV - ANNEXES

### ENGAGEMENTS HORS BILAN - ENGAGEMENTS DONNES ET RECUS EMPRUNTS GARANTIS PAR LA COMMUNE OU L'ETABLISSEMENT

#### B1.1 - ETAT DES EMPRUNTS GARANTIS PAR LA COMMUNE OU L'ETABLISSEMENT

Année de mobilisation et profil d'amort. de l'emprunt		Désignation du bénéficiaire	Objet de l'emprunt garanti	Organisme prêteur ou chef de file	Montant initial	Capital restant dû au 01/01/2012
Année	Profil					
2007	T	SPLA SAGES (EX SEM SAGES)	ZAC Beauvert	BFCC	800 000,00	325 980,43
2008	T	SPLA SAGES (EX SEM SAGES)	ZAC Vigny Musset	CE DES ALPES	1 760 000,00	550 000,00
2008	T	POLE HOSPITALIER MUTUALISTE	INSTITUT PRIVE CANCEROLOGIE	CE DES ALPES	1 000 000,00	907 206,67
2009	T	INNOVIA	ZAC BOUCHAYER VIALLET	CE DES ALPES	3 200 000,00	2 666 666,67
2010	M	PROJET BOB	Financement Investissements	CREDIT COOPERATIF	100 000,00	74 601,18
2009	M	AS.GEST DES CENTRES SANTE	AGECSA - Investissement logiciel informatique	BPA - BQUE POPULAIRE DES ALPES	40 000,00	13 882,63
2009	T	INNOVIA	ZAC PRESQU'ILE	CE DES ALPES	1 280 000,00	1 152 000,00
2009	P	INNOVIA	ZAC PRESQU'ILE - portage foncier	CAISSE DEPOTS ET CONSIGNATIONS	8 200 000,00	8 200 000,00
2011	M	POIL DE CAROTTE	Travaux de rénovation domaine de MASSACAN	CM DAUPHINE VIVARAIS	125 000,00	115 412,46
2011	T	SAS BONNE CINEMA	Acquisition des murs du nouveau cinéma Le Méliès	CRCA SUD RHONE ALPES	275 000,00	268 124,16
2011	T	LIGUE ENSEIGNEMENT DE L'ISERE	Réalisation aménagements nouveau cinéma Le Méliès	CREDIT COOPERATIF	500 000,00	500 000,00
2011	P	INNOVIA	ZAC Presqu'île : Portage Foncier	CAISSE DEPOTS ET CONSIGNATIONS	3 680 000,00	3 680 000,00
2010	T	INNOVIA	ZAC Presqu'île : Poursuite de l'activité	CREDIT COOPERATIF	3 200 000,00	2 983 590,14
2011	T	SPLA SAGES (EX SEM SAGES)	Opération Vigny Musset	CRCA SUD RHONE ALPES	800 000,00	760 000,00
2011	T	SPLA SAGES (EX SEM SAGES)	Opération Chatelet	CRCA SUD RHONE ALPES	480 000,00	460 000,00
<b>Totaux pour les emprunts contractés pour des opérations de logements aidés par l'état</b>					<b>181 931 416,36</b>	<b>139 616 527,46</b>
1999	T	ACTIS (OPALE)	RENEGOCIAT20 CONT.	DEXIA CREDIT LOCAL	6 097 960,69	3 267 617,87
2003	P	ACTIS (OPALE)	CONSOLIDATION HT BILAN RENOUVLT URBAIN	CAISSE DEPOTS ET CONSIGNATIONS	2 820 307,00	2 820 307,00
2004	P	ACTIS (OPALE)	FOYER ODTI	CAISSE DEPOTS ET CONSIGNATIONS	21 972,08	13 446,31
2006	P	ACTIS (OPALE)	REA 01/01/2006 - ANNEXE 15	CAISSE DEPOTS ET CONSIGNATIONS	708 203,74	343 976,72
2006	P	ACTIS (OPALE)	REA 01/01/2006 - ANNEXE 16	CAISSE DEPOTS ET CONSIGNATIONS	6 408 809,41	4 159 423,59
2006	T	ACTIS (OPALE)	REA 2010	CAISSE DEPOTS ET CONSIGNATIONS	6 302 821,97	5 136 430,82
2006	T	ACTIS (OPALE)	REA 2010	CAISSE DEPOTS ET CONSIGNATIONS	135 893,26	117 661,31
2006	P	ACTIS (OPALE)	REA 01/01/2006 - ANNEXE 18	CAISSE DEPOTS ET CONSIGNATIONS	770 752,76	653 881,68
2006	T	ACTIS (OPALE)	REA 2010	CAISSE DEPOTS ET CONSIGNATIONS	62 272 245,60	51 737 313,43
2006	P	ACTIS (OPALE)	REA 01/01/2006 - ANNEXE 3	CAISSE DEPOTS ET CONSIGNATIONS	115 462,28	105 381,54
2006	P	ACTIS (OPALE)	REA 01/01/2006 - ANNEXE 2	CAISSE DEPOTS ET CONSIGNATIONS	492 080,09	448 703,94
2005	P	ACTIS (OPALE)	13 PLACE LAURENT BONNEVAY	CAISSE DEPOTS ET CONSIGNATIONS	517 678,72	433 546,20
2004	P	ACTIS (OPALE)	FOYER ODTI	CILGERE (EX COCITRA)	1 399 059,00	1 151 623,04
1993	P	ACTIS (OPALE)	MOYRAND - REHAB.99 LGTS	AMALLIA (EX CILAF)	30 489,81	15 357,28
2001	P	ACTIS (OPALE)	9 et 23 Avenue PAUL COCAT : 78 lgts	CAISSE DEPOTS ET CONSIGNATIONS	296 195,67	169 003,33
2002	P	ACTIS (OPALE)	TEISSEIRE : 130 A B C D Léon Jouhaux	CAISSE DEPOTS ET CONSIGNATIONS	20 614,20	18 794,85
2002	P	ACTIS (OPALE)	PLACE DES BUTTES : 5 garages	CAISSE DEPOTS ET CONSIGNATIONS	13 314,24	8 234,84
2002	P	ACTIS (OPALE)	3 à 9 RUE LOUIS JACQUEMET	CAISSE DEPOTS ET CONSIGNATIONS	47 611,54	34 200,51
2002	P	ACTIS (OPALE)	TEISSEIRE : 130 A B C D Léon Jouhaux	CAISSE DEPOTS ET CONSIGNATIONS	162 806,22	138 214,31
2002	P	ACTIS (OPALE)	15 RUE GASTON LETONNELIER : 12 Lgts	CAISSE DEPOTS ET CONSIGNATIONS	6 169,20	5 624,73
2002	P	ACTIS (OPALE)	15 RUE GASTON LETONNELIER : 12 Lgts	CAISSE DEPOTS ET CONSIGNATIONS	328 220,08	278 642,36
2002	P	ACTIS (OPALE)	GPV /15 à 21 RUE GASTON LETONNELIER	CAISSE DEPOTS ET CONSIGNATIONS	78 574,25	56 256,22

IV

B1.1

Durée résiduelle	Périodicité des remb.	Taux initial			Taux à la date du vote du budget ou taux moyen constaté sur l'année			Nature de l'emprunt	Indices ou devises pouvant modifier l'emprunt	Annuité garantie au cours de l'exercice	
		Taux	Index	Taux actuariel	Taux	Index	Niveau de taux			en intérêts	en capital
1,81	Trimestrielle	fixe		3,84	fixe		4,55	I		12 139,60	159 303,76
1,00	Trimestrielle	fixe		4,05	fixe		3,93			16 427,40	550 000,00
15,43	Trimestrielle	fixe		4,92	fixe		4,84			43 183,66	40 357,19
7,34	Trimestrielle	fixe		3,84	fixe		3,78			95 760,00	355 555,55
5,70	Mensuelle	fixe		4,17	fixe		3,45			2 386,19	11 935,93
1,00	Mensuelle	fixe		4,74	fixe		4,10	F		310,25	13 882,63
8,93	Trimestrielle	fixe		2,84	fixe		3,30			36 432,00	128 000,00
6,00	Annuelle	préfixé	LIVRET A	2,26	préfixé	LIVRET A	2,35			192 700,00	0,00
9,08	Mensuelle	fixe		3,89	fixe		3,80			4 198,06	10 846,52
14,25	Trimestrielle	fixe		3,88	fixe		3,80			9 988,70	14 147,98
20,08	Trimestrielle	fixe		4,52	fixe		4,45			30 833,66	11 856,32
14,25	Annuelle	préfixé	LIVRET A	2,60	préfixé	LIVRET A	2,60			90 638,58	0,00
9,00	Trimestrielle	préfixé	EURIBOR03M	2,05	préfixé	EURIBOR03M	2,20			63 223,41	294 141,87
4,51	Trimestrielle	fixe		2,93	fixe		2,90			20 300,00	160 000,00
5,51	Trimestrielle	fixe		3,12	fixe		3,09			13 287,01	80 000,00
										<b>4 048 447,30</b>	<b>7 051 467,31</b>
8,67	Trimestrielle	fixe		3,66	fixe		3,40	I		110 877,58	307 111,00
9,09	Annuelle	préfixé	ICC	3,59	préfixé	ICC	4,02	F		113 376,34	246 016,81
7,83	Annuelle	préfixé	LIVRET A	3,32	préfixé	LIVRET A	2,45	I		329,44	1 571,85
4,59	Annuelle	fixe		2,46	fixe		2,46			8 461,83	65 492,85
8,58	Annuelle	fixe		2,81	fixe		2,81			116 879,80	412 608,36
16,67	Trimestrielle	fixe		3,63	fixe		3,92			195 253,64	222 683,08
19,92	Trimestrielle	fixe		3,81	fixe		3,92			4 488,77	3 984,19
16,62	Annuelle	fixe		5,80	fixe		5,79			37 859,75	23 610,62
16,37	Trimestrielle	préfixé	LIVRET A	3,33	préfixé	LIVRET A	3,00			1 507 274,34	2 503 652,86
27,92	Annuelle	préfixé	LIVRET A	2,50	préfixé	LIVRET A	2,10			2 213,01	2 803,22
27,09	Annuelle	préfixé	LIVRET A	2,94	préfixé	LIVRET A	2,55			11 441,95	11 174,39
18,16	Annuelle	préfixé	LIVRET A	2,02	préfixé	LIVRET A	1,50	I		6 503,19	19 890,44
23,00	Annuelle	fixe		1,00	fixe		1,00	I		11 516,23	42 694,67
6,41	Annuelle	fixe		2,00	fixe		2,00	F		307,15	2 065,74
9,92	Annuelle	préfixé	LIVRET A	2,23	préfixé	LIVRET A	1,25	I		2 112,54	15 971,33
40,08	Annuelle	préfixé	LIVRET A	1,72	préfixé	LIVRET A	1,25	I		234,94	353,73
10,09	Annuelle	préfixé	LIVRET A	2,27	préfixé	LIVRET A	1,25	I		102,93	703,00
15,16	Annuelle	préfixé	LIVRET A	2,08	préfixé	LIVRET A	1,25	I		427,51	1 944,19
26,09	Annuelle	préfixé	LIVRET A	1,78	préfixé	LIVRET A	1,25	I		1 727,68	4 335,34
40,08	Annuelle	préfixé	LIVRET A	1,72	préfixé	LIVRET A	1,25	I		70,31	105,86
26,09	Annuelle	préfixé	LIVRET A	1,78	préfixé	LIVRET A	1,25	I		3 483,03	8 740,11
15,33	Annuelle	préfixé	LIVRET A	2,03	préfixé	LIVRET A	1,25	I		703,21	3 197,98

**IV - ANNEXES**
**ENGAGEMENTS HORS BILAN - ENGAGEMENTS DONNES ET RECUS  
EMPRUNTS GARANTIS PAR LA COMMUNE OU L'ETABLISSEMENT**
**B1.1 - ETAT DES EMPRUNTS GARANTIS PAR LA COMMUNE OU L'ETABLISSEMENT**

Année de mobilisation et profil d'amort. de l'emprunt		Désignation du bénéficiaire	Objet de l'emprunt garanti	Organisme prêteur ou chef de file	Montant initial	Capital restant dû au 01/01/2012
Année	Profil					
2002	P	ACTIS (OPALE)	POLE TERTIAIRE TEISSEIRE	CAISSE DEPOTS ET CONSIGNATIONS	675 998,00	418 103,15
2002	P	ACTIS (OPALE)	TEISSEIRE I : 11 à 21 PAUL COCAT 43 L	CAISSE DEPOTS ET CONSIGNATIONS	131 673,36	94 419,89
2002	P	ACTIS (OPALE)	TEISSEIRE I : 1 au 16 G.LETONNELIER 30L	CAISSE DEPOTS ET CONSIGNATIONS	52 356,20	37 543,41
2002	P	ACTIS (OPALE)	TEISSEIRE I : 9 ET 23 PAUL COCAT 20 GARAGES	CAISSE DEPOTS ET CONSIGNATIONS	33 615,00	15 116,60
2003	P	ACTIS (OPALE)	16 RUE G.LETONNELIER 8L	CAISSE DEPOTS ET CONSIGNATIONS	12 938,85	12 031,81
2003	P	ACTIS (OPALE)	16 RUE G.LETONNELIER 8L	CAISSE DEPOTS ET CONSIGNATIONS	180 112,50	154 550,35
2003	P	ACTIS (OPALE)	TEISSEIRE - 25 à 31 A. Teisseire	CAISSE DEPOTS ET CONSIGNATIONS	79 229,70	71 210,47
2003	P	ACTIS (OPALE)	138 RUE LEON JOUHAUX	CAISSE DEPOTS ET CONSIGNATIONS	4 324,05	4 164,94
2003	P	ACTIS (OPALE)	138 RUE LEON JOUHAUX	CAISSE DEPOTS ET CONSIGNATIONS	98 836,20	88 832,48
2004	P	ACTIS (OPALE)	TEISSEIRE - 25 à 31 A. Teisseire	CAISSE DEPOTS ET CONSIGNATIONS	4 578,75	4 378,55
2004	P	ACTIS (OPALE)	RUE FERNANDAT	CAISSE DEPOTS ET CONSIGNATIONS	93 600,00	68 076,88
2004	P	ACTIS (OPALE)	0.25	CAISSE DEPOTS ET CONSIGNATIONS	52 000,00	37 820,49
2005	P	ACTIS (OPALE)	11 à 21 Av. PAUL COCAT	CAISSE DEPOTS ET CONSIGNATIONS	14 146,65	9 370,11
2005	P	ACTIS (OPALE)	ILOT BOURETTE	CAISSE DEPOTS ET CONSIGNATIONS	643 564,35	582 149,39
2005	P	ACTIS (OPALE)	ILOT BOURETTE	CAISSE DEPOTS ET CONSIGNATIONS	35 524,35	34 297,17
2005	P	ACTIS (OPALE)	ILOT BOURETTE	CAISSE DEPOTS ET CONSIGNATIONS	732 586,95	667 695,76
2005	P	ACTIS (OPALE)	2-4-6 RUE CH. PRANARD	CAISSE DEPOTS ET CONSIGNATIONS	91 723,32	76 824,84
2005	P	ACTIS (OPALE)	POLE COMMERCIAL TEISSEIRE	CAISSE DEPOTS ET CONSIGNATIONS	784 890,00	613 281,90
2001	P	ACTIS (OPALE)	TEISSEIRE II : 87 lgts	CAISSE DEPOTS ET CONSIGNATIONS	138 399,89	58 484,59
2001	P	ACTIS (OPALE)	MISTRAL : 48 lgts	CAISSE DEPOTS ET CONSIGNATIONS	36 772,23	13 843,06
2001	P	ACTIS (OPALE)	MISTRAL II : 96 lgts	CAISSE DEPOTS ET CONSIGNATIONS	135 658,92	51 069,37
2004	P	ACTIS (OPALE)	MISTRAL II - 31 à 45 Rue A.Thomas	CAISSE DEPOTS ET CONSIGNATIONS	170 560,00	137 262,14
2001	P	ACTIS (OPALE)	MISTRAL III : 199 lgts	CAISSE DEPOTS ET CONSIGNATIONS	142 945,84	53 812,55
1994	P	ACTIS (OPALE)	ARLEQUIN - DSQ	AMALLIA (EX CILAF)	152 449,02	85 528,14
1980	P	ACTIS (OPALE)	CROIX DU SUD -	CAISSE DEPOTS ET CONSIGNATIONS	283 738,11	74 336,17
1997	P	ACTIS (OPALE)	ZENITH - ACQ.AM.AL.COLLINE 1 L	CAISSE DEPOTS ET CONSIGNATIONS	34 011,38	19 523,44
1995	P	ACTIS (OPALE)	DI TOMASO - 1 LGT LES MOUETTES	AMALLIA (EX CILAF)	18 293,88	4 570,69
1995	P	ACTIS (OPALE)	DJELLAL - 1 LGT LES MOUETTES	AMALLIA (EX CILAF)	18 293,88	4 570,69
1990	P	ACTIS (OPALE)	Valeur de l'indice	AMALLIA (EX CILAF)	30 489,80	11 184,52
2006	P	ACTIS (OPALE)	2-4-6 RUE DUBOIS FONTANELLE	CAISSE DEPOTS ET CONSIGNATIONS	64 812,28	56 803,12
1990	P	STE NATIONALE IMMOBILIERE	CONST.50 LGTS COL.PERSON.MINIS	CAISSE DEPOTS ET CONSIGNATIONS	1 525 198,21	922 515,36
2006	P	ACTIS (OPALE)	FOYER TAILLEFER	CAISSE DEPOTS ET CONSIGNATIONS	108 791,80	94 884,46
2002	P	ACTIS (OPALE)	LES ALPINS : Foyer Personnes âgées	CAISSE DEPOTS ET CONSIGNATIONS	119 260,67	13 678,97
1991	P	ACTIS (OPALE)	FOYER DES ECRINS - REHAB.LGTS	AMALLIA (EX CILAF)	152 449,02	46 928,11
1991	P	ACTIS (OPALE)	FOYER DES ECRINS - REHAB.LGTS	AMALLIA (EX CILAF)	76 224,51	27 961,22
1991	P	ACTIS (OPALE)	FOYER DES ECRINS - REHAB.LGTS	AMALLIA (EX CILAF)	76 224,51	27 961,22
1992	P	ACTIS (OPALE)	FOYER DES ECRINS - CONST.28 LG	CAISSE DEPOTS ET CONSIGNATIONS	702 855,58	487 865,25
1992	P	ACTIS (OPALE)	FOYER DES ECRINS - REHAB.LGTS	AMALLIA (EX CILAF)	152 449,02	55 509,78
1972	P	ACTIS (OPALE)	LE LAC - FOYER P.A.-54 LGTS	CAISSE DEPOTS ET CONSIGNATIONS	33 279,62	1 447,20

IV

B1.1

Durée résiduelle	Périodicité des remb.	Taux initial			Taux à la date du vote du budget ou taux moyen constaté sur l'année			Nature de l'emprunt	Indices ou devises pouvant modifier l'emprunt	Annuité garantie au cours de l'exercice	
		Taux	Index	Taux actuariel	Taux	Index	Niveau de taux			en intérêts	en capital
10,25	Annuelle	préfixé	LIVRET A	2,19	préfixé	LIVRET A	1,25	I		5 226,29	35 692,79
15,83	Annuelle	préfixé	LIVRET A	1,99	préfixé	LIVRET A	1,25	I		1 180,25	5 367,46
15,83	Annuelle	préfixé	LIVRET A	2,00	préfixé	LIVRET A	1,25	I		469,29	2 134,22
5,83	Annuelle	préfixé	LIVRET A	2,30	préfixé	LIVRET A	1,25	I		188,96	2 441,84
41,67	Annuelle	préfixé	LIVRET A	1,86	préfixé	LIVRET A	1,50	I		180,48	207,72
26,67	Annuelle	préfixé	LIVRET A	1,98	préfixé	LIVRET A	1,50	I		2 318,26	4 685,23
27,00	Annuelle	préfixé	LIVRET A	1,97	préfixé	LIVRET A	1,50	I		1 068,16	2 065,18
42,00	Annuelle	préfixé	LIVRET A	1,86	préfixé	LIVRET A	1,50	I		62,47	69,66
27,00	Annuelle	préfixé	LIVRET A	1,97	préfixé	LIVRET A	1,50	I		1 332,49	2 576,24
42,16	Annuelle	préfixé	LIVRET A	2,01	préfixé	LIVRET A	1,50	I		65,68	73,23
12,84	Annuelle	préfixé	LIVRET A	2,18	préfixé	LIVRET A	1,50	F		1 021,16	4 781,74
12,84	Annuelle	préfixé	LIVRET A	2,19	préfixé	LIVRET A	1,50	I		567,31	2 656,52
8,16	Annuelle	préfixé	LIVRET A	2,31	préfixé	LIVRET A	1,50	I		140,55	980,20
23,25	Annuelle	préfixé	LIVRET A	3,27	préfixé	LIVRET A	2,82	I		16 416,61	18 925,08
43,25	Annuelle	préfixé	LIVRET A	1,79	préfixé	LIVRET A	1,50	I		514,46	555,97
28,25	Annuelle	préfixé	LIVRET A	1,89	préfixé	LIVRET A	1,50	I		10 015,44	18 547,77
18,67	Annuelle	préfixé	LIVRET A	2,00	préfixé	LIVRET A	1,50	I		1 152,37	3 524,61
13,83	Annuelle	préfixé	LIVRET A	2,36	préfixé	LIVRET A	1,75			10 732,43	39 038,84
4,84	Annuelle	préfixé	LIVRET A	2,41	préfixé	LIVRET A	1,25	I		731,06	11 408,13
4,92	Annuelle	préfixé	LIVRET A	2,47	préfixé	LIVRET A	1,25	I		173,04	2 700,25
4,84	Annuelle	préfixé	LIVRET A	2,42	préfixé	LIVRET A	1,25	I		638,37	9 961,69
17,09	Annuelle	préfixé	LIVRET A	2,08	préfixé	LIVRET A	1,50	I		2 058,93	6 699,19
4,84	Annuelle	préfixé	LIVRET A	2,41	préfixé	LIVRET A	1,25	I		672,66	10 496,79
7,90	Annuelle	fixe		1,50	fixe		1,50	F		1 282,93	10 142,27
5,31	Annuelle	fixe		3,60	fixe		3,60	F		2 676,10	11 320,29
10,75	Annuelle	fixe		4,74	fixe		4,80	F		937,13	1 388,65
3,81	Annuelle	fixe		3,01	fixe		3,00	F		137,12	1 092,52
3,81	Annuelle	fixe		3,01	fixe		3,00	F		137,12	1 092,52
4,08	Annuelle	fixe		2,00	fixe		2,00	F		223,69	2 149,19
19,09	Annuelle	préfixé	LIVRET A	2,18	préfixé	LIVRET A	1,75			994,05	2 396,60
12,08	Annuelle	préfixé	LIVRET A	4,49	préfixé	LIVRET A	2,55	I		42 068,60	51 095,48
19,33	Annuelle	préfixé	LIVRET A	2,15	préfixé	LIVRET A	1,75			1 660,48	4 003,29
0,16	Annuelle	préfixé	LIVRET A	3,82	préfixé	LIVRET A	2,45	I		335,13	13 678,96
4,75	Annuelle	fixe		3,00	fixe		3,00	F		1 407,84	8 839,13
4,08	Annuelle	fixe		2,00	fixe		2,00	F		559,23	5 372,98
4,75	Annuelle	fixe		2,00	fixe		2,00	F		559,23	5 372,98
16,33	Annuelle	préfixé	LIVRET A	4,19	préfixé	LIVRET A	2,55	I		16 640,15	22 630,42
5,08	Annuelle	fixe		3,00	fixe		3,00	F		1 665,29	8 581,68
0,07	Annuelle	fixe		2,35	fixe		2,95	F		42,66	1 447,20

**IV - ANNEXES**
**ENGAGEMENTS HORS BILAN - ENGAGEMENTS DONNES ET RECUS  
EMPRUNTS GARANTIS PAR LA COMMUNE OU L'ETABLISSEMENT**
**B1.1 - ETAT DES EMPRUNTS GARANTIS PAR LA COMMUNE OU L'ETABLISSEMENT**

Année de mobilisation et profil d'amort. de l'emprunt		Désignation du bénéficiaire	Objet de l'emprunt garanti	Organisme prêteur ou chef de file	Montant initial	Capital restant dû au 01/01/2012
Année	Profil					
1976	P	ACTIS (OPALE)	LE LAC - FOYER P.A.-54 LGTS	CAISSE DEPOTS ET CONSIGNATIONS	12 119,70	2 488,36
1973	P	ACTIS (OPALE)	LE LAC - FOYER P.A.-CONF ACOUS	CAISSE DEPOTS ET CONSIGNATIONS	14 833,29	644,98
1998	P	ACTIS (OPALE)	LE LAC : Foyer P.A.	CAISSE DEPOTS ET CONSIGNATIONS	55 814,63	17 605,40
1998	P	ACTIS (OPALE)	LE LAC : Foyer P.A	CAISSE DEPOTS ET CONSIGNATIONS	187 933,97	59 279,26
1973	P	ACTIS (OPALE)	STE URSULE - FOYER TRAV.MIGRAN	CAISSE DEPOTS ET CONSIGNATIONS	319 716,08	63 170,63
1976	P	ACTIS (OPALE)	STE URSULE - FOYER TRAV.MIGRAN	CAISSE DEPOTS ET CONSIGNATIONS	44 987,70	13 526,76
1976	P	ACTIS (OPALE)	PIERRE DUCLOT - FOY.P.A.-25 LG	CAISSE DEPOTS ET CONSIGNATIONS	36 953,64	11 111,00
1973	P	ACTIS (OPALE)	PIERRE DUCLOT - FOY.P.A.-25 LG	CAISSE DEPOTS ET CONSIGNATIONS	246 006,98	48 501,98
1979	P	ACTIS (OPALE)	ST BRUNO - FOYER P.A. - 49 LGT	CAISSE DEPOTS ET CONSIGNATIONS	100 631,60	29 225,24
1975	P	ACTIS (OPALE)	ST BRUNO - FOYER P.A. - 49 LGT	CAISSE DEPOTS ET CONSIGNATIONS	934 634,43	163 820,28
2003	P	ACTIS (OPALE)	REHABILITATION FOYER ST BRUNO	CAISSE DEPOTS ET CONSIGNATIONS	928 270,20	634 045,45
1979	P	ACTIS (OPALE)	HENRI TARZE - FOYER P.A.- 19 L	CAISSE DEPOTS ET CONSIGNATIONS	18 293,88	6 138,12
1976	P	ACTIS (OPALE)	HENRI TARZE - FOYER P.A.- 19 L	CAISSE DEPOTS ET CONSIGNATIONS	334 427,41	74 273,51
1979	P	ACTIS (OPALE)	ST LAURENT- FOYER P.A.-41 L	CAISSE DEPOTS ET CONSIGNATIONS	88 725,33	29 769,77
1976	P	ACTIS (OPALE)	ST LAURENT- FOYER P.A.-41 L	CAISSE DEPOTS ET CONSIGNATIONS	955 466,38	215 068,82
1977	P	ACTIS (OPALE)	ST LAURENT- FOYER P.A.-41 L	CAISSE DEPOTS ET CONSIGNATIONS	32 776,54	8 587,07
1954	P	STE DAUPHINOISE POUR L'HABITAT	CONST.20 LGTS	CAISSE DEPOTS ET CONSIGNATIONS	9 807,05	1 608,88
1994	P	ACTIS (OPALE)	HERMITTE - CONST.16 LGTS	CAISSE DEPOTS ET CONSIGNATIONS	220 517,22	161 040,39
1994	P	ACTIS (OPALE)	BOSTON - CONST.8 LGTS	CAISSE DEPOTS ET CONSIGNATIONS	145 322,11	107 918,98
1994	P	ACTIS (OPALE)	CEDRE PLA - 3 LGTS RUE L.MICHE	AMALLIA (EX CILAF)	7 622,45	3 072,81
1994	P	ACTIS (OPALE)	LE CEDRE - REHAB.5 LGTS	AMALLIA (EX CILAF)	17 531,63	3 333,25
1994	P	ACTIS (OPALE)	LE CEDRE - 2 LGTS	CAISSE DEPOTS ET CONSIGNATIONS	16 136,20	12 558,12
1995	P	ACTIS (OPALE)	RUE MONGE - 3 LGTS	AMALLIA (EX CILAF)	15 244,90	3 808,90
1997	P	ACTIS (OPALE)	LA BRUYERE	CAISSE DEPOTS ET CONSIGNATIONS	140 706,20	98 737,96
1995	P	ACTIS (OPALE)	déc.	AMALLIA (EX CILAF)	15 244,90	3 808,90
1997	P	ACTIS (OPALE)	HOTEL SOCIAL VERCORS	CAISSE DEPOTS ET CONSIGNATIONS	21 892,38	15 362,57
1995	P	ACTIS (OPALE)	DJERBI - 1 LGT	AMALLIA (EX CILAF)	1 524,49	380,88
1996	P	ACTIS (OPALE)	LES MOUETTES - DJERBI	AMALLIA (EX CILAF)	7 622,45	5 268,26
1971	P	ALLIADE HABITAT	CONST.34 LGTS PLR QUART.MUTUAL	CAISSE DEPOTS ET CONSIGNATIONS	225 565,40	26 273,38
1997	P	ACTIS (OPALE)	Rue A.TERRAY	AMALLIA (EX CILAF)	190 561,27	89 708,69
2000	P	ACTIS (OPALE)	DENFERT ROCHEREAU : Hôtel social	CAISSE DEPOTS ET CONSIGNATIONS	53 346,33	41 591,67
1974	P	ALLIADE HABITAT	CONST.130 LGTS RUE HEBERT	CAISSE DEPOTS ET CONSIGNATIONS	558 939,08	47 914,76
1975	P	STE DAUPHINOISE POUR L'HABITAT	CONST.373 LGTS VN	CAISSE DEPOTS ET CONSIGNATIONS	234 542,81	10 199,16
1972	P	STE DAUPHINOISE POUR L'HABITAT	CONST.373 LGTS VN	CAISSE DEPOTS ET CONSIGNATIONS	44 652,32	1 941,73
1975	P	STE DAUPHINOISE POUR L'HABITAT	CONST.135 LGTS VN	CAISSE DEPOTS ET CONSIGNATIONS	21 937,41	953,99
1973	P	STE DAUPHINOISE POUR L'HABITAT	CONST.49 LGTS V.N F.P.A	CAISSE DEPOTS ET CONSIGNATIONS	34 072,36	1 481,71
1973	P	STE DAUPHINOISE POUR L'HABITAT	CONST.49 LGTS V.N F.P.A	CAISSE DEPOTS ET CONSIGNATIONS	6 418,10	279,06
1975	P	ALLIADE HABITAT	CONST.130 LGTS RUE HEBERT	CAISSE DEPOTS ET CONSIGNATIONS	558 954,32	70 849,42
1975	P	ALLIADE HABITAT	CONST.130 LGTS RUE HEBERT	CAISSE DEPOTS ET CONSIGNATIONS	182 938,82	30 256,15

IV

B1.1

Durée résiduelle	Périodicité des remb.	Taux initial			Taux à la date du vote du budget ou taux moyen constaté sur l'année			Nature de l'emprunt	Indices ou devises pouvant modifier l'emprunt	Annuité garantie au cours de l'exercice	
		Taux	Index	Taux actuariel	Taux	Index	Niveau de taux			en intérêts	en capital
4,82	Annuelle	fixe		2,36	fixe		2,95	F		73,41	469,17
0,82	Annuelle	fixe		2,39	fixe		2,95	F		19,08	644,98
4,75	Annuelle	préfixé	LIVRET A	3,33	préfixé	LIVRET A	2,05	I		360,91	3 505,24
4,75	Annuelle	préfixé	LIVRET A	3,33	préfixé	LIVRET A	2,05	I		1 215,22	11 802,55
6,31	Annuelle	fixe		0,83	fixe		1,00	F		631,71	8 757,23
10,56	Annuelle	fixe		0,86	fixe		1,00	F		135,27	1 169,43
10,31	Annuelle	fixe		0,86	fixe		1,00	F		111,11	960,60
6,81	Annuelle	fixe		0,84	fixe		1,00	F		485,02	6 723,74
6,07	Annuelle	fixe		3,07	fixe		3,35	F		979,05	3 773,85
3,81	Annuelle	fixe		2,65	fixe		3,35	F		5 487,98	38 953,57
11,16	Annuelle	préfixé	LIVRET A	3,29	préfixé	LIVRET A	2,45	I		15 534,12	49 994,82
7,07	Annuelle	fixe		3,13	fixe		3,60	F		220,97	675,71
4,31	Annuelle	fixe		2,85	fixe		3,60	F		2 673,85	13 822,96
7,07	Annuelle	fixe		3,13	fixe		3,60	F		1 071,71	3 277,19
4,31	Annuelle	fixe		2,84	fixe		3,60	F		7 742,48	40 026,24
5,31	Annuelle	fixe		2,87	fixe		3,60	F		309,13	1 307,69
5,25	Annuelle	fixe		1,56	fixe		2,00	F		32,18	255,03
18,33	Annuelle	préfixé	LIVRET A	3,88	préfixé	LIVRET A	2,55	I		4 106,53	7 780,92
18,09	Annuelle	préfixé	LIVRET A	3,98	préfixé	LIVRET A	2,55	I		2 751,93	5 214,27
7,36	Annuelle	fixe		3,01	fixe		3,00	F		92,19	345,56
2,11	Annuelle	fixe		3,00	fixe		3,00	F		100,00	1 078,41
22,09	Annuelle	préfixé	LIVRET A	0,94	préfixé	LIVRET A	2,55	I		320,23	461,78
3,76	Annuelle	fixe		3,01	fixe		3,00	F		114,27	910,43
17,33	Annuelle	préfixé	LIVRET A	3,15	préfixé	LIVRET A	2,05	I		2 024,13	5 231,66
3,85	Annuelle	fixe		2,98	fixe		3,00	F		114,27	910,43
17,33	Annuelle	préfixé	LIVRET A	3,21	préfixé	LIVRET A	2,05	I		314,93	813,99
3,81	Annuelle	fixe		3,01	fixe		3,00	F		11,43	91,04
9,06	Annuelle	fixe		1,50	fixe		1,50	F		79,02	492,24
3,31	Annuelle	fixe		0,87	fixe		1,00	F		262,73	6 470,63
10,81	Annuelle	fixe		1,01	fixe		1,00	F		897,09	7 755,68
20,75	Annuelle	préfixé	LIVRET A	2,89	préfixé	LIVRET A	2,05	I		852,63	1 832,20
1,56	Annuelle	fixe		2,49	fixe		2,95	F		1 413,49	23 609,16
0,82	Annuelle	fixe		2,77	fixe		2,95	I		300,88	10 199,16
0,82	Annuelle	fixe		2,35	fixe		2,95	I		57,27	1 941,73
0,82	Annuelle	fixe		2,77	fixe		2,95	I		28,10	953,99
0,82	Annuelle	fixe		2,48	fixe		2,95	I		43,64	1 481,71
0,82	Annuelle	fixe		2,48	fixe		2,95	I		8,27	279,06
2,31	Annuelle	fixe		2,45	fixe		2,95	F		2 090,06	22 933,30
3,31	Annuelle	fixe		2,55	fixe		2,95	F		892,56	7 237,44



**IV - ANNEXES**
**ENGAGEMENTS HORS BILAN - ENGAGEMENTS DONNES ET RECUS  
EMPRUNTS GARANTIS PAR LA COMMUNE OU L'ETABLISSEMENT**
**B1.1 - ETAT DES EMPRUNTS GARANTIS PAR LA COMMUNE OU L'ETABLISSEMENT**

Année de mobilisation et profil d'amort. de l'emprunt		Désignation du bénéficiaire	Objet de l'emprunt garanti	Organisme prêteur ou chef de file	Montant initial	Capital restant dû au 01/01/2012
Année	Profil					
1975	P	STE DAUPHINOISE POUR L'HABITAT	CONST.372 LGTS	CAISSE DEPOTS ET CONSIGNATIONS	5 503,41	916,87
2003	P	ACTIS (OPALE)	18 RUE LEBRIX 7 L	CAISSE DEPOTS ET CONSIGNATIONS	124 135,65	106 517,92
2003	P	ACTIS (OPALE)	18 RUE LEBRIX 7 L	CAISSE DEPOTS ET CONSIGNATIONS	5 939,10	5 276,46
1977	P	ALLIADE HABITAT	CONST.130 LGTS RUE HEBERT	CAISSE DEPOTS ET CONSIGNATIONS	39 758,70	8 103,55
1976	P	STE DAUPHINOISE POUR L'HABITAT	CONST.135 LGTS VN	CAISSE DEPOTS ET CONSIGNATIONS	79 974,75	13 324,30
1976	P	STE DAUPHINOISE POUR L'HABITAT	CONST.49 LGTS Q.1 V.N.	CAISSE DEPOTS ET CONSIGNATIONS	625,04	104,17
2005	P	ACTIS (OPALE)	20 RUE SULLY	CAISSE DEPOTS ET CONSIGNATIONS	9 265,95	8 945,85
2005	P	ACTIS (OPALE)	20 RUE SULLY	CAISSE DEPOTS ET CONSIGNATIONS	40 315,50	36 744,43
2002	P	ACTIS (OPALE)	1 à 9 RUE F.JAMMES : 9 Maisons	CAISSE DEPOTS ET CONSIGNATIONS	260 817,60	216 355,88
2002	P	ACTIS (OPALE)	1 à 9 RUE F.JAMMES : 9 Maisons	CAISSE DEPOTS ET CONSIGNATIONS	106 972,20	97 469,38
2003	P	ACTIS (OPALE)	ZAC PERROT MOYRAND 13 L	CAISSE DEPOTS ET CONSIGNATIONS	161 049,60	138 192,92
2003	P	ACTIS (OPALE)	ZAC PERROT MOYRAND 13 L	CAISSE DEPOTS ET CONSIGNATIONS	55 453,05	51 565,69
2003	P	ACTIS (OPALE)	28 RUE GEORGES SAND 4 L	CAISSE DEPOTS ET CONSIGNATIONS	72 011,70	61 791,57
2003	P	ACTIS (OPALE)	28 RUE GEORGES SAND 4 L	CAISSE DEPOTS ET CONSIGNATIONS	27 102,60	25 202,66
2004	P	ACTIS (OPALE)	53 AV. ALSACE LORRAINE	CAISSE DEPOTS ET CONSIGNATIONS	51 402,60	49 176,21
2004	P	ACTIS (OPALE)	53 AV. ALSACE LORRAINE	CAISSE DEPOTS ET CONSIGNATIONS	108 404,10	96 753,33
2004	P	ACTIS (OPALE)	15 RUE GENERAL RAMBAUD	CAISSE DEPOTS ET CONSIGNATIONS	339 587,55	300 808,59
2004	P	ACTIS (OPALE)	15 RUE GENERAL RAMBAUD	CAISSE DEPOTS ET CONSIGNATIONS	161 482,05	153 294,20
2004	P	ACTIS (OPALE)	ZAC VIGNY MUSSET	CAISSE DEPOTS ET CONSIGNATIONS	91 036,35	88 945,47
2004	P	ACTIS (OPALE)	ZAC VIGNY MUSSET	CAISSE DEPOTS ET CONSIGNATIONS	597 731,40	546 694,07
2003	P	ACTIS (OPALE)	21 bis RUE PAUL COCAT	CAISSE DEPOTS ET CONSIGNATIONS	118 961,10	106 920,44
2003	P	ACTIS (OPALE)	21 bis rue Paul Cocat	CAISSE DEPOTS ET CONSIGNATIONS	14 156,55	13 635,66
2005	P	ACTIS (OPALE)	2 AV. ROCHAMBEAU	CAISSE DEPOTS ET CONSIGNATIONS	62 564,85	57 022,97
2005	P	ACTIS (OPALE)	2 AV. ROCHAMBEAU	CAISSE DEPOTS ET CONSIGNATIONS	23 715,45	22 896,20
1987	P	SAIEM GRENOBLE HABITAT	REHABILITATION LEO LAGRANGE	AMALLIA (EX CILAF)	114 336,76	6 965,35
2005	P	ACTIS (OPALE)	11-13 QUAI CLAUDE BERNARD	CAISSE DEPOTS ET CONSIGNATIONS	97 721,55	93 657,10
2005	P	ACTIS (OPALE)	11-13 QUAI CLAUDE BERNARD	CAISSE DEPOTS ET CONSIGNATIONS	373 396,95	337 838,04
1987	P	SAIEM GRENOBLE HABITAT	REHABILITATION LEO LAGRANGE	AMALLIA (EX CILAF)	114 336,76	6 965,35
1987	P	ADOMA (EX SONACOTRA)	ACQUIS.REH.FOYER LGT LA CAPUCH	CAISSE DEPOTS ET CONSIGNATIONS	66 162,87	37 493,35
2004	P	ACTIS (OPALE)	17 et 17b RUE RENE THOMAS	CAISSE DEPOTS ET CONSIGNATIONS	382 757,85	341 620,77
2004	P	ACTIS (OPALE)	17 et 17b RUE RENE THOMAS	CAISSE DEPOTS ET CONSIGNATIONS	111 869,55	107 024,15
2005	P	ACTIS (OPALE)	RUE RENE THOMAS	CAISSE DEPOTS ET CONSIGNATIONS	33 535,35	32 140,54
2005	P	ACTIS (OPALE)	RUE RENE THOMAS	CAISSE DEPOTS ET CONSIGNATIONS	108 680,85	98 331,08
2005	P	ACTIS (OPALE)	4 RUE CLAUDE GENIN	CAISSE DEPOTS ET CONSIGNATIONS	112 735,80	102 749,87
2005	P	ACTIS (OPALE)	4 RUE CLAUDE GENIN	CAISSE DEPOTS ET CONSIGNATIONS	42 214,05	40 755,77
2005	P	ACTIS (OPALE)	30 RUE AMPERE	CAISSE DEPOTS ET CONSIGNATIONS	76 731,75	74 081,05
2005	P	ACTIS (OPALE)	30 RUE AMPERE	CAISSE DEPOTS ET CONSIGNATIONS	267 396,75	243 711,24
1988	P	ICF SUD-EST MEDIT (HLM SUD EST	RECONST.30 LGTS SNCF	CAISSE DEPOTS ET CONSIGNATIONS	868 806,95	524 583,56
1989	P	ICF SUD-EST MEDIT (HLM SUD EST	CONST.10LGTS LA FRISE	CAISSE DEPOTS ET CONSIGNATIONS	430 211,13	273 047,74

IV

B1.1

Durée résiduelle	Périodicité des remb.	Taux initial			Taux à la date du vote du budget ou taux moyen constaté sur l'année			Nature de l'emprunt	Indices ou devises pouvant modifier l'emprunt	Annuité garantie au cours de l'exercice	
		Taux	Index	Taux actuariel	Taux	Index	Niveau de taux			en intérêts	en capital
3,31	Annuelle	fixe		2,37	fixe		2,95	F		27,05	219,33
26,67	Annuelle	préfixé	LIVRET A	1,98	préfixé	LIVRET A	1,50	I		1 597,77	3 229,12
31,67	Annuelle	préfixé	LIVRET A	1,93	préfixé	LIVRET A	1,50	I		79,15	129,68
4,31	Annuelle	fixe		2,72	fixe		2,95	F		239,06	1 527,86
3,07	Annuelle	fixe		2,46	fixe		2,95	F		393,07	3 187,26
3,07	Annuelle	fixe		2,48	fixe		2,95	F		3,07	24,91
43,25	Annuelle	préfixé	LIVRET A	1,79	préfixé	LIVRET A	1,50	I		134,19	145,01
28,25	Annuelle	préfixé	LIVRET A	1,89	préfixé	LIVRET A	1,50	I		551,16	1 020,72
25,83	Annuelle	préfixé	LIVRET A	1,81	préfixé	LIVRET A	1,25	I		2 704,45	7 093,72
40,84	Annuelle	préfixé	LIVRET A	1,68	préfixé	LIVRET A	1,25	I		1 218,37	1 834,43
26,67	Annuelle	préfixé	LIVRET A	1,98	préfixé	LIVRET A	1,50	I		2 072,89	4 189,36
41,67	Annuelle	préfixé	LIVRET A	1,86	préfixé	LIVRET A	1,50	I		773,49	890,24
26,75	Annuelle	préfixé	LIVRET A	1,99	préfixé	LIVRET A	1,50	I		926,87	1 873,23
41,75	Annuelle	préfixé	LIVRET A	1,86	préfixé	LIVRET A	1,50	I		378,04	435,11
42,67	Annuelle	préfixé	LIVRET A	1,83	préfixé	LIVRET A	1,50	I		737,64	822,45
27,67	Annuelle	préfixé	LIVRET A	1,95	préfixé	LIVRET A	1,50	I		1 451,30	2 805,95
27,50	Annuelle	préfixé	LIVRET A	1,91	préfixé	LIVRET A	1,50	I		4 512,13	8 723,78
42,50	Annuelle	préfixé	LIVRET A	1,81	préfixé	LIVRET A	1,50	I		2 299,41	2 563,79
42,67	Annuelle	préfixé	LIVRET A	2,80	préfixé	LIVRET A	2,45	I		2 179,17	1 189,83
27,67	Annuelle	préfixé	LIVRET A	2,90	préfixé	LIVRET A	2,45	I		13 394,01	13 816,73
27,00	Annuelle	préfixé	LIVRET A	1,97	préfixé	LIVRET A	1,50	I		1 603,80	3 100,81
42,00	Annuelle	préfixé	LIVRET A	1,86	préfixé	LIVRET A	1,50	I		204,53	228,05
28,16	Annuelle	préfixé	LIVRET A	1,89	préfixé	LIVRET A	1,50	I		855,35	1 584,03
43,16	Annuelle	préfixé	LIVRET A	1,79	préfixé	LIVRET A	1,50	I		343,44	371,16
0,56	Annuelle	fixe		3,00	fixe		3,00	F		208,98	6 965,35
43,41	Annuelle	préfixé	LIVRET A	1,76	préfixé	LIVRET A	1,50	I		1 404,86	1 518,22
28,42	Annuelle	préfixé	LIVRET A	1,84	préfixé	LIVRET A	1,50	I		5 067,57	9 384,73
0,03	Annuelle	fixe		3,00	fixe		3,00	F		208,98	6 965,35
12,25	Annuelle	préfixé	LIVRET A	4,07	préfixé	LIVRET A	2,52	I		1 837,78	2 076,65
27,58	Annuelle	préfixé	LIVRET A	1,93	préfixé	LIVRET A	1,50	I		5 124,31	9 907,37
42,58	Annuelle	préfixé	LIVRET A	1,82	préfixé	LIVRET A	1,50	I		1 605,36	1 789,94
43,50	Annuelle	préfixé	LIVRET A	1,76	préfixé	LIVRET A	1,50	I		482,11	521,01
28,50	Annuelle	préfixé	LIVRET A	1,85	préfixé	LIVRET A	1,50	I		1 474,97	2 731,52
28,16	Annuelle	préfixé	LIVRET A	1,89	préfixé	LIVRET A	1,50	I		1 541,25	2 854,26
43,16	Annuelle	préfixé	LIVRET A	1,79	préfixé	LIVRET A	1,50	I		611,34	660,66
43,16	Annuelle	préfixé	LIVRET A	1,79	préfixé	LIVRET A	1,50	I		1 111,22	1 200,88
28,16	Annuelle	préfixé	LIVRET A	1,89	préfixé	LIVRET A	1,50	I		3 655,67	6 770,00
13,75	Annuelle	préfixé	LIVRET A	4,72	préfixé	LIVRET A	2,55	I		30 173,74	26 213,93
14,67	Annuelle	préfixé	LIVRET A	4,61	préfixé	LIVRET A	2,55	I		15 121,38	12 370,64

**IV - ANNEXES**
**ENGAGEMENTS HORS BILAN - ENGAGEMENTS DONNES ET RECUS  
EMPRUNTS GARANTIS PAR LA COMMUNE OU L'ETABLISSEMENT**
**B1.1 - ETAT DES EMPRUNTS GARANTIS PAR LA COMMUNE OU L'ETABLISSEMENT**

Année de mobilisation et profil d'amort. de l'emprunt		Désignation du bénéficiaire	Objet de l'emprunt garanti	Organisme prêteur ou chef de file	Montant initial	Capital restant dû au 01/01/2012
Année	Profil					
2005	P	ACTIS (OPALE)	44 RUE JEAN PERROT	CAISSE DEPOTS ET CONSIGNATIONS	28 167,75	27 194,68
2005	P	ACTIS (OPALE)	44 RUE JEAN PERROT	CAISSE DEPOTS ET CONSIGNATIONS	129 627,00	118 144,88
1991	P	ACTIS (OPALE)	VILLA JULES VALLES - AC.AM.2 L	AMALLIA (EX CILAF)	18 675,00	5 201,18
1991	P	ACTIS (OPALE)	VILLA JULES VALLES - AC.AM.2 L	AMALLIA (EX CILAF)	6 097,96	2 236,90
1991	P	SAIEM GRENOBLE HABITAT	REHAB.PALULOS MALHERBE 1ER TR.	AMALLIA (EX CILAF)	102 445,74	43 426,87
1990	P	SAIEM GRENOBLE HABITAT	CONST.39 LOGTS BEVIERE 3E TR.	AMALLIA (EX CILAF)	76 224,51	32 311,66
1992	P	ACTIS (OPALE)	EUROPOLE - CONST.43 LGTS	AMALLIA (EX CILAF)	182 938,82	56 911,78
1993	P	ACTIS (OPALE)	EUROPOLE - CONST.43 LGTS	AMALLIA (EX CILAF)	22 105,11	11 134,03
1992	P	ACTIS (OPALE)	CRS BERRIAT - TRVX AMEL. 4 LGT	AMALLIA (EX CILAF)	21 342,86	1 392,69
1992	P	ACTIS (OPALE)	CRS BERRIAT - TRVX AMEL.4 LGTS	AMALLIA (EX CILAF)	15 244,90	6 645,79
1993	T	ACTIS (OPALE)	REA 2010	CAISSE DEPOTS ET CONSIGNATIONS	394 597,80	310 542,75
1993	P	ACTIS (OPALE)	REGAIN - CONST.29 LGTS	AMALLIA (EX CILAF)	114 336,76	40 908,78
1993	P	ACTIS (OPALE)	REGAIN - CONST.29 LGTS	AMALLIA (EX CILAF)	9 146,94	4 607,18
1993	T	ACTIS (OPALE)	REGAIN - CONST.29 LGTS	CAISSE DEPOTS ET CONSIGNATIONS	409 669,27	324 562,76
1992	P	ACTIS (OPALE)	ALLEE DE LA PELOUSE - ACQ.1 LG	AMALLIA (EX CILAF)	7 622,45	2 122,92
1991	P	STE NATIONALE IMMOBILIERE	CONSTR RUE AMPERE - 2EME TR.	CAISSE DEPOTS ET CONSIGNATIONS	1 701 508,34	1 029 156,45
1992	P	SAIEM GRENOBLE HABITAT	FOYER D'ETUDIANTS MOYRAND	AMALLIA (EX CILAF)	38 112,25	10 934,70
1992	P	SAIEM GRENOBLE HABITAT	CONST.58 LOGTS-RES.MOYRAND	CAISSE DEPOTS ET CONSIGNATIONS	1 411 982,31	977 392,98
1992	P	SAIEM GRENOBLE HABITAT	CONST.30 LOGTS ILOTS DES ARTS	CILGERE (EX COCITRA)	76 224,51	5 380,76
1993	P	SAIEM GRENOBLE HABITAT	CONST.30 LOGTS ILOTS DES ARTS	AMALLIA (EX CILAF)	114 336,76	8 071,15
1992	P	SAIEM GRENOBLE HABITAT	CONST.39 LOGTS BEVIERE 3E TR.	AMALLIA (EX CILAF)	152 449,02	52 223,71
1992	P	SAIEM GRENOBLE HABITAT	CONST.39 LOGTS BEVIERE 3E TR.	AMALLIA (EX CILAF)	152 449,02	52 223,71
1992	P	SAIEM GRENOBLE HABITAT	CONST.39 LOGTS BEVIERE 3E TR.	AMALLIA (EX CILAF)	152 449,02	52 223,71
1995	P	SAIEM GRENOBLE HABITAT	TRVX REHAB.IM.LES CASCATELLES	AMALLIA (EX CILAF)	76 224,51	47 760,26
1980	P	SAIEM GRENOBLE HABITAT	ACQ.AMEL.LOGTS 2 R.DE BONNE	CAISSE DEPOTS ET CONSIGNATIONS	31 470,51	10 507,55
1982	P	SAIEM GRENOBLE HABITAT	ACQ.AMEL.LGTS-107 CRS BERRIAT	CAISSE DEPOTS ET CONSIGNATIONS	19 951,31	8 043,01
1982	P	SAIEM GRENOBLE HABITAT	ACQ.AMEL.6 LGTS-3 P.CHAMPIONNE	CAISSE DEPOTS ET CONSIGNATIONS	143 727,10	57 940,99
1984	P	SAIEM GRENOBLE HABITAT	ACQ.AMEL.1 LGT-4 RUE DE BONNE	CAISSE DEPOTS ET CONSIGNATIONS	41 694,81	20 247,92
1984	P	SAIEM GRENOBLE HABITAT	ACQ.AMEL.7 LGTS-RUE DE LA POST	CAISSE DEPOTS ET CONSIGNATIONS	253 065,37	122 894,14
1984	P	SAIEM GRENOBLE HABITAT	ACQ.AMEL. LGTS-109 CRS BERRIAT	CAISSE DEPOTS ET CONSIGNATIONS	88 264,17	42 863,03
1989	P	SAIEM GRENOBLE HABITAT	4 LOGTS-4RUE DE SAULT	CAISSE DEPOTS ET CONSIGNATIONS	80 655,44	51 356,60
1991	P	SAIEM GRENOBLE HABITAT	ACQUIS.AMEL.LOGTS-4 R.MICHELET	CAISSE DEPOTS ET CONSIGNATIONS	188 208,76	125 369,36
1989	P	SAIEM GRENOBLE HABITAT	ACQUIS.AMEL LOGT RUE DORMOY	CAISSE DEPOTS ET CONSIGNATIONS	19 547,93	12 406,74
1995	P	SAIEM GRENOBLE HABITAT	TRVX REHAB.IM.LES CASCATELLES	CAISSE DEPOTS ET CONSIGNATIONS	425 019,71	68 795,66
1989	P	SAIEM GRENOBLE HABITAT	RUE F.LATOURE	CAISSE DEPOTS ET CONSIGNATIONS	635 480,68	375 982,43
1986	P	SAIEM GRENOBLE HABITAT	10 LGTS 5P.ST BRUNO	CAISSE DEPOTS ET CONSIGNATIONS	384 171,52	205 645,33
1987	P	SAIEM GRENOBLE HABITAT	15 LGTS 2 BIS RUE PINAL	CAISSE DEPOTS ET CONSIGNATIONS	352 614,58	200 923,69
1996	P	SAIEM GRENOBLE HABITAT	RUE DE BOURGOGNE -	AMALLIA (EX CILAF)	60 979,61	28 056,26
1996	P	SAIEM GRENOBLE HABITAT	RESIDENCE LE GREENWAY	AMALLIA (EX CILAF)	54 881,65	26 884,95

IV

B1.1

Durée résiduelle	Périodicité des remb.	Taux initial			Taux à la date du vote du budget ou taux moyen constaté sur l'année			Nature de l'emprunt	Indices ou devises pouvant modifier l'emprunt	Annuité garantie au cours de l'exercice	
		Taux	Index	Taux actuariel	Taux	Index	Niveau de taux			en intérêts	en capital
43,16	Annuelle	préfixé	LIVRET A	1,80	préfixé	LIVRET A	1,50	I		407,92	440,84
28,16	Annuelle	préfixé	LIVRET A	1,89	préfixé	LIVRET A	1,50	I		1 772,17	3 281,92
4,75	Annuelle	fixe		3,00	fixe		3,00	F		156,04	979,66
4,75	Annuelle	fixe		2,00	fixe		2,00	F		44,74	429,84
3,62	Annuelle	fixe		2,00	fixe		2,00	F		868,54	10 536,39
3,67	Annuelle	fixe		2,00	fixe		2,00	F		646,23	7 839,58
5,84	Annuelle	fixe		3,00	fixe		3,00	I		1 707,35	8 798,44
6,29	Annuelle	fixe		2,00	fixe		2,00	I		222,68	1 497,66
0,76	Annuelle	fixe		3,00	fixe		3,00	I		41,89	1 392,69
5,91	Annuelle	fixe		2,00	fixe		2,00	I		132,92	1 053,52
22,16	Trimestrielle	fixe		4,41	fixe		3,92	I		11 868,97	8 999,64
6,06	Annuelle	fixe		3,00	fixe		3,00	F		1 227,27	5 338,85
6,54	Annuelle	fixe		2,00	fixe		2,00	F		92,15	619,72
22,67	Trimestrielle	fixe		4,42	fixe		3,92	I		12 409,23	9 098,73
5,00	Annuelle	fixe		3,00	fixe		3,00	F		63,69	399,86
12,50	Annuelle	préfixé	LIVRET A	4,42	préfixé	LIVRET A	2,55	I		45 454,53	57 002,03
5,02	Annuelle	fixe		2,00	fixe		2,00	F		218,70	1 733,43
16,00	Annuelle	préfixé	LIVRET A	4,29	préfixé	LIVRET A	2,55	I		43 710,50	36 845,34
0,23	Annuelle	fixe		2,44	fixe		3,00	F		161,42	5 380,76
0,25	Annuelle	fixe		2,69	fixe		3,00	F		242,13	8 071,15
5,25	Annuelle	fixe		1,33	fixe		2,00	F		1 044,47	8 278,81
5,82	Annuelle	fixe		1,33	fixe		2,00	F		1 044,47	8 278,81
5,95	Annuelle	fixe		1,33	fixe		2,00	F		1 044,47	8 278,81
8,13	Annuelle	fixe		1,50	fixe		1,50	F		716,41	4 996,19
5,67	Annuelle		TAUX FIXE	4,90	préfixé	LIVRET A	2,55	I		388,40	1 623,95
7,41	Annuelle		TAUX FIXE	4,91	préfixé	LIVRET A	2,55	I		441,11	833,28
7,41	Annuelle		TAUX FIXE	4,91	préfixé	LIVRET A	2,55	I		3 177,68	6 002,89
9,92	Annuelle		TAUX FIXE	4,58	préfixé	LIVRET A	2,55	I		958,50	1 587,40
9,92	Annuelle		TAUX FIXE	4,58	préfixé	LIVRET A	2,55	I		5 817,59	9 634,66
9,92	Annuelle		TAUX FIXE	4,58	préfixé	LIVRET A	2,55	I		2 029,06	3 360,38
14,50	Annuelle	préfixé	LIVRET A	4,65	préfixé	LIVRET A	2,55	I		2 896,17	2 326,75
15,83	Annuelle	préfixé	LIVRET A	4,29	préfixé	LIVRET A	2,55	I		5 081,93	5 528,79
14,00	Annuelle	préfixé	LIVRET A	4,71	préfixé	LIVRET A	2,55	I		726,67	562,10
1,25	Annuelle	préfixé	LIVRET A	4,40	préfixé	LIVRET A	2,55	I		3 005,67	33 723,37
14,16	Annuelle	préfixé	LIVRET A	4,65	préfixé	LIVRET A	2,55	I		21 387,57	17 034,17
11,92	Annuelle	préfixé	LIVRET A	4,05	préfixé	LIVRET A	1,77	I		9 970,72	12 697,03
12,58	Annuelle	préfixé	LIVRET A	3,96	préfixé	LIVRET A	1,77	I		9 371,08	11 128,59
9,20	Annuelle	fixe		2,00	fixe		2,00	F		561,13	2 562,27
9,06	Annuelle	fixe		3,01	fixe		3,00	F		806,55	2 345,19

**IV - ANNEXES**
**ENGAGEMENTS HORS BILAN - ENGAGEMENTS DONNES ET RECUS  
EMPRUNTS GARANTIS PAR LA COMMUNE OU L'ETABLISSEMENT**
**B1.1 - ETAT DES EMPRUNTS GARANTIS PAR LA COMMUNE OU L'ETABLISSEMENT**

Année de mobilisation et profil d'amort. de l'emprunt		Désignation du bénéficiaire	Objet de l'emprunt garanti	Organisme prêteur ou chef de file	Montant initial	Capital restant dû au 01/01/2012
Année	Profil					
1996	P	SAIEM GRENOBLE HABITAT	RUE DE BOURGOGNE - 28 LGTS	AMALLIA (EX CILAF)	68 602,06	33 606,19
1996	P	SAIEM GRENOBLE HABITAT	RUE DE BOURGOGNE -	AMALLIA (EX CILAF)	25 916,33	17 912,09
1996	P	SAIEM GRENOBLE HABITAT	ACQUIS.AMEL.4 LGTS-CRS BERRIAT	CAISSE DEPOTS ET CONSIGNATIONS	76 011,08	46 896,11
1996	P	SAIEM GRENOBLE HABITAT	CONST.8 LGTS-LES CASCATELLES	CAISSE DEPOTS ET CONSIGNATIONS	154 735,75	95 466,41
1997	P	SAIEM GRENOBLE HABITAT	CASCATELLES - 8 LGTS	AMALLIA (EX CILAF)	27 440,82	17 585,67
1997	P	ADOMA (EX SONACOTRA)	REHAB.RESID."PIERRE GASPARD"	CAISSE DEPOTS ET CONSIGNATIONS	337 679,00	32 322,66
1997	P	SAIEM GRENOBLE HABITAT	RUE BEAUREGARD	AMALLIA (EX CILAF)	36 587,77	18 340,95
1998	P	SAIEM GRENOBLE HABITAT	RUE DE BOURGOGNE - 28 LGTS	AMALLIA (EX CILAF)	68 602,06	37 159,92
1997	P	STE DAUPHINOISE POUR L'HABITAT	REHABILIT.628 LGTS - V.O.	CAISSE DEPOTS ET CONSIGNATIONS	322 682,13	27 696,09
1997	P	STE DAUPHINOISE POUR L'HABITAT	AMEL.QUALIT.SCE A.ABRY	CAISSE DEPOTS ET CONSIGNATIONS	96 247,01	8 260,96
1997	P	STE DAUPHINOISE POUR L'HABITAT	AMELIORATION PARC GRENOBLE	CAISSE DEPOTS ET CONSIGNATIONS	152 449,02	12 693,25
1997	P	SAIEM GRENOBLE HABITAT	RUE BEAUREGARD	AMALLIA (EX CILAF)	14 635,10	6 889,63
1997	P	SAIEM GRENOBLE HABITAT	ACQUIS.AMEL.4LGTS CRS BERRIAT	AMALLIA (EX CILAF)	53 357,16	34 194,37
1998	P	ALLIADE HABITAT	76 LGTS RUE M.BLANCHET	CAISSE DEPOTS ET CONSIGNATIONS	237 586,75	40 037,91
1997	P	SAIEM GRENOBLE HABITAT	VIGNY-MUSSET- 24 LGTS	AMALLIA (EX CILAF)	228 673,53	138 631,93
1998	P	SAIEM GRENOBLE HABITAT	Saint Laurent : 14 lgts	AMALLIA (EX CILAF)	64 028,59	38 609,74
1997	P	SAIEM GRENOBLE HABITAT	VIGNY-MUSSET : 24 lgts	CREDIT FONCIER	1 082 388,02	527 891,40
1999	P	SAIEM GRENOBLE HABITAT	AVENUE JEAN PERROT : 20 lgts	AMALLIA (EX CILAF)	32 928,99	19 140,59
1997	P	SAIEM GRENOBLE HABITAT	VIGNY-MUSSET : 24 lgts	CREDIT FONCIER	82 322,47	36 957,70
1999	P	SAIEM GRENOBLE HABITAT	RUE PINAL : REAB 16 LGTS	CAISSE DEPOTS ET CONSIGNATIONS	49 027,61	12 242,38
1999	P	OPAC 38	ZAC VIGNY-MUSSET-23lgts	CAISSE DEPOTS ET CONSIGNATIONS	1 374 127,12	922 585,98
1998	P	SAIEM GRENOBLE HABITAT	CHENOISE : 11 et 13/7 lgts	AMALLIA (EX CILAF)	9 146,94	4 954,66
1999	P	SAIEM GRENOBLE HABITAT	53 PIERRE SEMARD :24 lgts	AMALLIA (EX CILAF)	19 208,57	10 583,03
1999	P	SAIEM GRENOBLE HABITAT	53 PIERRE SEMARD :24 lgts	AMALLIA (EX CILAF)	57 625,73	33 496,03
1999	P	SAIEM GRENOBLE HABITAT	11 RUE P.SEMARD : 37 lgts (Il.Droguerie)	AMALLIA (EX CILAF)	19 208,57	10 583,03
1999	P	SAIEM GRENOBLE HABITAT	11 RUE P.SEMARD : 37 lgts (Il.Droguerie)	AMALLIA (EX CILAF)	57 625,73	33 496,03
2000	P	STE DAUPHINOISE POUR L'HABITAT	LES CHARMILLES : 48 lgts	CAISSE DEPOTS ET CONSIGNATIONS	24 891,01	8 267,77
1999	T	OPAC 38	13 LOGTS ZAC VIGNY-MUSSET	CREDIT FONCIER	383 577,43	236 467,52
1999	P	STE DAUPHINOISE POUR L'HABITAT	130-140-150-170 Gal Arlequin	CAISSE DEPOTS ET CONSIGNATIONS	515 925,14	120 247,02
1999	P	STE DAUPHINOISE POUR L'HABITAT	VILLAGE OLYMPIQUE : 628 lgts	CAISSE DEPOTS ET CONSIGNATIONS	448 852,31	104 614,32
2000	P	STE DAUPHINOISE POUR L'HABITAT	BEAUMARCHAIS : 8 lgts	CAISSE DEPOTS ET CONSIGNATIONS	212 961,19	168 435,23
2000	P	STE DAUPHINOISE POUR L'HABITAT	BEAUMARCHAIS : 5 lgts	CAISSE DEPOTS ET CONSIGNATIONS	152 783,37	118 557,51
2000	P	STE DAUPHINOISE POUR L'HABITAT	RUE F. ESCLANGON : 24 lgts	CAISSE DEPOTS ET CONSIGNATIONS	1 390 285,49	1 030 578,78
2000	P	SAIEM GRENOBLE HABITAT	53 PIERRE SEMARD-13 lgts	AMALLIA (EX CILAF)	58 540,42	39 074,29
2000	P	SAIEM GRENOBLE HABITAT	AV.JEAN PERROT-22 lgts	CREDIT FONCIER	789 289,54	561 317,65
2000	P	SAIEM GRENOBLE HABITAT	8 RUE BROCHERIE / 18 LGTS	CE DES ALPES	731 755,28	523 133,27
2001	P	SAIEM GRENOBLE HABITAT	SAEIM : René Thomas	AMALLIA (EX CILAF)	27 440,83	19 187,48
2000	P	SAIEM GRENOBLE HABITAT	PIERRE SEMARD : 13 lgts	CREDIT FONCIER	449 938,03	245 807,09
2000	P	SEMCODA	ZAC VIGNY-MUSSET : 14 lgts	CREDIT FONCIER	557 506,06	428 079,71

IV

B1.1

Durée résiduelle	Périodicité des remb.	Taux initial			Taux à la date du vote du budget ou taux moyen constaté sur l'année			Nature de l'emprunt	Indices ou devises pouvant modifier l'emprunt	Annuité garantie au cours de l'exercice	
		Taux	Index	Taux actuariel	Taux	Index	Niveau de taux			en intérêts	en capital
9,38	Annuelle	fixe		3,00	fixe		3,00	F		1 008,19	2 931,48
9,85	Annuelle	fixe		0,00	fixe		1,50	F		268,68	1 673,60
10,00	Annuelle	fixe		6,04	fixe		6,00	I		2 813,77	3 132,33
10,00	Annuelle	fixe		6,01	fixe		6,00	I		5 727,99	6 376,48
15,34	Annuelle	fixe		3,00	fixe		3,00	F		527,57	872,44
0,33	Annuelle	préfixé	LIVRET A	4,03	préfixé	LIVRET A	3,30	I		1 066,65	32 322,66
10,75	Annuelle	fixe		2,00	fixe		2,00	F		366,82	1 507,22
11,69	Annuelle	fixe		2,00	fixe		2,00	F		743,20	2 770,63
0,75	Annuelle	préfixé	LIVRET A	4,06	préfixé	LIVRET A	2,55	I		706,26	27 696,09
0,92	Annuelle	préfixé	LIVRET A	4,12	préfixé	LIVRET A	2,55	I		210,65	8 260,96
0,92	Annuelle	préfixé	LIVRET A	3,56	préfixé	LIVRET A	2,05	I		260,20	12 693,25
10,90	Annuelle	fixe		1,00	fixe		1,00	F		68,89	595,64
15,34	Annuelle	fixe		3,00	fixe		3,00	F		1 025,83	1 696,41
1,09	Annuelle	préfixé	LIVRET A	4,03	préfixé	LIVRET A	2,55	I		1 020,97	19 766,92
15,75	Annuelle	fixe		2,00	fixe		2,00	F		2 772,64	7 437,61
16,40	Annuelle	fixe		1,00	fixe		1,00	F		386,10	2 094,89
5,66	Annuelle	préfixé	EURIBOR12M	4,55	préfixé	EURIBOR12M	2,70	I		14 253,07	86 899,22
12,67	Annuelle	fixe		2,00	fixe		2,00	F		382,81	1 303,82
4,66	Annuelle	préfixé	EURIBOR12M	4,61	préfixé	EURIBOR12M	2,70	F		997,86	6 925,79
2,16	Annuelle	préfixé	LIVRET A	3,94	préfixé	LIVRET A	2,55	I		312,18	4 028,91
12,42	Annuelle	fixe		5,16	fixe		4,65	F		42 900,25	53 255,71
11,84	Annuelle	fixe		2,00	fixe		2,00	F		99,10	369,41
12,88	Annuelle	fixe		1,00	fixe		1,00	F		105,83	766,37
12,88	Annuelle	fixe		2,00	fixe		2,00	F		669,92	2 281,70
12,82	Annuelle	fixe		1,00	fixe		1,00	F		105,83	766,37
12,82	Annuelle	fixe		2,00	fixe		2,00	F		669,92	2 281,70
3,00	Annuelle	préfixé	LIVRET A	3,83	préfixé	LIVRET A	2,55	I		210,83	2 020,99
10,49	Trimestrielle	préfixé	EURIBOR12M	3,36	préfixé	EURIBOR12M	1,80	I		4 114,79	21 060,66
2,75	Annuelle	préfixé	LIVRET A	3,34	préfixé	LIVRET A	2,05	I		2 465,06	39 973,64
2,75	Annuelle	préfixé	LIVRET A	3,34	préfixé	LIVRET A	2,05	I		2 144,60	34 776,87
20,33	Annuelle	préfixé	LIVRET A	3,35	préfixé	LIVRET A	2,55	I		4 295,10	7 107,51
20,33	Annuelle	préfixé	LIVRET A	2,83	préfixé	LIVRET A	2,05	I		2 430,43	5 222,71
13,09	Annuelle	fixe		5,51	fixe		5,50	F		56 681,83	47 785,54
18,65	Annuelle	fixe		1,00	fixe		1,00	F		390,74	1 877,59
13,58	Annuelle	fixe		5,33	fixe		5,35	F		30 030,49	27 952,06
13,26	Annuelle	fixe		5,53	fixe		5,50	F		28 772,33	25 779,56
19,15	Annuelle	fixe		1,00	fixe		1,00	F		191,87	871,40
7,33	Annuelle	préfixé	EURIBOR12M	4,14	préfixé	EURIBOR12M	2,05	I		5 039,05	29 658,04
15,41	Annuelle	préfixé	EURIBOR12M	3,20	préfixé	EURIBOR12M	2,45	I		10 487,95	18 168,48

**IV - ANNEXES**
**ENGAGEMENTS HORS BILAN - ENGAGEMENTS DONNES ET RECUS  
EMPRUNTS GARANTIS PAR LA COMMUNE OU L'ETABLISSEMENT**
**B1.1 - ETAT DES EMPRUNTS GARANTIS PAR LA COMMUNE OU L'ETABLISSEMENT**

Année de mobilisation et profil d'amort. de l'emprunt		Désignation du bénéficiaire	Objet de l'emprunt garanti	Organisme prêteur ou chef de file	Montant initial	Capital restant dû au 01/01/2012
Année	Profil					
1998	P	SAIEM GRENOBLE HABITAT	AVENUE JEAN PERROT : 20 lgts	AMALLIA (EX CILAF)	32 928,99	17 836,76
2006	T	ACTIS (OPALE)	REA 2010	CAISSE DEPOTS ET CONSIGNATIONS	74 975,36	67 762,76
2006	T	ACTIS (OPALE)	REA 2010	CAISSE DEPOTS ET CONSIGNATIONS	1 650 381,66	1 393 134,85
2006	T	ACTIS (OPALE)	REA 01/01/2006 - ANNEXE 10	CAISSE DEPOTS ET CONSIGNATIONS	10 026 855,44	8 797 612,58
2006	T	ACTIS (OPALE)	REA 2010	CAISSE DEPOTS ET CONSIGNATIONS	565 779,54	517 177,89
2006	P	ACTIS (OPALE)	REA 01/01/2006 - ANNEXE 6	CAISSE DEPOTS ET CONSIGNATIONS	510 186,15	461 885,64
2001	P	SAIEM GRENOBLE HABITAT	N.CHORIER	CAISSE DEPOTS ET CONSIGNATIONS	64 441,57	56 635,52
2001	P	SAIEM GRENOBLE HABITAT	N.CHORIER	CAISSE DEPOTS ET CONSIGNATIONS	220 341,95	177 820,93
2002	P	SAIEM GRENOBLE HABITAT	N.CHORIER	AMALLIA (EX CILAF)	73 175,53	60 387,50
2001	P	SAIEM GRENOBLE HABITAT	ALLEE VAUCANSON : 16 lgts	CAISSE DEPOTS ET CONSIGNATIONS	331 771,23	282 559,37
2001	P	SAIEM GRENOBLE HABITAT	ALLEE VAUCANSON : 16 lgts	CAISSE DEPOTS ET CONSIGNATIONS	143 208,88	132 960,30
2001	T	SAIEM GRENOBLE HABITAT	REFINANCEMENT EMPRUNT 97053	CE DES ALPES	609 796,07	362 047,58
2001	P	OPAC 38	Rue des CLERCS : Acquis Amélior 1 lgt	CAISSE DEPOTS ET CONSIGNATIONS	8 765,40	7 179,97
2001	P	OPAC 38	Rue des CLERCS : Acquis Amélior 1 lgt	CAISSE DEPOTS ET CONSIGNATIONS	9 258,00	8 400,04
2001	P	OPAC 38	ZAC LUSTUCRU : 1 lgt	CAISSE DEPOTS ET CONSIGNATIONS	15 186,60	11 967,44
2001	P	OPAC 38	ZAC LUSTUCRU : 1 lgt	CAISSE DEPOTS ET CONSIGNATIONS	6 461,40	5 617,55
2001	P	SAIEM GRENOBLE HABITAT	TEISSEIRE : acquisition 117 lgts	CAISSE DEPOTS ET CONSIGNATIONS	868 959,60	334 390,35
2002	P	SAIEM GRENOBLE HABITAT	PLACE DE GORDES : 2 lgts	CAISSE DEPOTS ET CONSIGNATIONS	16 568,40	14 495,85
2002	P	SAIEM GRENOBLE HABITAT	PLACE DE GORDES : 2 lgts	CAISSE DEPOTS ET CONSIGNATIONS	9 693,60	9 126,65
2002	P	SCIC HABITAT RHONE ALPES	LEO LAGRANGE : 307 lgts	CAISSE DEPOTS ET CONSIGNATIONS	2 179 648,50	1 599 571,60
2003	P	PLURALIS (SHA)	PLURALIS : 45 Rue Marx Dormoy	CAISSE DEPOTS ET CONSIGNATIONS	66 302,61	62 138,23
2003	P	PLURALIS (SHA)	PLURALIS : 45 Rue Marx Dormoy	CAISSE DEPOTS ET CONSIGNATIONS	13 475,26	8 370,68
2003	P	PLURALIS (SHA)	PLURALIS : 45 Cours Berriat	CAISSE DEPOTS ET CONSIGNATIONS	15 518,28	8 869,89
2003	P	PLURALIS (SHA)	PLURALIS : 45 Cours Berriat	CAISSE DEPOTS ET CONSIGNATIONS	31 324,21	29 356,76
2003	P	PLURALIS (SHA)	PLURALIS : 45 Cours Berriat	CAISSE DEPOTS ET CONSIGNATIONS	15 759,52	14 612,19
2003	P	SAIEM GRENOBLE HABITAT	ZAC VIGNY MUSSSET : 19 lgts	CAISSE DEPOTS ET CONSIGNATIONS	360 424,35	312 812,51
2003	P	SAIEM GRENOBLE HABITAT	ZAC VIGNY MUSSSET : 19 lgts	CAISSE DEPOTS ET CONSIGNATIONS	105 853,05	98 936,06
2003	P	SAIEM GRENOBLE HABITAT	ZAC VIGNY MUSSET : 2 lgts	CAISSE DEPOTS ET CONSIGNATIONS	11 326,50	9 702,16
2003	P	SAIEM GRENOBLE HABITAT	ZAC VIGNY MUSSET : 13 lgts	CAISSE DEPOTS ET CONSIGNATIONS	391 164,75	317 389,16
2003	P	SAIEM GRENOBLE HABITAT	ZAC VIGNY MUSSET : 2 lgts	CAISSE DEPOTS ET CONSIGNATIONS	9 423,00	8 715,31
2003	P	SAIEM GRENOBLE HABITAT	VAUCANSON : Unité P.A.	CAISSE DEPOTS ET CONSIGNATIONS	131 418,60	123 079,12
2003	P	SAIEM GRENOBLE HABITAT	VAUCANSON : Unité P.A.	CAISSE DEPOTS ET CONSIGNATIONS	459 024,00	399 397,93
2003	P	STE DAUPHINOISE POUR L'HABITAT	28 Rue Nicolas CHORIER	CAISSE DEPOTS ET CONSIGNATIONS	3 738,60	3 515,66
2003	P	STE DAUPHINOISE POUR L'HABITAT	28 Rue Nicolas CHORIER	CAISSE DEPOTS ET CONSIGNATIONS	104 366,25	99 248,46
2003	P	STE DAUPHINOISE POUR L'HABITAT	28 Rue Nicolas CHORIER	CAISSE DEPOTS ET CONSIGNATIONS	348 246,90	306 929,32
2004	P	STE DAUPHINOISE POUR L'HABITAT	10 Rue André Abry	CAISSE DEPOTS ET CONSIGNATIONS	10 427,40	9 307,83
2004	P	STE DAUPHINOISE POUR L'HABITAT	10 Rue André Abry	CAISSE DEPOTS ET CONSIGNATIONS	343 659,15	327 052,01
2003	P	STE DAUPHINOISE POUR L'HABITAT	Rue andré Abry	CAISSE DEPOTS ET CONSIGNATIONS	348 326,10	304 281,66
2004	P	SAIEM GRENOBLE HABITAT	PROPRIETE UZAN : RUE GENIN	CAISSE DEPOTS ET CONSIGNATIONS	329 075,10	295 060,72

IV

B1.1

Durée résiduelle	Périodicité des remb.	Taux initial			Taux à la date du vote du budget ou taux moyen constaté sur l'année			Nature de l'emprunt	Indices ou devises pouvant modifier l'emprunt	Annuité garantie au cours de l'exercice	
		Taux	Index	Taux actuariel	Taux	Index	Niveau de taux			en intérêts	en capital
11,84	Annuelle	fixe		2,00	fixe		2,00	F		356,74	1 329,90
25,62	Trimestrielle	préfixé	LIVRET A	3,24	préfixé	LIVRET A	2,96			1 964,34	1 791,83
25,62	Trimestrielle	préfixé	LIVRET A	2,53	préfixé	LIVRET A	2,09			28 570,54	41 393,78
24,12	Trimestrielle	préfixé	LIVRET A	3,35	préfixé	LIVRET A	3,25			279 740,80	231 128,85
22,67	Trimestrielle	fixe		3,76	fixe		3,92			19 773,61	14 498,47
25,09	Annuelle	préfixé	LIVRET A	3,23	préfixé	LIVRET A	2,82			13 025,17	12 279,64
40,75	Annuelle	préfixé	LIVRET A	2,45	préfixé	LIVRET A	1,95	I		1 104,39	1 555,45
25,75	Annuelle	préfixé	LIVRET A	2,57	préfixé	LIVRET A	1,95	I		3 467,51	7 115,92
30,48	Annuelle	fixe		1,00	fixe		1,00	F		603,88	1 671,27
25,83	Annuelle	préfixé	LIVRET A	3,05	préfixé	LIVRET A	2,45	I		6 922,70	7 899,58
40,84	Annuelle	préfixé	LIVRET A	2,92	préfixé	LIVRET A	2,45	I		3 257,53	1 918,81
8,73	Trimestrielle	fixe		5,87	fixe		5,74	F		20 083,02	32 840,86
24,75	Annuelle	préfixé	LIVRET A	2,62	préfixé	LIVRET A	1,95	I		140,01	225,59
39,75	Annuelle	préfixé	LIVRET A	2,47	préfixé	LIVRET A	1,95	I		163,80	140,59
24,67	Annuelle	préfixé	LIVRET A	2,54	préfixé	LIVRET A	1,95	I		233,36	496,07
39,75	Annuelle	préfixé	LIVRET A	2,37	préfixé	LIVRET A	1,95	I		109,54	157,15
20,00	Annuelle	préfixé	LIVRET A	2,27	préfixé	LIVRET A	1,45	I		4 848,66	13 736,15
26,00	Annuelle	préfixé	LIVRET A	3,05	préfixé	LIVRET A	2,45	I		355,15	385,07
41,00	Annuelle	préfixé	LIVRET A	2,92	préfixé	LIVRET A	2,45	I		223,60	126,77
15,83	Annuelle	préfixé	LIVRET A	3,21	préfixé	LIVRET A	2,45	I		39 189,50	93 288,34
41,75	Annuelle	préfixé	LIVRET A	2,84	préfixé	LIVRET A	2,45	I		1 522,39	863,14
26,75	Annuelle	préfixé	LIVRET A	2,99	préfixé	LIVRET A	2,45	I		205,08	222,36
26,83	Annuelle	préfixé	LIVRET A	3,01	préfixé	LIVRET A	2,45	I		217,31	235,61
41,83	Annuelle	préfixé	LIVRET A	2,84	préfixé	LIVRET A	2,45	I		719,24	407,79
41,83	Annuelle	préfixé	LIVRET A	2,33	préfixé	LIVRET A	1,95	I		284,94	227,87
26,33	Annuelle	préfixé	LIVRET A	2,98	préfixé	LIVRET A	2,45	I		7 663,91	8 309,49
41,33	Annuelle	préfixé	LIVRET A	2,86	préfixé	LIVRET A	2,45	I		2 423,93	1 374,29
26,33	Annuelle	préfixé	LIVRET A	2,46	préfixé	LIVRET A	1,95	I		189,19	276,42
21,50	Annuelle	préfixé	LIVRET A	3,62	préfixé	LIVRET A	3,00	I		9 521,68	13 650,28
41,50	Annuelle	préfixé	LIVRET A	2,31	préfixé	LIVRET A	1,95	I		169,95	135,91
41,09	Annuelle	préfixé	LIVRET A	2,89	préfixé	LIVRET A	2,45	I		3 015,44	1 709,65
26,09	Annuelle	préfixé	LIVRET A	3,01	préfixé	LIVRET A	2,45	I		9 785,25	10 609,52
41,75	Annuelle	préfixé	LIVRET A	2,32	préfixé	LIVRET A	1,95	I		68,56	54,82
41,75	Annuelle	préfixé	LIVRET A	2,83	préfixé	LIVRET A	2,45	I		2 431,59	1 378,62
26,75	Annuelle	préfixé	LIVRET A	2,94	préfixé	LIVRET A	2,45	I		7 519,77	8 153,20
27,50	Annuelle	préfixé	LIVRET A	2,87	préfixé	LIVRET A	2,45	I		228,04	235,24
42,50	Annuelle	préfixé	LIVRET A	2,77	préfixé	LIVRET A	2,45	I		8 012,78	4 375,01
22,00	Annuelle	préfixé	LIVRET A	3,57	préfixé	LIVRET A	3,00	I		9 128,45	11 155,53
27,33	Annuelle	préfixé	LIVRET A	3,18	préfixé	LIVRET A	2,85	I		8 409,23	7 028,51



**IV - ANNEXES**
**ENGAGEMENTS HORS BILAN - ENGAGEMENTS DONNES ET RECUS  
EMPRUNTS GARANTIS PAR LA COMMUNE OU L'ETABLISSEMENT**
**B1.1 - ETAT DES EMPRUNTS GARANTIS PAR LA COMMUNE OU L'ETABLISSEMENT**

Année de mobilisation et profil d'amort. de l'emprunt		Désignation du bénéficiaire	Objet de l'emprunt garanti	Organisme prêteur ou chef de file	Montant initial	Capital restant dû au 01/01/2012
Année	Profil					
2005	P	PLURALIS (SHA)	73 b Rue Nicolas Chorier	CAISSE DEPOTS ET CONSIGNATIONS	83 052,90	80 143,40
2005	P	PLURALIS (SHA)	73 b Rue Nicolas Chorier	CAISSE DEPOTS ET CONSIGNATIONS	15 453,89	14 143,47
2005	P	PLURALIS (SHA)	105 Cours Berriat	CAISSE DEPOTS ET CONSIGNATIONS	7 555,89	4 536,48
2005	P	PLURALIS (SHA)	105 Cours Berriat	CAISSE DEPOTS ET CONSIGNATIONS	14 752,05	14 235,26
2005	P	PLURALIS (SHA)	54 Cours Berriat	CAISSE DEPOTS ET CONSIGNATIONS	23 601,48	22 774,67
2005	P	PLURALIS (SHA)	54 Cours Berriat	CAISSE DEPOTS ET CONSIGNATIONS	10 532,93	8 493,45
2005	P	PLURALIS (SHA)	73 b Rue Nicolas Chorier	CAISSE DEPOTS ET CONSIGNATIONS	26 708,89	24 595,90
2004	P	STE DAUPHINOISE POUR L'HABITAT	1 RUE DU SAPPEY	CAISSE DEPOTS ET CONSIGNATIONS	27 855,45	25 493,45
2004	P	STE DAUPHINOISE POUR L'HABITAT	1 RUE DU SAPPEY	CAISSE DEPOTS ET CONSIGNATIONS	37 367,55	34 198,97
2004	P	STE DAUPHINOISE POUR L'HABITAT	1 RUE DU SAPPEY	CAISSE DEPOTS ET CONSIGNATIONS	13 954,50	13 465,65
2004	P	STE DAUPHINOISE POUR L'HABITAT	1 RUE DU SAPPEY	CAISSE DEPOTS ET CONSIGNATIONS	15 990,30	15 430,13
2005	P	STE DAUPHINOISE POUR L'HABITAT	AGORA	CAISSE DEPOTS ET CONSIGNATIONS	8 584,65	7 746,16
2005	P	STE DAUPHINOISE POUR L'HABITAT	AGORA	CAISSE DEPOTS ET CONSIGNATIONS	67 374,00	64 719,56
2005	P	STE DAUPHINOISE POUR L'HABITAT	AGORA	CAISSE DEPOTS ET CONSIGNATIONS	354 900,15	323 167,23
2005	P	SCIC HABITAT RHONE ALPES	RES J BREL	CAISSE DEPOTS ET CONSIGNATIONS	417 642,16	320 089,01
2005	P	PLURALIS (SHA)	ZAC V MUSSET RES PL.SOLEIL	CAISSE DEPOTS ET CONSIGNATIONS	387 498,60	344 508,32
2005	P	PLURALIS (SHA)	ZAC V MUSSET RES PL.SOLEIL	CAISSE DEPOTS ET CONSIGNATIONS	152 322,30	146 435,53
2005	P	PLURALIS (SHA)	12 GRDE RUE	CAISSE DEPOTS ET CONSIGNATIONS	40 217,85	39 047,53
2005	P	PLURALIS (SHA)	12 GRDE RUE	CAISSE DEPOTS ET CONSIGNATIONS	31 590,90	29 067,01
2005	P	SAIEM GRENOBLE HABITAT	45 RUE DU VERCORS	CAISSE DEPOTS ET CONSIGNATIONS	77 422,50	71 920,79
2005	P	SAIEM GRENOBLE HABITAT	45 RUE DU VERCORS	CAISSE DEPOTS ET CONSIGNATIONS	13 930,20	12 842,45
2005	P	SAIEM GRENOBLE HABITAT	45 RUE DU VERCORS	CAISSE DEPOTS ET CONSIGNATIONS	3 430,35	3 307,00
2005	P	SAIEM GRENOBLE HABITAT	45 RUE DU VERCORS	CAISSE DEPOTS ET CONSIGNATIONS	17 114,40	16 602,27
2005	P	PLURALIS (SHA)	11 Rue St Jacques	CAISSE DEPOTS ET CONSIGNATIONS	2 772,90	2 692,21
2005	P	PLURALIS (SHA)	11 Rue St Jacques	CAISSE DEPOTS ET CONSIGNATIONS	1 166,85	1 073,63
2005	P	PLURALIS (SHA)	11 Rue St Jacques	CAISSE DEPOTS ET CONSIGNATIONS	501,75	450,76
2005	P	PLURALIS (SHA)	11 Rue St Jacques	CAISSE DEPOTS ET CONSIGNATIONS	7 071,75	6 707,52
2005	P	STE DAUPHINOISE POUR L'HABITAT	59 à 65 Rue St Laurent	CAISSE DEPOTS ET CONSIGNATIONS	209 059,65	185 450,44
2005	P	STE DAUPHINOISE POUR L'HABITAT	59 à 65 Rue St Laurent	CAISSE DEPOTS ET CONSIGNATIONS	335 714,40	297 802,01
2005	P	SAIEM GRENOBLE HABITAT	Rue leconte de Lisle	CAISSE DEPOTS ET CONSIGNATIONS	13 753,80	13 113,64
2005	P	SAIEM GRENOBLE HABITAT	Rue leconte de Lisle	CAISSE DEPOTS ET CONSIGNATIONS	104 037,75	99 938,80
2005	P	SAIEM GRENOBLE HABITAT	Rue leconte de Lisle	CAISSE DEPOTS ET CONSIGNATIONS	355 947,75	324 121,16
2005	P	SAIEM GRENOBLE HABITAT	Rue leconte de Lisle	CAISSE DEPOTS ET CONSIGNATIONS	54 087,30	48 804,39
2005	P	SAIEM GRENOBLE HABITAT	Pierre SEMARD II	CAISSE DEPOTS ET CONSIGNATIONS	175 035,15	160 064,20
2005	P	SAIEM GRENOBLE HABITAT	Pierre SEMARD II	CAISSE DEPOTS ET CONSIGNATIONS	32 189,85	29 676,26
2005	P	SAIEM GRENOBLE HABITAT	Pierre SEMARD II	CAISSE DEPOTS ET CONSIGNATIONS	198 836,10	184 706,64
2005	P	SAIEM GRENOBLE HABITAT	Pierre SEMARD II	CAISSE DEPOTS ET CONSIGNATIONS	61 092,00	58 488,97
2005	P	SAIEM GRENOBLE HABITAT	Pierre SEMARD II	CAISSE DEPOTS ET CONSIGNATIONS	82 302,75	79 839,95
2005	P	SAIEM GRENOBLE HABITAT	Pierre SEMARD II	CAISSE DEPOTS ET CONSIGNATIONS	20 415,15	19 681,02

IV

B1.1

Durée résiduelle	Périodicité des remb.	Taux initial			Taux à la date du vote du budget ou taux moyen constaté sur l'année			Nature de l'emprunt	Indices ou devises pouvant modifier l'emprunt	Annuité garantie au cours de l'exercice	
		Taux	Index	Taux actuariel	Taux	Index	Niveau de taux			en intérêts	en capital
43,25	Annuelle	préfixé	LIVRET A	2,77	préfixé	LIVRET A	2,45	I		1 963,51	1 032,96
28,25	Annuelle	préfixé	LIVRET A	2,87	préfixé	LIVRET A	2,45	I		346,51	340,51
28,25	Annuelle	préfixé	LIVRET A	2,84	préfixé	LIVRET A	2,45	I		111,15	109,22
43,25	Annuelle	préfixé	LIVRET A	2,77	préfixé	LIVRET A	2,45	I		348,76	183,48
43,25	Annuelle	préfixé	LIVRET A	2,77	préfixé	LIVRET A	2,45	I		557,98	293,54
28,25	Annuelle	préfixé	LIVRET A	2,88	préfixé	LIVRET A	2,45	I		208,09	204,48
43,25	Annuelle	préfixé	LIVRET A	2,30	préfixé	LIVRET A	1,95	I		479,62	641,80
28,25	Annuelle	préfixé	LIVRET A	2,68	préfixé	LIVRET A	2,45	I		624,59	613,75
28,25	Annuelle	préfixé	LIVRET A	2,68	préfixé	LIVRET A	2,45	I		837,87	823,34
43,25	Annuelle	préfixé	LIVRET A	2,63	préfixé	LIVRET A	2,45	I		329,91	173,56
43,25	Annuelle	préfixé	LIVRET A	2,63	préfixé	LIVRET A	2,45	I		378,04	198,88
28,50	Annuelle	préfixé	LIVRET A	2,30	préfixé	LIVRET A	1,95	I		151,05	201,19
43,50	Annuelle	préfixé	LIVRET A	2,68	préfixé	LIVRET A	2,40	I		1 553,27	844,53
28,50	Annuelle	préfixé	LIVRET A	2,76	préfixé	LIVRET A	2,40	I		7 756,02	7 839,95
13,33	Annuelle	préfixé	LIVRET A	2,07	préfixé	LIVRET A	1,50	F		4 801,34	20 717,22
28,50	Annuelle	préfixé	LIVRET A	2,81	préfixé	LIVRET A	2,45	I		8 440,45	8 294,03
43,50	Annuelle	préfixé	LIVRET A	2,73	préfixé	LIVRET A	2,45	I		3 587,67	1 887,39
43,58	Annuelle	préfixé	LIVRET A	2,75	préfixé	LIVRET A	2,45	I		956,66	503,28
28,58	Annuelle	préfixé	LIVRET A	2,84	préfixé	LIVRET A	2,45	I		712,14	699,79
29,42	Annuelle	préfixé	LIVRET A	2,54	préfixé	LIVRET A	2,40	I		1 726,10	1 664,45
29,42	Annuelle	préfixé	LIVRET A	2,12	préfixé	LIVRET A	1,95	I		250,43	319,05
44,42	Annuelle	préfixé	LIVRET A	2,08	préfixé	LIVRET A	1,95	I		64,49	46,58
44,42	Annuelle	préfixé	LIVRET A	2,51	préfixé	LIVRET A	2,40	I		398,45	208,91
43,67	Annuelle	préfixé	LIVRET A	2,75	préfixé	LIVRET A	2,45	I		65,96	34,70
28,67	Annuelle	préfixé	LIVRET A	2,84	préfixé	LIVRET A	2,45	I		26,30	25,85
28,67	Annuelle	préfixé	LIVRET A	2,34	préfixé	LIVRET A	1,95	I		8,79	14,33
43,67	Annuelle	préfixé	LIVRET A	2,26	préfixé	LIVRET A	1,95	I		130,80	140,70
23,09	Annuelle	préfixé	LIVRET A	3,31	préfixé	LIVRET A	2,82	I		5 229,70	6 595,28
23,09	Annuelle	préfixé	LIVRET A	3,31	préfixé	LIVRET A	2,82	I		8 398,02	10 590,91
43,50	Annuelle	préfixé	LIVRET A	2,23	préfixé	LIVRET A	1,95	I		255,72	190,97
43,50	Annuelle	préfixé	LIVRET A	2,69	préfixé	LIVRET A	2,40	I		2 398,53	1 304,11
28,50	Annuelle	préfixé	LIVRET A	2,77	préfixé	LIVRET A	2,40	I		7 778,91	7 863,10
28,50	Annuelle	préfixé	LIVRET A	2,29	préfixé	LIVRET A	1,95	I		951,69	1 267,61
29,42	Annuelle	préfixé	LIVRET A	1,71	préfixé	LIVRET A	1,50	F		2 400,96	4 263,98
29,42	Annuelle	préfixé	LIVRET A	2,14	préfixé	LIVRET A	1,95	I		578,69	737,26
29,42	Annuelle	préfixé	LIVRET A	2,57	préfixé	LIVRET A	2,40	I		4 432,96	4 274,64
44,42	Annuelle	préfixé	LIVRET A	1,66	préfixé	LIVRET A	1,50	I		877,33	919,44
44,42	Annuelle	préfixé	LIVRET A	2,53	préfixé	LIVRET A	2,40	I		1 916,16	1 004,62
44,42	Annuelle	préfixé	LIVRET A	2,10	préfixé	LIVRET A	1,95	I		383,78	277,17

**IV - ANNEXES**
**ENGAGEMENTS HORS BILAN - ENGAGEMENTS DONNES ET RECUS  
EMPRUNTS GARANTIS PAR LA COMMUNE OU L'ETABLISSEMENT**
**B1.1 - ETAT DES EMPRUNTS GARANTIS PAR LA COMMUNE OU L'ETABLISSEMENT**

Année de mobilisation et profil d'amort. de l'emprunt		Désignation du bénéficiaire	Objet de l'emprunt garanti	Organisme prêteur ou chef de file	Montant initial	Capital restant dû au 01/01/2012
Année	Profil					
2005	T	SAIEM GRENOBLE HABITAT	52 Rue de Stalingrad	CE DES ALPES	499 659,75	443 227,37
2005	P	SAIEM GRENOBLE HABITAT	Rue G.Lettonnelier	CAISSE DEPOTS ET CONSIGNATIONS	107 473,08	69 893,82
2004	P	SAIEM GRENOBLE HABITAT	Rue G.Lettonnelier	CAISSE DEPOTS ET CONSIGNATIONS	190 459,49	170 193,87
2004	P	SAIEM GRENOBLE HABITAT	Rue G.Lettonnelier	CAISSE DEPOTS ET CONSIGNATIONS	388 960,54	354 527,92
2004	P	SAIEM GRENOBLE HABITAT	Rue G.Lettonnelier	CAISSE DEPOTS ET CONSIGNATIONS	22 331,02	21 468,00
2005	F	SAIEM GRENOBLE HABITAT	ZAC Leconte de Lisle	CE DES ALPES	368 433,00	328 891,25
2005	P	SAIEM GRENOBLE HABITAT	Îlot Jean Racine	CAISSE DEPOTS ET CONSIGNATIONS	342 126,40	308 901,69
2005	P	SAIEM GRENOBLE HABITAT	Îlot Jean Racine	CAISSE DEPOTS ET CONSIGNATIONS	64 355,31	62 429,56
2005	P	SAIEM GRENOBLE HABITAT	Îlot Jean Racine	CAISSE DEPOTS ET CONSIGNATIONS	471 987,45	442 948,02
2005	P	SAIEM GRENOBLE HABITAT	GENERAL RAMBAUD	CAISSE DEPOTS ET CONSIGNATIONS	2 108,11	2 077,77
2005	P	SAIEM GRENOBLE HABITAT	GENERAL RAMBAUD	CAISSE DEPOTS ET CONSIGNATIONS	11 488,04	11 167,92
2005	P	SAIEM GRENOBLE HABITAT	GENERAL RAMBAUD	CAISSE DEPOTS ET CONSIGNATIONS	99 947,20	92 750,95
2005	P	SAIEM GRENOBLE HABITAT	GENERAL RAMBAUD	CAISSE DEPOTS ET CONSIGNATIONS	20 651,94	19 476,30
2006	P	STE DAUPHINOISE POUR L'HABITAT	ZAC LECONTE DE L'ISLE	CAISSE DEPOTS ET CONSIGNATIONS	21 778,65	20 217,82
2006	P	STE DAUPHINOISE POUR L'HABITAT	ZAC LECONTE DE L'ISLE	CAISSE DEPOTS ET CONSIGNATIONS	15 935,85	15 482,76
2006	P	STE DAUPHINOISE POUR L'HABITAT	ZAC LECONTE DE L'ISLE	CAISSE DEPOTS ET CONSIGNATIONS	261 704,70	245 078,59
2006	P	STE DAUPHINOISE POUR L'HABITAT	ZAC LECONTE DE L'ISLE	CAISSE DEPOTS ET CONSIGNATIONS	87 659,55	85 793,72
2005	P	OPAC 38	VIGNY MUSSET ILOT 2	CAISSE DEPOTS ET CONSIGNATIONS	19 440,90	18 743,27
2005	P	OPAC 38	VIGNY MUSSET ILOT 2	CAISSE DEPOTS ET CONSIGNATIONS	113 743,35	103 629,08
2006	P	SAIEM GRENOBLE HABITAT	REA 2006 ANNEXE 1	CAISSE DEPOTS ET CONSIGNATIONS	67 574,72	64 348,61
2006	P	SAIEM GRENOBLE HABITAT	REA 2006 ANNEXE 2	CAISSE DEPOTS ET CONSIGNATIONS	1 345 094,93	1 301 341,91
2006	P	SAIEM GRENOBLE HABITAT	REA 2006 ANNEXE 3	CAISSE DEPOTS ET CONSIGNATIONS	643 761,83	579 937,36
2006	P	SAIEM GRENOBLE HABITAT	REA 2006 ANNEXE 4	CAISSE DEPOTS ET CONSIGNATIONS	3 586 458,77	3 261 102,73
2006	P	SAIEM GRENOBLE HABITAT	REA 2006 ANNEXE 5	CAISSE DEPOTS ET CONSIGNATIONS	5 652 699,82	4 653 571,29
2006	P	SAIEM GRENOBLE HABITAT	REA 2006 ANNEXE 6	CAISSE DEPOTS ET CONSIGNATIONS	9 193 525,92	7 759 223,34
2006	T	STE DAUPHINOISE POUR L'HABITAT	6 RUE CHENOISE	CE DES ALPES	284 640,30	266 177,29
2008	P	OPAC 38	FOYER LUCIE PELLAT	CAISSE DEPOTS ET CONSIGNATIONS	710 620,80	685 113,30
2008	P	OPAC 38	Compactage 4 prêts	CAISSE DEPOTS ET CONSIGNATIONS	56 786,89	55 280,69
2008	P	OPAC 38	Compactage 20 prêts	CAISSE DEPOTS ET CONSIGNATIONS	918 108,40	892 957,32
2008	S	OPAC 38	Compactage 6 prêts	CAISSE DEPOTS ET CONSIGNATIONS	1 057 450,28	1 017 731,70
2011	P	OPAC 38	FOYER LUCIE PELLAT - Complément	CAISSE DEPOTS ET CONSIGNATIONS	23 200,00	23 200,00
2006	P	SAIEM GRENOBLE HABITAT	REHAB.PALU.MALHERBE 3E TR.	CAISSE DEPOTS ET CONSIGNATIONS	277 774,46	125 630,09
2010	T	ACTIS (OPALE)	REA 2010 Compactage 5 contrats	CAISSE DEPOTS ET CONSIGNATIONS	2 104 898,95	2 066 897,97
2010	T	ACTIS (OPALE)	REA 2010 - Compactage 12 contrats	CAISSE DEPOTS ET CONSIGNATIONS	448 545,96	441 079,69
<b>Totaux pour les autres emprunts</b>					<b>0,00</b>	<b>0,00</b>

IV

B1.1

Durée résiduelle	Périodicité des remb.	Taux initial			Taux à la date du vote du budget ou taux moyen constaté sur l'année			Nature de l'emprunt	Indices ou devises pouvant modifier l'emprunt	Annuité garantie au cours de l'exercice	
		Taux	Index	Taux actuariel	Taux	Index	Niveau de taux			en intérêts	en capital
24,33	Trimestrielle	préfixé	LIVRET A	3,56	préfixé	LIVRET A	3,26			14 309,95	11 475,18
8,50	Annuelle	préfixé	LIVRET A	2,21	préfixé	LIVRET A	1,50			1 048,41	7 311,58
28,50	Annuelle	préfixé	LIVRET A	1,86	préfixé	LIVRET A	1,50			2 552,91	4 727,78
28,50	Annuelle	préfixé	LIVRET A	2,82	préfixé	LIVRET A	2,45			8 685,94	8 535,24
43,50	Annuelle	préfixé	LIVRET A	2,74	préfixé	LIVRET A	2,45			525,96	276,70
24,67	Trimestrielle	préfixé	LIVRET A	3,56	préfixé	LIVRET A	3,26			10 620,06	8 387,96
24,50	Annuelle	préfixé	LIVRET A	3,20	préfixé	LIVRET A	2,82			8 711,03	10 501,11
44,50	Annuelle	préfixé	LIVRET A	2,65	préfixé	LIVRET A	2,40			1 498,31	785,54
29,58	Annuelle	préfixé	LIVRET A	2,77	préfixé	LIVRET A	2,40			10 630,75	10 251,09
44,67	Annuelle	préfixé	LIVRET A	2,68	préfixé	LIVRET A	2,40			49,86	26,15
44,67	Annuelle	préfixé	LIVRET A	1,76	préfixé	LIVRET A	1,50			167,52	175,56
29,67	Annuelle	préfixé	LIVRET A	1,85	préfixé	LIVRET A	1,50			1 391,27	2 470,81
29,67	Annuelle	préfixé	LIVRET A	2,77	préfixé	LIVRET A	2,40			467,43	450,73
29,16	Annuelle	préfixé	LIVRET A	2,10	préfixé	LIVRET A	1,75			353,81	518,17
44,16	Annuelle	préfixé	LIVRET A	2,01	préfixé	LIVRET A	1,75			270,95	229,04
29,16	Annuelle	préfixé	LIVRET A	2,61	préfixé	LIVRET A	2,25			5 514,27	5 808,20
44,16	Annuelle	préfixé	LIVRET A	2,52	préfixé	LIVRET A	2,25			1 930,36	1 121,16
43,75	Annuelle	préfixé	LIVRET A	2,04	préfixé	LIVRET A	1,75			328,01	286,36
28,75	Annuelle	préfixé	LIVRET A	2,14	préfixé	LIVRET A	1,75			1 813,51	2 773,55
37,87	Annuelle	préfixé	LIVRET A	2,37	préfixé	LIVRET A	2,00			1 286,97	1 146,73
35,00	Annuelle	préfixé	LIVRET A	2,88	préfixé	LIVRET A	2,46			32 013,01	22 889,43
25,79	Annuelle	préfixé	LIVRET A	2,59	préfixé	LIVRET A	2,09			12 120,69	17 017,84
25,58	Annuelle	préfixé	LIVRET A	3,05	préfixé	LIVRET A	2,53			82 505,90	90 189,46
17,26	Annuelle	préfixé	LIVRET A	2,50	préfixé	LIVRET A	1,83			85 160,35	220 622,40
18,43	Annuelle	préfixé	LIVRET A	3,22	préfixé	LIVRET A	2,55			197 860,20	322 493,59
26,00	Trimestrielle	préfixé	LIVRET A	3,47	préfixé	LIVRET A	3,26			8 611,18	5 466,36
21,25	Annuelle	préfixé	LIVRET A	1,97	préfixé	LIVRET A	1,70			11 646,92	25 941,13
39,00	Annuelle	préfixé	LIVRET A	2,18	préfixé	LIVRET A	1,95			1 077,97	925,17
36,00	Annuelle	préfixé	LIVRET A	2,68	préfixé	LIVRET A	2,42			21 609,57	15 192,88
28,50	Semestrielle	préfixé	INF FR XT	3,14	préfixé	INF FR XT	1,49			30 179,95	17 205,61
24,50	Annuelle	préfixé	LIVRET A	2,62	préfixé	LIVRET A	2,60			603,20	0,00
3,58	Annuelle	préfixé	LIVRET A	3,57	préfixé	LIVRET A	2,55			3 203,57	30 231,38
34,62	Trimestrielle	préfixé	LIVRET A	3,19	préfixé	LIVRET A	3,20			65 008,93	29 979,18
35,37	Trimestrielle	préfixé	LIVRET A	2,71	préfixé	LIVRET A	2,72			11 808,21	6 850,19
										<b>0,00</b>	<b>0,00</b>

<b>IV ANNEXES</b>	<b>ETAT DES AUTRES ENGAGEMENTS DONNES</b>	<b>B1.4</b>
-------------------	---	-------------

**8017 - Subventions à verser en annuités**

ANNÉE RÉALISATION	LIBELLÉ	PRÊTEUR	DURÉE EN ANNÉES	PÉRIODE	CAPITAL	ENCOURS AU 01/01/2012	ANNUITÉ
2002	patinoire	Grenoble Alpes Métropole	13 ans à compter de 2004 - tx de 5,5%	Annuelle	1 747 065,00	818 295,51	191 625,53
<b>Total organismes publics</b>					<b>1 747 065,00</b>	<b>818 295,51</b>	<b>191 625,53</b>

<b>IV ANNEXES</b>	<b>ETAT DES AUTRES ENGAGEMENTS DONNES</b>		<b>B1.4</b>
-------------------	---	--	-------------

**8018 - Autres engagements donnés\***

<b>ANNEE D'ORIGINE</b>	<b>NATURE DE L'ENGAGEMENT</b>	<b>ORGANISME BENEFICIAIRE</b>	<b>DUREE EN ANNEES</b>	<b>PERIODICITE</b>	<b>Participation global HT Ville au 31/12/2010</b>	<b>Reste à verser à réaliser HT au 31/12/2010</b>	<b>Montant à verser HT en 2011</b>
1992	EUROPOLE	Innovia	19	annuelle	43 834 081	-1 122 135	-1 122 135
1991	VIGNY-MUSSET	SAGES	15	annuelle	25 174 379	6 078 122	1 000 000
2004	BOUCHAYER VIALLET	Innovia	14	annuelle	12 609 513	6 202 846	1 200 000
2004	ZAC DE BONNE	SAGES	10	annuelle	-1 939 235	-1 939 235	0
2007	ZAC BEAUVERT	SAGES	7	annuelle	3 449 472	2 186 847	420 875
2009	PRESQU'ILE SCIENTIFIQUE	Innovia	25	annuelle	60 825 398	57 869 456	3 000 000
	<b>TOTAL</b>				<b>143 953 608</b>	<b>69 275 901</b>	<b>4 498 740</b>

## AUTORISATIONS DE PROGRAMME - Commission Solidarité

N° ou intitulé de l'AP	Montant des AP			Montant des Crédits de Paiement		
	Pour mémoire AP votée y compris ajustement	Révision de l'exercice 2012	Total cumulé (toutes les délibérations y compris pour 2012)	Crédits de paiement antérieurs (réalisations cumulées au 25/11/2011) (1)	Crédits de paiement ouverts au titre de l'exercice 2012 (2)	Restes à financer (exercices au-delà de N+1)
Jouhaux	3 908 069,85	-51 336,00	3 856 733,85	2 370 956,04	729 190,00	756 587,81
Mistral	7 766 679,51	2 900 000,00	10 666 679,51	4 915 691,56	1 150 781,00	4 600 206,95
Teisseire	11 677 000,92	-237 144,30	11 439 856,62	6 399 604,97	1 264 886,00	3 775 365,65
Villeneuve	27 440 201,11	1 018 386,30	28 458 587,41	7 930 436,53	2 253 964,00	18 274 186,88
Travaux Police Municipale	800 000,00		800 000,00	759 244,63	0,00	40 755,37

## AUTORISATIONS DE PROGRAMME - Commission Culture Sports Education Jeunesse

N° ou intitulé de l'AP	Montant des AP			Montant des Crédits de Paiement		
	Pour mémoire AP votée y compris ajustement	Révision de l'exercice 2012	Total cumulé (toutes les délibérations y compris pour 2012)	Crédits de paiement antérieurs (réalisations cumulées au 25/11/2011) (1)	Crédits de paiement ouverts au titre de l'exercice 2012 (2)	Restes à financer (exercices au-delà de N+1)
Construction des Tennis de la Plaine des Sports	13 345 045,74		13 345 045,74	1 700 740,62	571 000,00	11 073 305,12
Groupe Scolaire Anatole France 2ème phase	2 374 000,28		2 374 000,28	1 674 260,91	677 965,00	21 774,37
Groupe Scolaire Beauvert	11 394 958,32	-70 000,00	11 324 958,32	1 132 760,99	5 070 000,00	5 122 197,33
Requalification du Conservatoire	23 610 000,00		23 610 000,00	Autorisation de Programme cloturée par le Conseil Municipal du 11/07/2011		
Restaurant scolaire Ferdinand Buisson	916 869,77		916 869,77	916 742,18	0,00	127,59
Gymnase Ampère	1 784 334,38		1 784 334,38	1 708 807,68	75 426,00	100,70
Bibliothèque Teisseire	3 889 035,27		3 889 035,27	3 877 647,55	0,00	A CLOTURER
Transfert école Lesdiguières	6 693 136,08		6 693 136,08	6 693 136,08	0,00	A CLOTURER
Rénovation 11 rue Millet et 9 rue de la Poste	2 187 000,44		2 187 000,44	Autorisation de Programme cloturée par le Conseil Municipal du 11/07/2011		
Halle Clémenceau	1 541 462,00		1 541 462,00	Autorisation de Programme cloturée par le Conseil Municipal du 17/10/2011		
Groupe Scolaire Anatole France	2 837 477,46		2 837 477,46	2 828 383,67	0,00	9 093,79
Réhabilitation de la piste Bachelard	714 678,68		714 678,68	Autorisation de Programme cloturée par le Conseil Municipal du 17/10/2011		
Réhabilitation de 80 terrains de proximité	852 083,00		852 083,00	772 191,88	0,00	A CLOTURER
Terrain Argouges	870 000,00		870 000,00	855 300,01	0,00	A CLOTURER

(1) Il s'agit des réalisations effectives correspondant aux mandats émis;

(2) Il s'agit du montant prévu initialement par l'échéancier corrigé des révisions.

**AUTORISATIONS DE PROGRAMME - Commission Vie Urbaine et Développement Durable**

N° ou intitulé de l'AP	Montant des AP			Montant des Crédits de Paiement		
	Pour mémoire AP votée y compris ajustement	Révision de l'exercice 2012	Total cumulé (toutes les délibérations y compris pour 2012)	Crédits de paiement antérieurs (réalisations cumulées au 25/11/2011) (1)	Crédits de paiement ouverts au titre de l'exercice 2012 (2)	Restes à financer (exercices au-delà de N+1)
Aides aux copropriétés fragilisées	1 277 584,33	75 000,00	1 352 584,33	539 970,50	98 000,00	714 613,83
Parc Paul Mistral 2ème phase	602 958,30		602 958,30	578 803,35	0,00	A CLOTURER
OPATB - Aides aux travaux	1 026 122,57	-80 000,00	946 122,57	945 425,36	0,00	697,21
ORI Croy Chasnel - Pierre Bucher (3)	5 348 256,88		5 348 256,88	4 855 537,58	0,00	A CLOTURER
Projet Bastille	4 353 903,96		4 353 903,96	3 618 903,10	245 000,00	490 000,86
Rochefort	2 450 414,00		2 450 414,00	1 321 999,34	310 000,00	818 414,66
ZAC Teisseire / JO - BP	5 189 863,16	-51 571,00	5 138 292,16	3 998 530,77	333 881,00	805 880,39
ZAC Europole 1 et 2	5 333 433,51		5 333 433,51	3 779 703,00	0,00	A CLOTURER
ZAC Vigny Musset	2 284 795,00		2 284 795,00	1 724 464,00	0,00	A CLOTURER

**AUTORISATIONS DE PROGRAMME - Commission Développement Economique, Insertion, Relations Internationales**

N° ou intitulé de l'AP	Montant des AP			Montant des Crédits de Paiement		
	Pour mémoire AP votée y compris ajustement	Révision de l'exercice 2012	Total cumulé (toutes les délibérations y compris pour 2012)	Crédits de paiement antérieurs (réalisations cumulées au 25/11/2011) (1)	Crédits de paiement ouverts au titre de l'exercice 2012 (2)	Restes à financer (exercices au-delà de N+1)
Hôtel de Lesdiguières - Maison de l'International	5 457 647,75		5 457 647,75	Autorisation de Programme cloturée par le Conseil Municipal du 17/10/2011		
Projets collaboratifs et multipartenariaux de R et D	5 000 000,00		5 000 000,00	Autorisation de Programme cloturée par le Conseil Municipal du 17/10/2011		

**AUTORISATIONS DE PROGRAMME - Commission Ressources**

N° ou intitulé de l'AP	Montant des AP			Montant des Crédits de Paiement		
	Pour mémoire AP votée y compris ajustement	Révision de l'exercice 2012	Total cumulé (toutes les délibérations y compris pour 2012)	Crédits de paiement antérieurs (réalisations cumulées au 25/11/2011) (1)	Crédits de paiement ouverts au titre de l'exercice 2012 (2)	Restes à financer (exercices au-delà de N+1)
Centre d'appels	533 000,00		533 000,00	218 413,90	30 000,00	284 586,10

(1) Il s'agit des réalisations effectives correspondant aux mandats émis;

(2) Il s'agit du montant prévu initialement par l'échéancier corrigé des révisions.

(3) Montant des CP antérieurs différent de celui indiqué dans le CA 2010 suite à une mise à jour des données



**B3 – ETAT DES RECETTES GREVEES D'UNE AFFECTATION SPECIALE**

Chapitres	Articles	Libellé de l'article	Dons et legs grevés d'une affectation	Total des recettes grevées d'une affectation
21	21318	Restes à employer au 01/01/2011	restes à employer au 01/01/2010 – recettes réalisées 2010+ prévues 2011	413 581 €
024	024	Recettes prévues 2011 Recettes prévues 2012	Legs Zebert-Orsier : biens immobiliers Legs Zebert-Orsier : biens immobiliers	102 602 € 113 781€
65	657 <sub>x</sub>	<b>Dépenses prévues 2012</b>	<b>Total dépenses 2012</b> Dont : - FIPHFP "charte handicapés" - accessibilité bâtiments et espaces publics - accessibilité Gare SNCF - aménagements des Zones 30 - FIPHFP "charte handicapés"	<b>1 529 500 €</b>
21	215 <sub>x</sub>			81 318€ 410 000 € 100 000€ 429 000 € 334 182€
21	21318	Restes à céder au 31/12/2012	restes à employer au 01/01/2011 – recettes 2010+2011	197 198 €

## C – AUTRES ELEMENTS D'INFORMATIONS

**Etat des postes permanents en septembre 2011 à la Ville de Grenoble  
Budget général**

**Total état des postes**

<b>ETC = 1</b>	<b>0,5 &lt;= ETC&lt;1</b>	<b>ETC&lt;0,5</b>	<b>Total</b>
2 553,00	8,53	373,95	2 935,48
<b>2 553,00</b>	<b>8,53</b>	<b>373,95</b>	<b>2 935,48</b>

**Département : DIR GENERALE DES SERVICES**

<b>ETC = 1</b>	<b>0,5 &lt;= ETC&lt;1</b>	<b>ETC&lt;0,5</b>	<b>Total</b>
7,00	0,00	0,00	7,00
<b>7,00</b>	<b>0,00</b>	<b>0,00</b>	<b>7,00</b>

**Direction : DIR GENERALE DES SERVICES**

<b>ETC = 1</b>	<b>0,5 &lt;= ETC&lt;1</b>	<b>ETC&lt;0,5</b>	<b>Total</b>
7,00	0,00	0,00	7,00
<b>7,00</b>	<b>0,00</b>	<b>0,00</b>	<b>7,00</b>

*Service : DIR GENERALE DES SERVICES*

<b>Service libellé</b>	<b>cadre d'emploi</b>	<b>ETC = 1</b>	<b>0,5 &lt;= ETC&lt;1</b>	<b>ETC&lt;0,5</b>	<b>Total</b>
DIR GENERALE DES SERVICES	Adjoints administratifs terr.	1,00	0,00	0,00	1,00
	Adjoints techniques territ.	1,00	0,00	0,00	1,00
	Administrateurs Territoriaux	3,00	0,00	0,00	3,00
	Attachés Territoriaux	2,00	0,00	0,00	2,00
<b>DIR GENERALE DES SERVICES</b>					
<b>Total</b>		<b>7,00</b>	<b>0,00</b>	<b>0,00</b>	<b>7,00</b>

**Département : DPT ADM.GNLE ET REL. EXT.**

ETC = 1	0,5 <= ETC<1	ETC<0,5	Total
199,00	0,00	13,17	212,17
<b>199,00</b>	<b>0,00</b>	<b>13,17</b>	<b>212,17</b>

**Direction : DIR BATIMENTS**

ETC = 1	0,5 <= ETC<1	ETC<0,5	Total
68,00	0,00	5,74	73,74
<b>68,00</b>	<b>0,00</b>	<b>5,74</b>	<b>73,74</b>

*Service : Bat Unite ateliers batiments*

Service libellé	cadre d'emploi	ETC = 1	0,5 <= ETC<1	ETC<0,5	Total
Bat Unite ateliers batiments	Adjoints techniques territ.	32,00	0,00	3,14	35,14
	Agents de Maîtrise	9,00	0,00	0,50	9,50
	Techniciens territoriaux	1,00	0,00	0,00	1,00
<b>Bat Unite ateliers batiments</b>					
<b>Total</b>		<b>42,00</b>	<b>0,00</b>	<b>3,64</b>	<b>45,64</b>

*Service : Bat Unite materiel pavoisement*

Service libellé	cadre d'emploi	ETC = 1	0,5 <= ETC<1	ETC<0,5	Total
Bat Unite materiel pavoisement	Adjoints techniques territ.	9,00	0,00	0,74	9,74
	Agents de Maîtrise	3,00	0,00	0,00	3,00
	Techniciens territoriaux	2,00	0,00	0,00	2,00
<b>Bat Unite materiel pavoisement</b>					
<b>Total</b>		<b>14,00</b>	<b>0,00</b>	<b>0,74</b>	<b>14,74</b>

Service : DIR BATIMENTS

Service libellé	cadre d'emploi	ETC = 1	0,5 <= ETC<1	ETC<0,5	Total
DIR BATIMENTS	Adjoints techniques territ.	3,00	0,00	0,00	3,00
	Ingénieur Territorial	1,00	0,00	0,00	1,00
<b>DIR BATIMENTS</b>					
<b>Total</b>		<b>4,00</b>	<b>0,00</b>	<b>0,00</b>	<b>4,00</b>

Service : SCE BAT ATELIERS MUNICIPAUX

Service libellé	cadre d'emploi	ETC = 1	0,5 <= ETC<1	ETC<0,5	Total
SCE BAT ATELIERS MUNICIPAUX	Ingénieur Territorial	1,00	0,00	0,00	1,00
<b>SCE BAT ATELIERS MUNICIPAUX</b>					
<b>Total</b>		<b>1,00</b>	<b>0,00</b>	<b>0,00</b>	<b>1,00</b>

Service : SCE BAT OBSER DU PATRIMOINE

Service libellé	cadre d'emploi	ETC = 1	0,5 <= ETC<1	ETC<0,5	Total
SCE BAT OBSER DU PATRIMOINE	Adjoints techniques territ.	2,00	0,00	0,80	2,80
	Ingénieur Territorial	1,00	0,00	0,56	1,56
	Techniciens territoriaux	4,00	0,00	0,00	4,00
<b>SCE BAT OBSER DU PATRIMOINE</b>					
<b>Total</b>		<b>7,00</b>	<b>0,00</b>	<b>1,36</b>	<b>8,36</b>

Direction : DIR MOYENS D'INFORMATIONS

ETC = 1	0,5 <= ETC<1	ETC<0,5	Total
84,00	0,00	4,85	88,85

84,00	0,00	4,85	88,85
-------	------	------	-------

Service : Centre accueil telephonique

Service libellé	cadre d'emploi	ETC = 1	0,5 <= ETC<1	ETC<0,5	Total
Centre accueil telephonique	Adjoints administratifs terr.	10,00	0,00	1,32	11,32
	Adjoints techniques territ.	1,00	0,00	0,00	1,00
	Attachés Territoriaux	1,00	0,00	0,00	1,00
<b>Centre accueil telephonique</b>					
<b>Total</b>		<b>12,00</b>	<b>0,00</b>	<b>1,32</b>	<b>13,32</b>

Service : SCE ARCHIVES

Service libellé	cadre d'emploi	ETC = 1	0,5 <= ETC<1	ETC<0,5	Total
SCE ARCHIVES	Adjoints administratifs terr.	3,00	0,00	0,00	3,00
	Adjoints techniques territ.	3,00	0,00	0,00	3,00
	Assistants Qualifiés Conserva.	2,00	0,00	0,00	2,00
	Conservateurs du Patrimoine	1,00	0,00	0,00	1,00
	Rédacteurs Territoriaux	1,00	0,00	0,00	1,00
<b>SCE ARCHIVES</b>					
<b>Total</b>		<b>10,00</b>	<b>0,00</b>	<b>0,00</b>	<b>10,00</b>

Service : SCE COURRIER ACCUEIL TEL.

Service libellé	cadre d'emploi	ETC = 1	0,5 <= ETC<1	ETC<0,5	Total
SCE COURRIER ACCUEIL TEL.	Adjoints administratifs terr.	3,00	0,00	0,00	3,00
	Adjoints techniques territ.	8,00	0,00	0,00	8,00
	Agents de Maîtrise	2,00	0,00	0,63	2,63
	Attachés Territoriaux	1,00	0,00	0,00	1,00
	Rédacteurs Territoriaux	3,00	0,00	0,00	3,00

<b>SCE COURRIER ACCUEIL TEL.</b>					
----------------------------------	--	--	--	--	--

<b>Total</b>		<b>17,00</b>	<b>0,00</b>	<b>0,63</b>	<b>17,63</b>
--------------	--	--------------	-------------	-------------	--------------

*Service : SCE DOCUMENTATION*

<b>Service libellé</b>	<b>cadre d'emploi</b>	<b>ETC = 1</b>	<b>0,5 &lt;= ETC&lt;1</b>	<b>ETC&lt;0,5</b>	<b>Total</b>
SCE DOCUMENTATION	Adjoints administratifs terr.	1,00	0,00	0,00	1,00
	Assistants de Conservation Pat	1,00	0,00	0,00	1,00
	Attachés de Conservation Patr.	2,00	0,00	0,00	2,00
	Attachés Territoriaux	1,00	0,00	0,00	1,00
	Conservateurs du Patrimoine	1,00	0,00	0,00	1,00
<b>SCE DOCUMENTATION</b>					

<b>Total</b>		<b>6,00</b>	<b>0,00</b>	<b>0,00</b>	<b>6,00</b>
--------------	--	-------------	-------------	-------------	-------------

*Service : SCE REPROGRAPHIE*

<b>Service libellé</b>	<b>cadre d'emploi</b>	<b>ETC = 1</b>	<b>0,5 &lt;= ETC&lt;1</b>	<b>ETC&lt;0,5</b>	<b>Total</b>
SCE REPROGRAPHIE	Adjoints techniques territ.	14,00	0,00	1,60	15,60
	Agents de Maîtrise	4,00	0,00	0,00	4,00
	Techniciens territoriaux	3,00	0,00	1,30	4,30
<b>SCE REPROGRAPHIE</b>					

<b>Total</b>		<b>21,00</b>	<b>0,00</b>	<b>2,90</b>	<b>23,90</b>
--------------	--	--------------	-------------	-------------	--------------

*Service : SCE SYSTEMES D'INFORMATIONS*

<b>Service libellé</b>	<b>cadre d'emploi</b>	<b>ETC = 1</b>	<b>0,5 &lt;= ETC&lt;1</b>	<b>ETC&lt;0,5</b>	<b>Total</b>
SCE SYSTEMES D'INFORMATIONS	Adjoints administratifs terr.	2,00	0,00	0,00	2,00
	Adjoints techniques territ.	2,00	0,00	0,00	2,00
	Ingénieur Territorial	9,00	0,00	0,00	9,00

	Techniciens territoriaux	5,00	0,00	0,00	5,00
<b>SCE SYSTEMES D'INFORMATIONS</b>					
<b>Total</b>		<b>18,00</b>	<b>0,00</b>	<b>0,00</b>	<b>18,00</b>

**Direction : DIR RSCE JURI & COMMANDE PUBLIC**

ETC = 1	0,5 <= ETC<1	ETC<0,5	Total
43,00	0,00	2,58	45,58
<b>43,00</b>	<b>0,00</b>	<b>2,58</b>	<b>45,58</b>

*Service : DIR RSCE JURI & COMMANDE PUBLIC*

Service libellé	cadre d'emploi	ETC = 1	0,5 <= ETC<1	ETC<0,5	Total
DIR RSCE JURI & COMMANDE PUBLIC	Attachés Territoriaux	1,00	0,00	0,00	1,00
<b>DIR RSCE JURI &amp; COMMANDE PUBLIC</b>					
<b>Total</b>		<b>1,00</b>	<b>0,00</b>	<b>0,00</b>	<b>1,00</b>

*Service : GESTION DU CONSEIL MUNICIPAL*

Service libellé	cadre d'emploi	ETC = 1	0,5 <= ETC<1	ETC<0,5	Total
GESTION DU CONSEIL MUNICIPAL	Adjoints administratifs terr.	2,00	0,00	0,00	2,00
	Rédacteurs Territoriaux	5,00	0,00	0,00	5,00
<b>GESTION DU CONSEIL MUNICIPAL</b>					
<b>Total</b>		<b>7,00</b>	<b>0,00</b>	<b>0,00</b>	<b>7,00</b>

*Service : JURIDIQUE/ASSURANCES*



Service libellé	cadre d'emploi	ETC = 1	0,5 <= ETC<1	ETC<0,5	Total
JURIDIQUE/ASSURANCES	Adjoints administratifs terr.	1,00	0,00	0,00	1,00
	Attachés Territoriaux	5,00	0,00	0,80	5,80
	Rédacteurs Territoriaux	1,00	0,00	0,00	1,00
<b>JURIDIQUE/ASSURANCES</b>					
<b>Total</b>		<b>7,00</b>	<b>0,00</b>	<b>0,80</b>	<b>7,80</b>

Service : SCE DES MARCHES PUBLICS

Service libellé	cadre d'emploi	ETC = 1	0,5 <= ETC<1	ETC<0,5	Total
SCE DES MARCHES PUBLICS	Adjoints administratifs terr.	3,00	0,00	0,00	3,00
	Attachés Territoriaux	4,00	0,00	0,82	4,82
<b>SCE DES MARCHES PUBLICS</b>					
<b>Total</b>		<b>7,00</b>	<b>0,00</b>	<b>0,82</b>	<b>7,82</b>

Service : SCE QUESTURE

Service libellé	cadre d'emploi	ETC = 1	0,5 <= ETC<1	ETC<0,5	Total
SCE QUESTURE	Adjoints techniques territ.	1,00	0,00	0,00	1,00
	Attachés Territoriaux	1,00	0,00	0,00	1,00
<b>SCE QUESTURE</b>					
<b>Total</b>		<b>2,00</b>	<b>0,00</b>	<b>0,00</b>	<b>2,00</b>

Service : SECRETARIAT DES ELUS

Service libellé	cadre d'emploi	ETC = 1	0,5 <= ETC<1	ETC<0,5	Total
SECRETARIAT DES ELUS	Adjoints Administratifs	1,00	0,00	0,00	1,00
	Adjoints administratifs terr.	14,00	0,00	0,96	14,96
	Rédacteurs Territoriaux	3,00	0,00	0,00	3,00

<b>SECRETARIAT DES ELUS</b>					
<b>Total</b>		<b>18,00</b>	<b>0,00</b>	<b>0,96</b>	<b>18,96</b>

*Service : SECRETARIAT GROUPE D'ELUS*

<b>Service libellé</b>	<b>cadre d'emploi</b>	<b>ETC = 1</b>	<b>0,5 &lt;= ETC&lt;1</b>	<b>ETC&lt;0,5</b>	<b>Total</b>
SECRETARIAT GROUPE D'ELUS	Adjoints techniques territ.	1,00	0,00	0,00	1,00
<b>SECRETARIAT GROUPE D'ELUS</b>					
<b>Total</b>		<b>1,00</b>	<b>0,00</b>	<b>0,00</b>	<b>1,00</b>

**Direction : DPT ADM.GNLE ET REL. EXT.**

<b>ETC = 1</b>	<b>0,5 &lt;= ETC&lt;1</b>	<b>ETC&lt;0,5</b>	<b>Total</b>
4,00	0,00	0,00	4,00
<b>4,00</b>	<b>0,00</b>	<b>0,00</b>	<b>4,00</b>

*Service : DPT ADM.GNLE ET REL. EXT.*

<b>Service libellé</b>	<b>cadre d'emploi</b>	<b>ETC = 1</b>	<b>0,5 &lt;= ETC&lt;1</b>	<b>ETC&lt;0,5</b>	<b>Total</b>
DPT ADM.GNLE ET REL. EXT.	Adjoints administratifs terr.	1,00	0,00	0,00	1,00
	Administrateurs Territoriaux	2,00	0,00	0,00	2,00
	Rédacteurs Territoriaux	1,00	0,00	0,00	1,00
<b>DPT ADM.GNLE ET REL. EXT.</b>					
<b>Total</b>		<b>4,00</b>	<b>0,00</b>	<b>0,00</b>	<b>4,00</b>

**Département : DPT DVLPT CULT.SPORT EDUC.JEUN**

ETC = 1	0,5 <= ETC<1	ETC<0,5	Total
894,00	8,53	177,30	1 079,83
<b>894,00</b>	<b>8,53</b>	<b>177,30</b>	<b>1 079,83</b>

**Direction : DIR AFFAIRES CULTURELLES**

ETC = 1	0,5 <= ETC<1	ETC<0,5	Total
410,00	0,35	39,99	450,34
<b>410,00</b>	<b>0,35</b>	<b>39,99</b>	<b>450,34</b>

*Service : CRR-UNITE ADMINISTRATIVE*

Service libellé	cadre d'emploi	ETC = 1	0,5 <= ETC<1	ETC<0,5	Total
CRR-UNITE ADMINISTRATIVE	Adjoints administratifs terr.	5,00	0,00	0,00	5,00
	Adjoints techniques territ.	5,00	0,00	0,00	5,00
	Attachés Territoriaux	1,00	0,00	0,00	1,00
	Techniciens territoriaux	1,00	0,00	0,00	1,00
<b>CRR-UNITE ADMINISTRATIVE</b>					
<b>Total</b>		<b>12,00</b>	<b>0,00</b>	<b>0,00</b>	<b>12,00</b>

*Service : CRR-UNITE PEDAGOGIQUE*

Service libellé	cadre d'emploi	ETC = 1	0,5 <= ETC<1	ETC<0,5	Total
CRR-UNITE PEDAGOGIQUE	Adjoints administratifs terr.	3,00	0,00	0,00	3,00
	Adjoints techniques territ.	1,00	0,00	0,00	1,00
	Assistants Qualifiés Conserva.	2,00	0,00	0,00	2,00
	Assistants Spéc. Ens. Art.	49,00	0,00	2,65	51,65
	Attachés Territoriaux	2,00	0,00	0,00	2,00
	Bibliothécaires	1,00	0,00	0,00	1,00

	Directeurs d'Etablissement Art	1,00	0,00	0,00	1,00
	Ingénieur Territorial	0,00	0,00	0,50	0,50
	Professeur d'enseignement Art	54,00	0,35	3,13	57,48
	Rédacteurs Territoriaux	2,00	0,00	0,00	2,00
<b>CRR-UNITE PEDAGOGIQUE</b>					

<b>Total</b>		<b>115,00</b>	<b>0,35</b>	<b>6,28</b>	<b>121,63</b>
--------------	--	---------------	-------------	-------------	---------------

Service : DIR AFFAIRES CULTURELLES

Service libellé	cadre d'emploi	ETC = 1	0,5 <= ETC<1	ETC<0,5	Total
DIR AFFAIRES CULTURELLES	Adjoints techniques territ.	1,00	0,00	0,80	1,80
	Administrateurs Territoriaux	1,00	0,00	0,00	1,00
	Attachés Territoriaux	1,00	0,00	0,96	1,96
<b>DIR AFFAIRES CULTURELLES</b>					

<b>Total</b>		<b>3,00</b>	<b>0,00</b>	<b>1,76</b>	<b>4,76</b>
--------------	--	-------------	-------------	-------------	-------------

Service : SCE ADMINISTRATION GESTION

Service libellé	cadre d'emploi	ETC = 1	0,5 <= ETC<1	ETC<0,5	Total
SCE ADMINISTRATION GESTION	Adjoints administratifs terr.	1,00	0,00	0,00	1,00
	Adjoints techniques territ.	2,00	0,00	0,00	2,00
	Agents de Maîtrise	1,00	0,00	0,90	1,90
	Assistants de Conservation Pat	1,00	0,00	0,00	1,00
	Attachés Territoriaux	1,00	0,00	0,00	1,00
	Rédacteurs Territoriaux	1,00	0,00	0,00	1,00
	Techniciens territoriaux	1,00	0,00	0,00	1,00
<b>SCE ADMINISTRATION GESTION</b>					

<b>Total</b>		<b>8,00</b>	<b>0,00</b>	<b>0,90</b>	<b>8,90</b>
--------------	--	-------------	-------------	-------------	-------------

Service : SCE ARTS DU SPECTACLE VIVANT

Service libellé	cadre d'emploi	ETC = 1	0,5 <= ETC<1	ETC<0,5	Total
SCE ARTS DU SPECTACLE VIVANT	Adjoint administratifs terr.	2,00	0,00	0,00	2,00
	Attachés Territoriaux	3,00	0,00	0,00	3,00
<b>SCE ARTS DU SPECTACLE VIVANT</b>					
<b>Total</b>		<b>5,00</b>	<b>0,00</b>	<b>0,00</b>	<b>5,00</b>

Service : SCE ARTS VISUELS LIVRE.PATR.C

Service libellé	cadre d'emploi	ETC = 1	0,5 <= ETC<1	ETC<0,5	Total
SCE ARTS VISUELS LIVRE.PATR.C	Adjoint administratifs terr.	1,00	0,00	0,00	1,00
	Attachés Territoriaux	3,00	0,00	0,00	3,00
	Rédacteurs Territoriaux	1,00	0,00	0,00	1,00
<b>SCE ARTS VISUELS LIVRE.PATR.C</b>					
<b>Total</b>		<b>5,00</b>	<b>0,00</b>	<b>0,00</b>	<b>5,00</b>

Service : SCE BIBLIOTHEQUES

Service libellé	cadre d'emploi	ETC = 1	0,5 <= ETC<1	ETC<0,5	Total
SCE BIBLIOTHEQUES	Adjoint administratifs terr.	7,00	0,00	1,32	8,32
	Adjoint techniques territ.	16,00	0,00	3,30	19,30
	Adjoint territ du patrimoine	19,00	0,00	1,00	20,00
	Agents de Maîtrise	4,00	0,00	0,00	4,00
	Animateurs	1,00	0,00	0,00	1,00
	Assistants de Conservation Pat	23,00	0,00	0,00	23,00
	Assistants Qualifiés Conserva.	72,00	0,00	0,50	72,50
	Attachés de Conservation Patr.	2,00	0,00	0,00	2,00
	Attachés Territoriaux	3,00	0,00	0,00	3,00
	Bibliothécaires	10,00	0,00	0,00	10,00

	Conservateurs de Bibliothèque	6,00	0,00	0,00	6,00
	Rédacteurs Territoriaux	2,00	0,00	0,00	2,00
	Techniciens territoriaux	1,00	0,00	0,68	1,68
<b>SCE BIBLIOTHEQUES</b>					

<b>Total</b>		<b>166,00</b>	<b>0,00</b>	<b>6,80</b>	<b>172,80</b>
--------------	--	---------------	-------------	-------------	---------------

Service : SCE CONSERVATOIRE RAYONNT REG.

Service libellé	cadre d'emploi	ETC = 1	0,5 <= ETC<1	ETC<0,5	Total
SCE CONSERVATOIRE RAYONNT REG.	Adjoints administratifs terr.	1,00	0,00	0,00	1,00
	Directeurs d'Etablissement Art	1,00	0,00	0,00	1,00
<b>SCE CONSERVATOIRE RAYONNT REG.</b>					

<b>Total</b>		<b>2,00</b>	<b>0,00</b>	<b>0,00</b>	<b>2,00</b>
--------------	--	-------------	-------------	-------------	-------------

Service : SCE MUSEE DE GRENOBLE

Service libellé	cadre d'emploi	ETC = 1	0,5 <= ETC<1	ETC<0,5	Total
SCE MUSEE DE GRENOBLE	Adjoints Administratifs	1,00	0,00	0,80	1,80
	Adjoints administratifs terr.	8,00	0,00	3,03	11,03
	Adjoints techniques territ.	8,00	0,00	2,51	10,51
	Adjoints territ du patrimoine	1,00	0,00	0,82	1,82
	Agents de Maîtrise	2,00	0,00	0,00	2,00
	Assistants de Conservation Pat	4,00	0,00	0,50	4,50
	Assistants Qualifiés Conserva.	4,00	0,00	3,50	7,50
	Attachés de Conservation Patr.	3,00	0,00	0,00	3,00
	Attachés Territoriaux	2,00	0,00	0,00	2,00
	Conservateurs du Patrimoine	4,00	0,00	0,00	4,00
	Ingénieur Territorial	1,00	0,00	0,74	1,74
	Rédacteurs Territoriaux	2,00	0,00	1,54	3,54
	Techniciens territoriaux	2,00	0,00	0,68	2,68

<b>SCE MUSEE DE GRENOBLE</b>					
------------------------------	--	--	--	--	--

<b>Total</b>		<b>42,00</b>	<b>0,00</b>	<b>14,12</b>	<b>56,12</b>
--------------	--	--------------	-------------	--------------	--------------

Service : SCE MUSEUM

Service libellé	cadre d'emploi	ETC = 1	0,5 <= ETC<1	ETC<0,5	Total
SCE MUSEUM	Adjoints administratifs terr.	6,00	0,00	1,38	7,38
	Adjoints techniques territ.	2,00	0,00	0,82	2,82
	Adjoints territ du patrimoine	1,00	0,00	0,83	1,83
	Agents de Maîtrise	3,00	0,00	0,50	3,50
	Animateurs	1,00	0,00	0,00	1,00
	Assistants de Conservation Pat	2,00	0,00	0,00	2,00
	Assistants Qualifiés Conserva.	2,00	0,00	0,00	2,00
	Attachés de Conservation Patr.	4,00	0,00	0,00	4,00
	Attachés Territoriaux	1,00	0,00	0,00	1,00
	Conservateurs du Patrimoine	2,00	0,00	0,89	2,89
	Rédacteurs Territoriaux	2,00	0,00	0,00	2,00
	Techniciens territoriaux	1,00	0,00	0,00	1,00
<b>SCE MUSEUM</b>					

<b>Total</b>		<b>27,00</b>	<b>0,00</b>	<b>4,42</b>	<b>31,42</b>
--------------	--	--------------	-------------	-------------	--------------

Service : SCE THEATRE

Service libellé	cadre d'emploi	ETC = 1	0,5 <= ETC<1	ETC<0,5	Total
SCE THEATRE	Adjoints techniques territ.	1,00	0,00	0,00	1,00
	Attachés Territoriaux	2,00	0,00	0,00	2,00
<b>SCE THEATRE</b>					

<b>Total</b>		<b>3,00</b>	<b>0,00</b>	<b>0,00</b>	<b>3,00</b>
--------------	--	-------------	-------------	-------------	-------------

Service : THÉÂTRE ADMINISTRATION

Service libellé	cadre d'emploi	ETC = 1	0,5 <= ETC<1	ETC<0,5	Total
THÉÂTRE ADMINISTRATION	Adjoints administratifs terr.	1,00	0,00	0,00	1,00
	Rédacteurs Territoriaux	5,00	0,00	1,33	6,33
<b>THÉÂTRE ADMINISTRATION</b>					
<b>Total</b>		<b>6,00</b>	<b>0,00</b>	<b>1,33</b>	<b>7,33</b>

Service : THÉÂTRE TECHNIQUE

Service libellé	cadre d'emploi	ETC = 1	0,5 <= ETC<1	ETC<0,5	Total
THÉÂTRE TECHNIQUE	Adjoints techniques territ.	9,00	0,00	3,53	12,53
	Agents de Maîtrise	1,00	0,00	0,00	1,00
	Techniciens territoriaux	6,00	0,00	0,85	6,85
<b>THÉÂTRE TECHNIQUE</b>					
<b>Total</b>		<b>16,00</b>	<b>0,00</b>	<b>4,38</b>	<b>20,38</b>

Direction : DIR EDUCATION JEUNESSE

ETC = 1	0,5 <= ETC<1	ETC<0,5	Total
272,00	8,18	130,63	410,81
<b>272,00</b>	<b>8,18</b>	<b>130,63</b>	<b>410,81</b>

Service : DIR EDUCATION JEUNESSE

Service libellé	cadre d'emploi	ETC = 1	0,5 <= ETC<1	ETC<0,5	Total
DIR EDUCATION JEUNESSE	Adjoints administratifs terr.	1,00	0,00	0,00	1,00
	Attachés Territoriaux	2,00	0,00	0,00	2,00
<b>DIR EDUCATION JEUNESSE</b>					



<b>Total</b>		<b>3,00</b>	<b>0,00</b>	<b>0,00</b>	<b>3,00</b>
--------------	--	-------------	-------------	-------------	-------------

Service : GPE SCOL A.DAUDET

Service libellé	cadre d'emploi	ETC = 1	0,5 <= ETC<1	ETC<0,5	Total
GPE SCOL A.DAUDET	Adjoints techniques territ.	3,00	0,00	1,50	4,50
	Agents spécialisés Ecole Mat.	3,00	0,00	0,68	3,68
<b>GPE SCOL A.DAUDET</b>					

<b>Total</b>		<b>6,00</b>	<b>0,00</b>	<b>2,18</b>	<b>8,18</b>
--------------	--	-------------	-------------	-------------	-------------

Service : GPE SCOL A.FRANCE

Service libellé	cadre d'emploi	ETC = 1	0,5 <= ETC<1	ETC<0,5	Total
GPE SCOL A.FRANCE	Adjoints techniques territ.	2,00	0,00	2,20	4,20
	Agents de Maîtrise	1,00	0,00	0,00	1,00
	Agents spécialisés Ecole Mat.	3,00	0,00	0,00	3,00
<b>GPE SCOL A.FRANCE</b>					

<b>Total</b>		<b>6,00</b>	<b>0,00</b>	<b>2,20</b>	<b>8,20</b>
--------------	--	-------------	-------------	-------------	-------------

Service : GPE SCOL AMPÈRE/BUFFON

Service libellé	cadre d'emploi	ETC = 1	0,5 <= ETC<1	ETC<0,5	Total
GPE SCOL AMPÈRE/BUFFON	Adjoints techniques territ.	1,00	0,00	4,67	5,67
	Agents spécialisés Ecole Mat.	4,00	0,00	0,00	4,00
<b>GPE SCOL AMPÈRE/BUFFON</b>					

<b>Total</b>		<b>5,00</b>	<b>0,00</b>	<b>4,67</b>	<b>9,67</b>
--------------	--	-------------	-------------	-------------	-------------

Service : GPE SCOL ANTHOARD/BERRIAT

Service libellé	cadre d'emploi	ETC = 1	0,5 <= ETC<1	ETC<0,5	Total
GPE SCOL ANTHOARD/BERRIAT	Adjoints techniques territ.	1,00	0,00	4,77	5,77
	Agents de Maîtrise	1,00	0,00	0,00	1,00
	Agents spécialisés Ecole Mat.	3,00	0,00	0,68	3,68
<b>GPE SCOL ANTHOARD/BERRIAT</b>					

<b>Total</b>		<b>5,00</b>	<b>0,00</b>	<b>5,45</b>	<b>10,45</b>
--------------	--	-------------	-------------	-------------	--------------

Service : GPE SCOL BAJATIÈRE

Service libellé	cadre d'emploi	ETC = 1	0,5 <= ETC<1	ETC<0,5	Total
GPE SCOL BAJATIÈRE	Adjoints techniques territ.	1,00	0,81	2,01	3,82
	Agents spécialisés Ecole Mat.	2,00	0,00	0,00	2,00
<b>GPE SCOL BAJATIÈRE</b>					

<b>Total</b>		<b>3,00</b>	<b>0,81</b>	<b>2,01</b>	<b>5,82</b>
--------------	--	-------------	-------------	-------------	-------------

Service : GPE SCOL BEAUVERT

Service libellé	cadre d'emploi	ETC = 1	0,5 <= ETC<1	ETC<0,5	Total
GPE SCOL BEAUVERT	Adjoints techniques territ.	2,00	0,00	3,00	5,00
	Agents spécialisés Ecole Mat.	4,00	0,00	0,00	4,00
<b>GPE SCOL BEAUVERT</b>					

<b>Total</b>		<b>6,00</b>	<b>0,00</b>	<b>3,00</b>	<b>9,00</b>
--------------	--	-------------	-------------	-------------	-------------

Service : GPE SCOL BIZANET

Service libellé	cadre d'emploi	ETC = 1	0,5 <= ETC<1	ETC<0,5	Total
GPE SCOL BIZANET	Adjoints techniques territ.	3,00	0,00	2,31	5,31
	Agents de Maîtrise	1,00	0,00	0,00	1,00

	Agents spécialisés Ecole Mat.	3,00	0,00	0,68	3,68
<b>GPE SCOL BIZANET</b>					

<b>Total</b>		<b>7,00</b>	<b>0,00</b>	<b>2,99</b>	<b>9,99</b>
--------------	--	-------------	-------------	-------------	-------------

Service : GPE SCOL C. GÉMOND

Service libellé	cadre d'emploi	ETC = 1	0,5 <= ETC<1	ETC<0,5	Total
GPE SCOL C. GÉMOND	Adjoints techniques territ.	0,00	0,34	3,64	3,98
	Agents de Maîtrise	1,00	0,00	0,00	1,00
	Agents spécialisés Ecole Mat.	3,00	0,00	0,00	3,00
<b>GPE SCOL C. GÉMOND</b>					

<b>Total</b>		<b>4,00</b>	<b>0,34</b>	<b>3,64</b>	<b>7,98</b>
--------------	--	-------------	-------------	-------------	-------------

Service : GPE SCOL CLÉMENCEAU

Service libellé	cadre d'emploi	ETC = 1	0,5 <= ETC<1	ETC<0,5	Total
GPE SCOL CLÉMENCEAU	Adjoints techniques territ.	1,00	0,63	1,60	3,23
	Agents de Maîtrise	1,00	0,00	0,00	1,00
<b>GPE SCOL CLÉMENCEAU</b>					

<b>Total</b>		<b>2,00</b>	<b>0,63</b>	<b>1,60</b>	<b>4,23</b>
--------------	--	-------------	-------------	-------------	-------------

Service : GPE SCOL COLONEL DRIANT

Service libellé	cadre d'emploi	ETC = 1	0,5 <= ETC<1	ETC<0,5	Total
GPE SCOL COLONEL DRIANT	Adjoints techniques territ.	1,00	0,28	2,34	3,62
	Agents spécialisés Ecole Mat.	4,00	0,00	0,00	4,00
<b>GPE SCOL COLONEL DRIANT</b>					

<b>Total</b>		<b>5,00</b>	<b>0,28</b>	<b>2,34</b>	<b>7,62</b>
--------------	--	-------------	-------------	-------------	-------------

Service : GPE SCOL DIDEROT

Service libellé	cadre d'emploi	ETC = 1	0,5 <= ETC<1	ETC<0,5	Total
GPE SCOL DIDEROT	Adjoints techniques territ.	0,00	0,00	1,69	1,69
	Agents spécialisés Ecole Mat.	3,00	0,00	0,00	3,00
<b>GPE SCOL DIDEROT</b>					
<b>Total</b>		<b>3,00</b>	<b>0,00</b>	<b>1,69</b>	<b>4,69</b>

Service : GPE SCOL E.CHATIN

Service libellé	cadre d'emploi	ETC = 1	0,5 <= ETC<1	ETC<0,5	Total
GPE SCOL E.CHATIN	Adjoints techniques territ.	0,00	0,47	4,47	4,94
	Agents de Maîtrise	1,00	0,00	0,00	1,00
	Agents spécialisés Ecole Mat.	4,00	0,00	0,00	4,00
<b>GPE SCOL E.CHATIN</b>					
<b>Total</b>		<b>5,00</b>	<b>0,47</b>	<b>4,47</b>	<b>9,94</b>

Service : GPE SCOL F.BUISSON

Service libellé	cadre d'emploi	ETC = 1	0,5 <= ETC<1	ETC<0,5	Total
GPE SCOL F.BUISSON	Adjoints techniques territ.	0,00	0,00	5,73	5,73
	Agents de Maîtrise	1,00	0,00	0,00	1,00
	Agents spécialisés Ecole Mat.	5,00	0,00	0,00	5,00
<b>GPE SCOL F.BUISSON</b>					
<b>Total</b>		<b>6,00</b>	<b>0,00</b>	<b>5,73</b>	<b>11,73</b>

Service : GPE SCOL GRAND CHÂTELET

Service libellé	cadre d'emploi	ETC = 1	0,5 <= ETC<1	ETC<0,5	Total
GPE SCOL GRAND CHÂTELET	Adjoints techniques territ.	1,00	0,48	1,76	3,24
	Agents de Maîtrise	1,00	0,00	0,00	1,00
	Agents spécialisés Ecole Mat.	4,00	0,00	0,00	4,00
<b>GPE SCOL GRAND CHÂTELET</b>					
<b>Total</b>		<b>6,00</b>	<b>0,48</b>	<b>1,76</b>	<b>8,24</b>

Service : GPE SCOL HOUILLE BLANCHE

Service libellé	cadre d'emploi	ETC = 1	0,5 <= ETC<1	ETC<0,5	Total
GPE SCOL HOUILLE BLANCHE	Adjoints techniques territ.	2,00	0,00	4,05	6,05
	Agents de Maîtrise	1,00	0,00	0,00	1,00
	Agents spécialisés Ecole Mat.	2,00	0,00	0,00	2,00
<b>GPE SCOL HOUILLE BLANCHE</b>					
<b>Total</b>		<b>5,00</b>	<b>0,00</b>	<b>4,05</b>	<b>9,05</b>

Service : GPE SCOL JARDIN DE VILLE

Service libellé	cadre d'emploi	ETC = 1	0,5 <= ETC<1	ETC<0,5	Total
GPE SCOL JARDIN DE VILLE	Adjoints techniques territ.	0,00	0,43	2,60	3,03
	Agents spécialisés Ecole Mat.	2,00	0,00	0,68	2,68
<b>GPE SCOL JARDIN DE VILLE</b>					
<b>Total</b>		<b>2,00</b>	<b>0,43</b>	<b>3,28</b>	<b>5,71</b>

Service : GPE SCOL J.FERRY

Service libellé	cadre d'emploi	ETC = 1	0,5 <= ETC<1	ETC<0,5	Total
GPE SCOL J.FERRY	Adjoints techniques territ.	1,00	0,27	3,30	4,57
	Agents de Maîtrise	1,00	0,00	0,00	1,00

	Agents spécialisés Ecole Mat.	3,00	0,00	0,50	3,50
<b>GPE SCOL J.FERRY</b>					

<b>Total</b>		<b>5,00</b>	<b>0,27</b>	<b>3,80</b>	<b>9,07</b>
--------------	--	-------------	-------------	-------------	-------------

Service : GPE SCOL J.JAURES

Service libellé	cadre d'emploi	ETC = 1	0,5 <= ETC<1	ETC<0,5	Total
GPE SCOL J.JAURES	Adjoints techniques territ.	3,00	0,44	3,04	6,48
	Agents de Maîtrise	1,00	0,00	0,00	1,00
	Agents spécialisés Ecole Mat.	4,00	0,00	0,00	4,00
<b>GPE SCOL J.JAURES</b>					

<b>Total</b>		<b>8,00</b>	<b>0,44</b>	<b>3,04</b>	<b>11,48</b>
--------------	--	-------------	-------------	-------------	--------------

Service : GPE SCOL J.MACÉ/C.BERNARD

Service libellé	cadre d'emploi	ETC = 1	0,5 <= ETC<1	ETC<0,5	Total
GPE SCOL J.MACÉ/C.BERNARD	Adjoints techniques territ.	1,00	0,41	0,85	2,26
	Agents spécialisés Ecole Mat.	3,00	0,00	0,00	3,00
<b>GPE SCOL J.MACÉ/C.BERNARD</b>					

<b>Total</b>		<b>4,00</b>	<b>0,41</b>	<b>0,85</b>	<b>5,26</b>
--------------	--	-------------	-------------	-------------	-------------

Service : GPE SCOL J.RACINE

Service libellé	cadre d'emploi	ETC = 1	0,5 <= ETC<1	ETC<0,5	Total
GPE SCOL J.RACINE	Adjoints techniques territ.	0,00	0,47	3,92	4,39
	Agents de Maîtrise	1,00	0,00	0,00	1,00
	Agents spécialisés Ecole Mat.	4,00	0,00	0,68	4,68
<b>GPE SCOL J.RACINE</b>					

<b>Total</b>		<b>5,00</b>	<b>0,47</b>	<b>4,60</b>	<b>10,07</b>
--------------	--	-------------	-------------	-------------	--------------

Service : GPE SCOL J.VALLIER

Service libellé	cadre d'emploi	ETC = 1	0,5 <= ETC<1	ETC<0,5	Total
GPE SCOL J.VALLIER	Adjoints techniques territ.	2,00	0,00	3,74	5,74
	Agents spécialisés Ecole Mat.	3,00	0,00	0,68	3,68
<b>GPE SCOL J.VALLIER</b>					

<b>Total</b>		<b>5,00</b>	<b>0,00</b>	<b>4,42</b>	<b>9,42</b>
--------------	--	-------------	-------------	-------------	-------------

Service : GPE SCOL J.VERNE

Service libellé	cadre d'emploi	ETC = 1	0,5 <= ETC<1	ETC<0,5	Total
GPE SCOL J.VERNE	Adjoints techniques territ.	0,00	0,40	0,83	1,23
	Agents spécialisés Ecole Mat.	3,00	0,00	0,83	3,83
<b>GPE SCOL J.VERNE</b>					

<b>Total</b>		<b>3,00</b>	<b>0,40</b>	<b>1,66</b>	<b>5,06</b>
--------------	--	-------------	-------------	-------------	-------------

Service : GPE SCOL LA FONTAINE

Service libellé	cadre d'emploi	ETC = 1	0,5 <= ETC<1	ETC<0,5	Total
GPE SCOL LA FONTAINE	Adjoints techniques territ.	1,00	0,00	2,26	3,26
	Agents spécialisés Ecole Mat.	3,00	0,00	0,00	3,00
<b>GPE SCOL LA FONTAINE</b>					

<b>Total</b>		<b>4,00</b>	<b>0,00</b>	<b>2,26</b>	<b>6,26</b>
--------------	--	-------------	-------------	-------------	-------------

Service : GPE SCOL LA SAVANE

Service libellé	cadre d'emploi	ETC = 1	0,5 <= ETC<1	ETC<0,5	Total
-----------------	----------------	---------	--------------	---------	-------

GPE SCOL LA SAVANE	Adjoints techniques territ.	0,00	0,00	0,83	0,83
	Agents spécialisés Ecole Mat.	2,00	0,00	0,00	2,00
<b>GPE SCOL LA SAVANE</b>					

<b>Total</b>		<b>2,00</b>	<b>0,00</b>	<b>0,83</b>	<b>2,83</b>
--------------	--	-------------	-------------	-------------	-------------

Service : GPE SCOL LE LAC

Service libellé	cadre d'emploi	ETC = 1	0,5 <= ETC<1	ETC<0,5	Total
GPE SCOL LE LAC	Adjoints techniques territ.	1,00	0,40	3,19	4,59
	Agents spécialisés Ecole Mat.	4,00	0,00	0,00	4,00
<b>GPE SCOL LE LAC</b>					

<b>Total</b>		<b>5,00</b>	<b>0,40</b>	<b>3,19</b>	<b>8,59</b>
--------------	--	-------------	-------------	-------------	-------------

Service : GPE SCOL LES BUTTES

Service libellé	cadre d'emploi	ETC = 1	0,5 <= ETC<1	ETC<0,5	Total
GPE SCOL LES BUTTES	Adjoints techniques territ.	1,00	0,70	2,23	3,93
	Agents spécialisés Ecole Mat.	4,00	0,00	0,00	4,00
<b>GPE SCOL LES BUTTES</b>					

<b>Total</b>		<b>5,00</b>	<b>0,70</b>	<b>2,23</b>	<b>7,93</b>
--------------	--	-------------	-------------	-------------	-------------

Service : GPE SCOL LESFRÊNES/LESTREMBLES

Service libellé	cadre d'emploi	ETC = 1	0,5 <= ETC<1	ETC<0,5	Total
GPE SCOL LESFRÊNES/LESTREMBLES	Adjoints techniques territ.	1,00	0,00	3,07	4,07
	Agents de Maîtrise	1,00	0,00	0,00	1,00
	Agents spécialisés Ecole Mat.	2,00	0,00	0,00	2,00
<b>GPE SCOL LESFRÊNES/LESTREMBLES</b>					



<b>Total</b>		<b>4,00</b>	<b>0,00</b>	<b>3,07</b>	<b>7,07</b>
--------------	--	-------------	-------------	-------------	-------------

Service : GPE SCOL LES GENÊTS/LA RAMPE

Service libellé	cadre d'emploi	ETC = 1	0,5 <= ETC<1	ETC<0,5	Total
GPE SCOL LES GENÊTS/LA RAMPE	Adjoints techniques territ.	3,00	0,41	0,59	4,00
	Agents spécialisés Ecole Mat.	4,00	0,00	0,00	4,00
<b>GPE SCOL LES GENÊTS/LA RAMPE</b>					

<b>Total</b>		<b>7,00</b>	<b>0,41</b>	<b>0,59</b>	<b>8,00</b>
--------------	--	-------------	-------------	-------------	-------------

Service : GPE SCOL LE VERDERET

Service libellé	cadre d'emploi	ETC = 1	0,5 <= ETC<1	ETC<0,5	Total
GPE SCOL LE VERDERET	Adjoints techniques territ.	0,00	0,00	4,11	4,11
	Agents de Maîtrise	1,00	0,00	0,00	1,00
	Agents spécialisés Ecole Mat.	4,00	0,00	0,00	4,00
<b>GPE SCOL LE VERDERET</b>					

<b>Total</b>		<b>5,00</b>	<b>0,00</b>	<b>4,11</b>	<b>9,11</b>
--------------	--	-------------	-------------	-------------	-------------

Service : GPE SCOL LIBÉRATION

Service libellé	cadre d'emploi	ETC = 1	0,5 <= ETC<1	ETC<0,5	Total
GPE SCOL LIBÉRATION	Adjoints techniques territ.	2,00	0,34	1,38	3,72
	Agents spécialisés Ecole Mat.	2,00	0,00	0,00	2,00
<b>GPE SCOL LIBÉRATION</b>					

<b>Total</b>		<b>4,00</b>	<b>0,34</b>	<b>1,38</b>	<b>5,72</b>
--------------	--	-------------	-------------	-------------	-------------

Service : GPE SCOL L.JOUHAUX

Service libellé	cadre d'emploi	ETC = 1	0,5 <= ETC<1	ETC<0,5	Total
GPE SCOL L.JOUHAUX	Adjoints techniques territ.	1,00	0,00	2,95	3,95
	Agents de Maîtrise	1,00	0,00	0,00	1,00
	Agents spécialisés Ecole Mat.	4,00	0,00	0,68	4,68
<b>GPE SCOL L.JOUHAUX</b>					
<b>Total</b>		<b>6,00</b>	<b>0,00</b>	<b>3,63</b>	<b>9,63</b>

Service : GPE SCOL LUCIE AUBRAC

Service libellé	cadre d'emploi	ETC = 1	0,5 <= ETC<1	ETC<0,5	Total
GPE SCOL LUCIE AUBRAC	Adjoints techniques territ.	3,00	0,00	2,54	5,54
<b>GPE SCOL LUCIE AUBRAC</b>					
<b>Total</b>		<b>3,00</b>	<b>0,00</b>	<b>2,54</b>	<b>5,54</b>

Service : GPE SCOL MALHERBE/G.PHILIPPE

Service libellé	cadre d'emploi	ETC = 1	0,5 <= ETC<1	ETC<0,5	Total
GPE SCOL MALHERBE/G.PHILIPPE	Adjoints techniques territ.	1,00	0,41	4,79	6,20
	Agents de Maîtrise	1,00	0,00	0,00	1,00
	Agents spécialisés Ecole Mat.	4,00	0,00	0,00	4,00
<b>GPE SCOL MALHERBE/G.PHILIPPE</b>					
<b>Total</b>		<b>6,00</b>	<b>0,41</b>	<b>4,79</b>	<b>11,20</b>

Service : GPE SCOL MARCEAU

Service libellé	cadre d'emploi	ETC = 1	0,5 <= ETC<1	ETC<0,5	Total
GPE SCOL MARCEAU	Adjoints techniques territ.	0,00	0,00	2,37	2,37
	Agents spécialisés Ecole Mat.	5,00	0,00	0,00	5,00
<b>GPE SCOL MARCEAU</b>					

<b>Total</b>		<b>5,00</b>	<b>0,00</b>	<b>2,37</b>	<b>7,37</b>
--------------	--	-------------	-------------	-------------	-------------

Service : GPE SCOL MENON

Service libellé	cadre d'emploi	ETC = 1	0,5 <= ETC<1	ETC<0,5	Total
GPE SCOL MENON	Adjoints techniques territ.	1,00	0,00	0,85	1,85
<b>GPE SCOL MENON</b>					

<b>Total</b>		<b>1,00</b>	<b>0,00</b>	<b>0,85</b>	<b>1,85</b>
--------------	--	-------------	-------------	-------------	-------------

Service : GPE SCOL MILLET

Service libellé	cadre d'emploi	ETC = 1	0,5 <= ETC<1	ETC<0,5	Total
GPE SCOL MILLET	Agents de Maîtrise	1,00	0,00	0,00	1,00
	Agents spécialisés Ecole Mat.	1,00	0,00	0,68	1,68
<b>GPE SCOL MILLET</b>					

<b>Total</b>		<b>2,00</b>	<b>0,00</b>	<b>0,68</b>	<b>2,68</b>
--------------	--	-------------	-------------	-------------	-------------

Service : GPE SCOL M. REYNOARD/C.TURC

Service libellé	cadre d'emploi	ETC = 1	0,5 <= ETC<1	ETC<0,5	Total
GPE SCOL M. REYNOARD/C.TURC	Adjoints techniques territ.	1,00	0,00	4,72	5,72
	Agents de Maîtrise	1,00	0,00	0,00	1,00
	Agents spécialisés Ecole Mat.	7,00	0,00	0,59	7,59
<b>GPE SCOL M. REYNOARD/C.TURC</b>					

<b>Total</b>		<b>9,00</b>	<b>0,00</b>	<b>5,31</b>	<b>14,31</b>
--------------	--	-------------	-------------	-------------	--------------

Service : GPE SCOL N. CHORIER

Service libellé	cadre d'emploi	ETC = 1	0,5 <= ETC<1	ETC<0,5	Total
GPE SCOL N. CHORIER	Adjoints techniques territ.	1,00	0,00	2,55	3,55
	Agents de Maîtrise	1,00	0,00	0,00	1,00
	Agents spécialisés Ecole Mat.	3,00	0,00	0,68	3,68
<b>GPE SCOL N. CHORIER</b>					
<b>Total</b>		<b>5,00</b>	<b>0,00</b>	<b>3,23</b>	<b>8,23</b>

Service : GPE SCOL P.BERT

Service libellé	cadre d'emploi	ETC = 1	0,5 <= ETC<1	ETC<0,5	Total
GPE SCOL P.BERT	Adjoints techniques territ.	1,00	0,00	3,85	4,85
	Agents de Maîtrise	1,00	0,00	0,00	1,00
	Agents spécialisés Ecole Mat.	5,00	0,00	0,68	5,68
<b>GPE SCOL P.BERT</b>					
<b>Total</b>		<b>7,00</b>	<b>0,00</b>	<b>4,53</b>	<b>11,53</b>

Service : GPE SCOL P.MISTRAL

Service libellé	cadre d'emploi	ETC = 1	0,5 <= ETC<1	ETC<0,5	Total
GPE SCOL P.MISTRAL	Adjoints techniques territ.	0,00	0,01	1,40	1,41
	Agents spécialisés Ecole Mat.	1,00	0,00	0,00	1,00
<b>GPE SCOL P.MISTRAL</b>					
<b>Total</b>		<b>1,00</b>	<b>0,01</b>	<b>1,40</b>	<b>2,41</b>

Service : GPE SCOL PORTE ST LAURENT

Service libellé	cadre d'emploi	ETC = 1	0,5 <= ETC<1	ETC<0,5	Total
GPE SCOL PORTE ST LAURENT	Adjoints techniques territ.	0,00	0,48	0,89	1,37
	Agents spécialisés Ecole Mat.	1,00	0,00	0,50	1,50

<b>GPE SCOL PORTE ST LAURENT</b>					
----------------------------------	--	--	--	--	--

<b>Total</b>		<b>1,00</b>	<b>0,48</b>	<b>1,39</b>	<b>2,87</b>
--------------	--	-------------	-------------	-------------	-------------

*Service : GPE SCOL P.PAINLEVÉ*

<b>Service libellé</b>	<b>cadre d'emploi</b>	<b>ETC = 1</b>	<b>0,5 &lt;= ETC&lt;1</b>	<b>ETC&lt;0,5</b>	<b>Total</b>
GPE SCOL P.PAINLEVÉ	Adjoints techniques territ.	0,00	0,00	4,24	4,24
	Agents de Maîtrise	1,00	0,00	0,00	1,00
	Agents spécialisés Ecole Mat.	3,00	0,00	0,00	3,00
<b>GPE SCOL P.PAINLEVÉ</b>					

<b>Total</b>		<b>4,00</b>	<b>0,00</b>	<b>4,24</b>	<b>8,24</b>
--------------	--	-------------	-------------	-------------	-------------

*Service : GPE SCOL SIDI BRAHIM*

<b>Service libellé</b>	<b>cadre d'emploi</b>	<b>ETC = 1</b>	<b>0,5 &lt;= ETC&lt;1</b>	<b>ETC&lt;0,5</b>	<b>Total</b>
GPE SCOL SIDI BRAHIM	Adjoints techniques territ.	1,00	0,00	3,98	4,98
	Agents de Maîtrise	1,00	0,00	0,00	1,00
	Agents spécialisés Ecole Mat.	4,00	0,00	0,68	4,68
<b>GPE SCOL SIDI BRAHIM</b>					

<b>Total</b>		<b>6,00</b>	<b>0,00</b>	<b>4,66</b>	<b>10,66</b>
--------------	--	-------------	-------------	-------------	--------------

*Service : JVA-BASES DE PLEIN AIR*

<b>Service libellé</b>	<b>cadre d'emploi</b>	<b>ETC = 1</b>	<b>0,5 &lt;= ETC&lt;1</b>	<b>ETC&lt;0,5</b>	<b>Total</b>
JVA-BASES DE PLEIN AIR	Adjoints techniques territ.	5,00	0,00	1,43	6,43
	Attachés Territoriaux	1,00	0,00	0,00	1,00
	Techniciens territoriaux	1,00	0,00	0,00	1,00
<b>JVA-BASES DE PLEIN AIR</b>					

<b>Total</b>		<b>7,00</b>	<b>0,00</b>	<b>1,43</b>	<b>8,43</b>
--------------	--	-------------	-------------	-------------	-------------

Service : JVA-DVLPT SOCIO-CULTUREL

Service libellé	cadre d'emploi	ETC = 1	0,5 <= ETC<1	ETC<0,5	Total
JVA-DVLPT SOCIO-CULTUREL	Attachés Territoriaux	1,00	0,00	0,00	1,00
<b>JVA-DVLPT SOCIO-CULTUREL</b>					

<b>Total</b>		<b>1,00</b>	<b>0,00</b>	<b>0,00</b>	<b>1,00</b>
--------------	--	-------------	-------------	-------------	-------------

Service : JVA-FINANCE-JURID-PATRIMOINE

Service libellé	cadre d'emploi	ETC = 1	0,5 <= ETC<1	ETC<0,5	Total
JVA-FINANCE-JURID-PATRIMOINE	Adjoints administratifs terr.	2,00	0,00	0,00	2,00
	Attachés Territoriaux	1,00	0,00	0,00	1,00
	Rédacteurs Territoriaux	2,00	0,00	0,00	2,00
	Techniciens territoriaux	1,00	0,00	0,00	1,00
<b>JVA-FINANCE-JURID-PATRIMOINE</b>					

<b>Total</b>		<b>6,00</b>	<b>0,00</b>	<b>0,00</b>	<b>6,00</b>
--------------	--	-------------	-------------	-------------	-------------

Service : JVA-INFO VACANCES

Service libellé	cadre d'emploi	ETC = 1	0,5 <= ETC<1	ETC<0,5	Total
JVA-INFO VACANCES	Adjoints administratifs terr.	1,00	0,00	0,00	1,00
	Attachés Territoriaux	1,00	0,00	0,00	1,00
<b>JVA-INFO VACANCES</b>					

<b>Total</b>		<b>2,00</b>	<b>0,00</b>	<b>0,00</b>	<b>2,00</b>
--------------	--	-------------	-------------	-------------	-------------

Service : JVA-SECTEUR/THÉMATIQUES

Service libellé	cadre d'emploi	ETC = 1	0,5 <= ETC<1	ETC<0,5	Total
JVA-SECTEUR/THÉMATIQUES	Animateurs	1,00	0,00	0,00	1,00
	Attachés Territoriaux	1,00	0,00	0,00	1,00
	Rédacteurs Territoriaux	3,00	0,00	0,00	3,00
<b>JVA-SECTEUR/THÉMATIQUES</b>					
<b>Total</b>		<b>5,00</b>	<b>0,00</b>	<b>0,00</b>	<b>5,00</b>

Service : MAISON DES ASSOCIATIONS

Service libellé	cadre d'emploi	ETC = 1	0,5 <= ETC<1	ETC<0,5	Total
MAISON DES ASSOCIATIONS	Adjoints administratifs terr.	2,00	0,00	0,00	2,00
	Adjoints techniques territ.	4,00	0,00	0,00	4,00
	Animateurs	1,00	0,00	0,00	1,00
	Attachés Territoriaux	1,00	0,00	0,00	1,00
	Rédacteurs Territoriaux	2,00	0,00	0,81	2,81
<b>MAISON DES ASSOCIATIONS</b>					
<b>Total</b>		<b>10,00</b>	<b>0,00</b>	<b>0,81</b>	<b>10,81</b>

Service : REST. RELATIONS FAMILLES

Service libellé	cadre d'emploi	ETC = 1	0,5 <= ETC<1	ETC<0,5	Total
REST. RELATIONS FAMILLES	Adjoints administratifs terr.	3,00	0,00	0,00	3,00
	Adjoints techniques territ.	1,00	0,00	0,00	1,00
	Rédacteurs Territoriaux	1,00	0,00	0,00	1,00
<b>REST. RELATIONS FAMILLES</b>					
<b>Total</b>		<b>5,00</b>	<b>0,00</b>	<b>0,00</b>	<b>5,00</b>

Service : SCE JEUNESSE VIE ASSOCIATIVE

Service libellé	cadre d'emploi	ETC = 1	0,5 <= ETC<1	ETC<0,5	Total
SCE JEUNESSE VIE ASSOCIATIVE	Adjoints techniques territ.	4,00	0,00	0,00	4,00
	Attachés Territoriaux	1,00	0,00	0,00	1,00
<b>SCE JEUNESSE VIE ASSOCIATIVE</b>					
<b>Total</b>		<b>5,00</b>	<b>0,00</b>	<b>0,00</b>	<b>5,00</b>

Service : SCE VIE SCOLAIRE

Service libellé	cadre d'emploi	ETC = 1	0,5 <= ETC<1	ETC<0,5	Total
SCE VIE SCOLAIRE	Adjoints administratifs terr.	4,00	0,00	0,80	4,80
	Attachés Territoriaux	3,00	0,00	0,00	3,00
	Rédacteurs Territoriaux	18,00	0,00	0,00	18,00
	Techniciens territoriaux	2,00	0,00	0,00	2,00
<b>SCE VIE SCOLAIRE</b>					
<b>Total</b>		<b>27,00</b>	<b>0,00</b>	<b>0,80</b>	<b>27,80</b>

Service : VIE SCOL. PERSONNEL VOLANT

Service libellé	cadre d'emploi	ETC = 1	0,5 <= ETC<1	ETC<0,5	Total
VIE SCOL. PERSONNEL VOLANT	Adjoints techniques territ.	0,00	0,00	0,88	0,88
	Agents spécialisés Ecole Mat.	3,00	0,00	0,00	3,00
<b>VIE SCOL. PERSONNEL VOLANT</b>					
<b>Total</b>		<b>3,00</b>	<b>0,00</b>	<b>0,88</b>	<b>3,88</b>

Direction : DIR SPORTS

ETC = 1	0,5 <= ETC<1	ETC<0,5	Total
---------	--------------	---------	-------



207,00	0,00	5,73	212,73
<b>207,00</b>	<b>0,00</b>	<b>5,73</b>	<b>212,73</b>

Service : DIR SPORTS

Service libellé	cadre d'emploi	ETC = 1	0,5 <= ETC<1	ETC<0,5	Total
DIR SPORTS	Attachés Territoriaux	1,00	0,00	0,00	1,00
<b>DIR SPORTS</b>					
<b>Total</b>		<b>1,00</b>	<b>0,00</b>	<b>0,00</b>	<b>1,00</b>

Service : SCE SPORTS - ACTIVITES SPORTIVES

Service libellé	cadre d'emploi	ETC = 1	0,5 <= ETC<1	ETC<0,5	Total
SCE SPORTS - ACTIVITES SPORTIVES	Conseillers APS	4,00	0,00	0,00	4,00
	Educateurs des APS	1,00	0,00	0,00	1,00
<b>SCE SPORTS - ACTIVITES SPORTIVES</b>					
<b>Total</b>		<b>5,00</b>	<b>0,00</b>	<b>0,00</b>	<b>5,00</b>

Service : SCE SPORTS - ADMIN. GENERALE

Service libellé	cadre d'emploi	ETC = 1	0,5 <= ETC<1	ETC<0,5	Total
SCE SPORTS - ADMIN. GENERALE	Attachés Territoriaux	1,00	0,00	0,00	1,00
<b>SCE SPORTS - ADMIN. GENERALE</b>					
<b>Total</b>		<b>1,00</b>	<b>0,00</b>	<b>0,00</b>	<b>1,00</b>

Service : SCE SPORTS - EQUIPEMENTS SPORTIFS

Service libellé	cadre d'emploi	ETC = 1	0,5 <= ETC<1	ETC<0,5	Total
SCE SPORTS - EQUIPEMENTS SPORTIFS	Conseillers APS	1,00	0,00	0,00	1,00

	Ingénieur Territorial	1,00	0,00	0,00	1,00
<b>SCE SPORTS - EQUIPEMENTS SPORTIFS</b>					

<b>Total</b>		<b>2,00</b>	<b>0,00</b>	<b>0,00</b>	<b>2,00</b>
--------------	--	-------------	-------------	-------------	-------------

Service : Sport Cellule secu mat Sportifs

Service libellé	cadre d'emploi	ETC = 1	0,5 <= ETC<1	ETC<0,5	Total
Sport Cellule secu mat Sportifs	Adjoints techniques territ.	1,00	0,00	0,00	1,00
	Techniciens territoriaux	2,00	0,00	0,00	2,00
<b>Sport Cellule secu mat Sportifs</b>					

<b>Total</b>		<b>3,00</b>	<b>0,00</b>	<b>0,00</b>	<b>3,00</b>
--------------	--	-------------	-------------	-------------	-------------

Service : Sport Cellule Terrains

Service libellé	cadre d'emploi	ETC = 1	0,5 <= ETC<1	ETC<0,5	Total
Sport Cellule Terrains	Adjoints techniques territ.	6,00	0,00	1,58	7,58
	Agents de Maîtrise	1,00	0,00	0,00	1,00
	Techniciens territoriaux	2,00	0,00	0,00	2,00
<b>Sport Cellule Terrains</b>					

<b>Total</b>		<b>9,00</b>	<b>0,00</b>	<b>1,58</b>	<b>10,58</b>
--------------	--	-------------	-------------	-------------	--------------

Service : Sport Cellule Travaux

Service libellé	cadre d'emploi	ETC = 1	0,5 <= ETC<1	ETC<0,5	Total
Sport Cellule Travaux	Adjoints techniques territ.	5,00	0,00	1,42	6,42
	Agents de Maîtrise	2,00	0,00	0,00	2,00
<b>Sport Cellule Travaux</b>					

<b>Total</b>		<b>7,00</b>	<b>0,00</b>	<b>1,42</b>	<b>8,42</b>
--------------	--	-------------	-------------	-------------	-------------

Service : Sport Est - Cellule Proprete

Service libellé	cadre d'emploi	ETC = 1	0,5 <= ETC<1	ETC<0,5	Total
Sport Est - Cellule Proprete	Adjoints techniques territ.	4,00	0,00	0,00	4,00
	Agents de Maîtrise	1,00	0,00	0,00	1,00
<b>Sport Est - Cellule Proprete</b>					
<b>Total</b>		<b>5,00</b>	<b>0,00</b>	<b>0,00</b>	<b>5,00</b>

Service : Sport Est - Secteur 4

Service libellé	cadre d'emploi	ETC = 1	0,5 <= ETC<1	ETC<0,5	Total
Sport Est - Secteur 4	Adjoints techniques territ.	14,00	0,00	0,50	14,50
	Agents de Maîtrise	1,00	0,00	0,00	1,00
	Techniciens territoriaux	1,00	0,00	0,00	1,00
<b>Sport Est - Secteur 4</b>					
<b>Total</b>		<b>16,00</b>	<b>0,00</b>	<b>0,50</b>	<b>16,50</b>

Service : Sport Est - Secteur 5

Service libellé	cadre d'emploi	ETC = 1	0,5 <= ETC<1	ETC<0,5	Total
Sport Est - Secteur 5	Adjoints techniques territ.	16,00	0,00	0,00	16,00
	Agents de Maîtrise	2,00	0,00	0,00	2,00
	Techniciens territoriaux	3,00	0,00	0,87	3,87
<b>Sport Est - Secteur 5</b>					
<b>Total</b>		<b>21,00</b>	<b>0,00</b>	<b>0,87</b>	<b>21,87</b>

Service : Sport Est - Secteur 6

Service libellé	cadre d'emploi	ETC = 1	0,5 <= ETC<1	ETC<0,5	Total
Sport Est - Secteur 6	Adjoints techniques territ.	19,00	0,00	0,00	19,00
	Agents de Maîtrise	2,00	0,00	0,00	2,00
	Techniciens territoriaux	1,00	0,00	0,56	1,56
<b>Sport Est - Secteur 6</b>					
<b>Total</b>		<b>22,00</b>	<b>0,00</b>	<b>0,56</b>	<b>22,56</b>

Service : Sport Ouest - Secteur 1

Service libellé	cadre d'emploi	ETC = 1	0,5 <= ETC<1	ETC<0,5	Total
Sport Ouest - Secteur 1	Adjoints techniques territ.	9,00	0,00	0,80	9,80
	Agents de Maîtrise	1,00	0,00	0,00	1,00
<b>Sport Ouest - Secteur 1</b>					
<b>Total</b>		<b>10,00</b>	<b>0,00</b>	<b>0,80</b>	<b>10,80</b>

Service : Sport Ouest - Secteur 2

Service libellé	cadre d'emploi	ETC = 1	0,5 <= ETC<1	ETC<0,5	Total
Sport Ouest - Secteur 2	Adjoints techniques territ.	7,00	0,00	0,00	7,00
	Agents de Maîtrise	2,00	0,00	0,00	2,00
<b>Sport Ouest - Secteur 2</b>					
<b>Total</b>		<b>9,00</b>	<b>0,00</b>	<b>0,00</b>	<b>9,00</b>

Service : Sport Ouest - Secteur 3

Service libellé	cadre d'emploi	ETC = 1	0,5 <= ETC<1	ETC<0,5	Total
Sport Ouest - Secteur 3	Adjoints techniques territ.	11,00	0,00	0,00	11,00
	Agents de Maîtrise	2,00	0,00	0,00	2,00
<b>Sport Ouest - Secteur 3</b>					

<b>Total</b>		<b>13,00</b>	<b>0,00</b>	<b>0,00</b>	<b>13,00</b>
--------------	--	--------------	-------------	-------------	--------------

Service : Sport Pole Activites Aquatiques

Service libellé	cadre d'emploi	ETC = 1	0,5 <= ETC<1	ETC<0,5	Total
Sport Pole Activites Aquatiques	Conseillers APS	1,00	0,00	0,00	1,00
	Educateurs des APS	14,00	0,00	0,00	14,00
	Opérateurs des APS	7,00	0,00	0,00	7,00
	Rédacteurs Territoriaux	1,00	0,00	0,00	1,00
	Techniciens territoriaux	1,00	0,00	0,00	1,00
<b>Sport Pole Activites Aquatiques</b>					

<b>Total</b>		<b>24,00</b>	<b>0,00</b>	<b>0,00</b>	<b>24,00</b>
--------------	--	--------------	-------------	-------------	--------------

Service : Sport Pole Activites Sport & Log

Service libellé	cadre d'emploi	ETC = 1	0,5 <= ETC<1	ETC<0,5	Total
Sport Pole Activites Sport & Log	Adjoints administratifs terr.	3,00	0,00	0,00	3,00
	Conseillers APS	1,00	0,00	0,00	1,00
	Educateurs des APS	25,00	0,00	0,00	25,00
<b>Sport Pole Activites Sport &amp; Log</b>					

<b>Total</b>		<b>29,00</b>	<b>0,00</b>	<b>0,00</b>	<b>29,00</b>
--------------	--	--------------	-------------	-------------	--------------

Service : Sport Pole Equipements OUEST

Service libellé	cadre d'emploi	ETC = 1	0,5 <= ETC<1	ETC<0,5	Total
Sport Pole Equipements OUEST	Conseillers APS	1,00	0,00	0,00	1,00
<b>Sport Pole Equipements OUEST</b>					

<b>Total</b>		<b>1,00</b>	<b>0,00</b>	<b>0,00</b>	<b>1,00</b>
--------------	--	-------------	-------------	-------------	-------------

Service : Sport Pole Finances & admin

Service libellé	cadre d'emploi	ETC = 1	0,5 <= ETC<1	ETC<0,5	Total
Sport Pole Finances & admin	Attachés Territoriaux	1,00	0,00	0,00	1,00
	Educateurs des APS	1,00	0,00	0,00	1,00
	Rédacteurs Territoriaux	2,00	0,00	0,00	2,00
<b>Sport Pole Finances &amp; admin</b>					
<b>Total</b>		<b>4,00</b>	<b>0,00</b>	<b>0,00</b>	<b>4,00</b>

Service : Sport Pole Gestion Technique

Service libellé	cadre d'emploi	ETC = 1	0,5 <= ETC<1	ETC<0,5	Total
Sport Pole Gestion Technique	Ingénieur Territorial	1,00	0,00	0,00	1,00
	Techniciens territoriaux	1,00	0,00	0,00	1,00
<b>Sport Pole Gestion Technique</b>					
<b>Total</b>		<b>2,00</b>	<b>0,00</b>	<b>0,00</b>	<b>2,00</b>

Service : Sport Pole Planif & Aides aux Clubs

Service libellé	cadre d'emploi	ETC = 1	0,5 <= ETC<1	ETC<0,5	Total
Sport Pole Planif & Aides aux Clubs	Adjoints Administratifs	1,00	0,00	0,00	1,00
	Adjoints administratifs terr.	2,00	0,00	0,00	2,00
	Rédacteurs Territoriaux	3,00	0,00	0,00	3,00
<b>Sport Pole Planif &amp; Aides aux Clubs</b>					
<b>Total</b>		<b>6,00</b>	<b>0,00</b>	<b>0,00</b>	<b>6,00</b>

Service : Sport Pole R.H - Secretariat

Service libellé	cadre d'emploi	ETC = 1	0,5 <= ETC<1	ETC<0,5	Total
Sport Pole R.H - Secretariat	Adjoints Administratifs	1,00	0,00	0,00	1,00
	Adjoints administratifs terr.	2,00	0,00	0,00	2,00
	Rédacteurs Territoriaux	3,00	0,00	0,00	3,00
<b>Sport Pole R.H - Secretariat</b>					
<b>Total</b>		<b>6,00</b>	<b>0,00</b>	<b>0,00</b>	<b>6,00</b>

Service : SPORTS - INFO ET MARKETING

Service libellé	cadre d'emploi	ETC = 1	0,5 <= ETC<1	ETC<0,5	Total
SPORTS - INFO ET MARKETING	Educateurs des APS	1,00	0,00	0,00	1,00
<b>SPORTS - INFO ET MARKETING</b>					
<b>Total</b>		<b>1,00</b>	<b>0,00</b>	<b>0,00</b>	<b>1,00</b>

Service : SPORTS - MISSION MONTAGNE

Service libellé	cadre d'emploi	ETC = 1	0,5 <= ETC<1	ETC<0,5	Total
SPORTS - MISSION MONTAGNE	Attachés Territoriaux	2,00	0,00	0,00	2,00
	Rédacteurs Territoriaux	3,00	0,00	0,00	3,00
<b>SPORTS - MISSION MONTAGNE</b>					
<b>Total</b>		<b>5,00</b>	<b>0,00</b>	<b>0,00</b>	<b>5,00</b>

Service : SPORTS - MISSION SPOR & QUARTIE

Service libellé	cadre d'emploi	ETC = 1	0,5 <= ETC<1	ETC<0,5	Total
SPORTS - MISSION SPOR & QUARTIE	Animateurs	1,00	0,00	0,00	1,00
	Conseillers APS	1,00	0,00	0,00	1,00
	Educateurs des APS	2,00	0,00	0,00	2,00
	Opérateurs des APS	1,00	0,00	0,00	1,00

<b>SPORTS - MISSION SPOR &amp; QUARTIE</b>					
--	--	--	--	--	--

<b>Total</b>		<b>5,00</b>	<b>0,00</b>	<b>0,00</b>	<b>5,00</b>
--------------	--	-------------	-------------	-------------	-------------

**Direction : DPT DVLPT CULT.SPORT EDUC.JEUN**

<b>ETC = 1</b>	<b>0,5 &lt;= ETC&lt;1</b>	<b>ETC&lt;0,5</b>	<b>Total</b>
5,00	0,00	0,95	5,95
<b>5,00</b>	<b>0,00</b>	<b>0,95</b>	<b>5,95</b>

*Service : DPT DVLPT CULT.SPORT EDUC.JEUN*

<b>Service libellé</b>	<b>cadre d'emploi</b>	<b>ETC = 1</b>	<b>0,5 &lt;= ETC&lt;1</b>	<b>ETC&lt;0,5</b>	<b>Total</b>
DPT DVLPT CULT.SPORT EDUC.JEUN	Administrateurs Territoriaux	1,00	0,00	0,00	1,00
	Attachés Territoriaux	3,00	0,00	0,95	3,95
	Rédacteurs Territoriaux	1,00	0,00	0,00	1,00
<b>DPT DVLPT CULT.SPORT EDUC.JEUN</b>					

<b>Total</b>		<b>5,00</b>	<b>0,00</b>	<b>0,95</b>	<b>5,95</b>
--------------	--	-------------	-------------	-------------	-------------

**Département : DPT ECO RELATIONS INTERNAT.**

<b>ETC = 1</b>	<b>0,5 &lt;= ETC&lt;1</b>	<b>ETC&lt;0,5</b>	<b>Total</b>
55,00	0,00	2,16	57,16
<b>55,00</b>	<b>0,00</b>	<b>2,16</b>	<b>57,16</b>

**Direction : DIR ECONOMIE INSERTION**



ETC = 1	0,5 <= ETC<1	ETC<0,5	Total
39,00	0,00	1,36	40,36
<b>39,00</b>	<b>0,00</b>	<b>1,36</b>	<b>40,36</b>

Service : DIR ECONOMIE INSERTION

Service libellé	cadre d'emploi	ETC = 1	0,5 <= ETC<1	ETC<0,5	Total
DIR ECONOMIE INSERTION	Adjoints administratifs terr.	1,00	0,00	0,00	1,00
	Assistants Qualifiés Conserva.	1,00	0,00	0,00	1,00
	Rédacteurs Territoriaux	1,00	0,00	0,00	1,00
<b>DIR ECONOMIE INSERTION</b>					
<b>Total</b>		<b>3,00</b>	<b>0,00</b>	<b>0,00</b>	<b>3,00</b>

Service : SCE ECONOMIE

Service libellé	cadre d'emploi	ETC = 1	0,5 <= ETC<1	ETC<0,5	Total
SCE ECONOMIE	Adjoints administratifs terr.	1,00	0,00	0,00	1,00
	Attachés Territoriaux	8,00	0,00	0,00	8,00
<b>SCE ECONOMIE</b>					
<b>Total</b>		<b>9,00</b>	<b>0,00</b>	<b>0,00</b>	<b>9,00</b>

Service : SCE INITIATIVES EMPLOI

Service libellé	cadre d'emploi	ETC = 1	0,5 <= ETC<1	ETC<0,5	Total
SCE INITIATIVES EMPLOI	Adjoints administratifs terr.	6,00	0,00	1,36	7,36
	Adjoints techniques territ.	1,00	0,00	0,00	1,00
	Animateurs	1,00	0,00	0,00	1,00
	Assistants Socio-Educatifs	2,00	0,00	0,00	2,00
	Attachés Territoriaux	4,00	0,00	0,00	4,00
	Rédacteurs Territoriaux	13,00	0,00	0,00	13,00

<b>SCE INITIATIVES EMPLOI</b>					
<b>Total</b>		<b>27,00</b>	<b>0,00</b>	<b>1,36</b>	<b>28,36</b>

**Direction : DIR RELATIONS INTERNATIONALES**

<b>ETC = 1</b>	<b>0,5 &lt;= ETC&lt;1</b>	<b>ETC&lt;0,5</b>	<b>Total</b>
12,00	0,00	0,80	12,80
<b>12,00</b>	<b>0,00</b>	<b>0,80</b>	<b>12,80</b>

*Service : DIR RELATIONS INTERNATIONALES*

<b>Service libellé</b>	<b>cadre d'emploi</b>	<b>ETC = 1</b>	<b>0,5 &lt;= ETC&lt;1</b>	<b>ETC&lt;0,5</b>	<b>Total</b>
DIR RELATIONS INTERNATIONALES	Adjoints administratifs terr.	3,00	0,00	0,80	3,80
	Adjoints techniques territ.	1,00	0,00	0,00	1,00
	Administrateurs Territoriaux	1,00	0,00	0,00	1,00
	Attachés Territoriaux	5,00	0,00	0,00	5,00
	Rédacteurs Territoriaux	2,00	0,00	0,00	2,00
<b>DIR RELATIONS INTERNATIONALES</b>					
<b>Total</b>		<b>12,00</b>	<b>0,00</b>	<b>0,80</b>	<b>12,80</b>

**Direction : DPT ECO RELATIONS INTERNAT.**

<b>ETC = 1</b>	<b>0,5 &lt;= ETC&lt;1</b>	<b>ETC&lt;0,5</b>	<b>Total</b>
4,00	0,00	0,00	4,00
<b>4,00</b>	<b>0,00</b>	<b>0,00</b>	<b>4,00</b>

*Service : DPT ECO RELATIONS INTERNAT.*

Service libellé	cadre d'emploi	ETC = 1	0,5 <= ETC<1	ETC<0,5	Total
DPT ECO RELATIONS INTERNAT.	Administrateurs Territoriaux	1,00	0,00	0,00	1,00
	Attachés Territoriaux	2,00	0,00	0,00	2,00
	Rédacteurs Territoriaux	1,00	0,00	0,00	1,00
<b>DPT ECO RELATIONS INTERNAT.</b>					
<b>Total</b>		<b>4,00</b>	<b>0,00</b>	<b>0,00</b>	<b>4,00</b>

**Département : DPT ENVIRONNEMENT URBAIN**

ETC = 1	0,5 <= ETC<1	ETC<0,5	Total
770,00	0,00	140,28	910,28
<b>770,00</b>	<b>0,00</b>	<b>140,28</b>	<b>910,28</b>

**Direction : DIR ENVIRONNEMENT**

ETC = 1	0,5 <= ETC<1	ETC<0,5	Total
60,00	0,00	8,27	68,27
<b>60,00</b>	<b>0,00</b>	<b>8,27</b>	<b>68,27</b>

*Service : DIR ENVIRONNEMENT*

Service libellé	cadre d'emploi	ETC = 1	0,5 <= ETC<1	ETC<0,5	Total
DIR ENVIRONNEMENT	Adjoints administratifs terr.	1,00	0,00	0,00	1,00
	Ingénieur Territorial	1,00	0,00	0,00	1,00
<b>DIR ENVIRONNEMENT</b>					
<b>Total</b>		<b>2,00</b>	<b>0,00</b>	<b>0,00</b>	<b>2,00</b>

Service : Energie maintenance equipe NORD

Service libellé	cadre d'emploi	ETC = 1	0,5 <= ETC<1	ETC<0,5	Total
Energie maintenance equipe NORD	Adjoints techniques territ.	7,00	0,00	0,00	7,00
	Agents de Maîtrise	2,00	0,00	0,00	2,00
	Techniciens territoriaux	1,00	0,00	0,00	1,00
<b>Energie maintenance equipe NORD</b>					

<b>Total</b>		<b>10,00</b>	<b>0,00</b>	<b>0,00</b>	<b>10,00</b>
--------------	--	--------------	-------------	-------------	--------------

Service : Energie Maintenance equipe SUD

Service libellé	cadre d'emploi	ETC = 1	0,5 <= ETC<1	ETC<0,5	Total
Energie Maintenance equipe SUD	Adjoints techniques territ.	7,00	0,00	0,00	7,00
	Agents de Maîtrise	2,00	0,00	0,00	2,00
	Techniciens territoriaux	1,00	0,00	0,00	1,00
<b>Energie Maintenance equipe SUD</b>					

<b>Total</b>		<b>10,00</b>	<b>0,00</b>	<b>0,00</b>	<b>10,00</b>
--------------	--	--------------	-------------	-------------	--------------

Service : Energie maintenance logistique

Service libellé	cadre d'emploi	ETC = 1	0,5 <= ETC<1	ETC<0,5	Total
Energie maintenance logistique	Adjoints techniques territ.	2,00	0,00	0,00	2,00
	Agents de Maîtrise	2,00	0,00	0,00	2,00
	Techniciens territoriaux	2,00	0,00	0,91	2,91
<b>Energie maintenance logistique</b>					

<b>Total</b>		<b>6,00</b>	<b>0,00</b>	<b>0,91</b>	<b>6,91</b>
--------------	--	-------------	-------------	-------------	-------------

Service : Energie Maintenance piscine

Service libellé	cadre d'emploi	ETC = 1	0,5 <= ETC<1	ETC<0,5	Total
Energie Maintenance piscine	Agents de Maîtrise	2,00	0,00	0,80	2,80
	Techniciens territoriaux	1,00	0,00	0,00	1,00
<b>Energie Maintenance piscine</b>					
<b>Total</b>		<b>3,00</b>	<b>0,00</b>	<b>0,80</b>	<b>3,80</b>

Service : Energie Unite diagnostic et travaux

Service libellé	cadre d'emploi	ETC = 1	0,5 <= ETC<1	ETC<0,5	Total
Energie Unite diagnostic et travaux	Ingénieur Territorial	1,00	0,00	0,00	1,00
	Techniciens territoriaux	4,00	0,00	0,00	4,00
<b>Energie Unite diagnostic et travaux</b>					
<b>Total</b>		<b>5,00</b>	<b>0,00</b>	<b>0,00</b>	<b>5,00</b>

Service : Energie Unite mainten an optimisation

Service libellé	cadre d'emploi	ETC = 1	0,5 <= ETC<1	ETC<0,5	Total
Energie Unite mainten an optimisation	Adjoints administratifs terr.	1,00	0,00	0,80	1,80
	Ingénieur Territorial	1,00	0,00	0,00	1,00
	Techniciens territoriaux	1,00	0,00	0,68	1,68
<b>Energie Unite mainten an optimisation</b>					
<b>Total</b>		<b>3,00</b>	<b>0,00</b>	<b>1,48</b>	<b>4,48</b>

Service : Energie Unite suivi controle gestion

Service libellé	cadre d'emploi	ETC = 1	0,5 <= ETC<1	ETC<0,5	Total
Energie Unite suivi controle gestion	Ingénieur Territorial	1,00	0,00	0,83	1,83
	Rédacteurs Territoriaux	1,00	0,00	0,00	1,00
	Techniciens territoriaux	2,00	0,00	0,86	2,86

Energie Unite suivi controle gestion					
--------------------------------------	--	--	--	--	--

<b>Total</b>		<b>4,00</b>	<b>0,00</b>	<b>1,69</b>	<b>5,69</b>
--------------	--	-------------	-------------	-------------	-------------

Service : Pole Climat/Energie/Envir.

Service libellé	cadre d'emploi	ETC = 1	0,5 <= ETC<1	ETC<0,5	Total
Pole Climat/Energie/Envir.	Adjoints administratifs terr.	0,00	0,00	0,50	0,50
	Attachés de Conservation Patr.	1,00	0,00	0,00	1,00
	Ingénieur Territorial	3,00	0,00	0,80	3,80
	Rédacteurs Territoriaux	1,00	0,00	0,00	1,00
<b>Pole Climat/Energie/Envir.</b>					

<b>Total</b>		<b>5,00</b>	<b>0,00</b>	<b>1,30</b>	<b>6,30</b>
--------------	--	-------------	-------------	-------------	-------------

Service : SCE DEPLACEMENT ACCESSIBILITE

Service libellé	cadre d'emploi	ETC = 1	0,5 <= ETC<1	ETC<0,5	Total
SCE DEPLACEMENT ACCESSIBILITE	Adjoints administratifs terr.	1,00	0,00	0,50	1,50
	Attachés Territoriaux	1,00	0,00	0,00	1,00
	Ingénieur Territorial	5,00	0,00	0,62	5,62
	Techniciens territoriaux	3,00	0,00	0,00	3,00
<b>SCE DEPLACEMENT ACCESSIBILITE</b>					

<b>Total</b>		<b>10,00</b>	<b>0,00</b>	<b>1,12</b>	<b>11,12</b>
--------------	--	--------------	-------------	-------------	--------------

Service : SCE ENERGIE

Service libellé	cadre d'emploi	ETC = 1	0,5 <= ETC<1	ETC<0,5	Total
SCE ENERGIE	Ingénieur Territorial	1,00	0,00	0,97	1,97
	Rédacteurs Territoriaux	1,00	0,00	0,00	1,00
<b>SCE ENERGIE</b>					

<b>Total</b>		<b>2,00</b>	<b>0,00</b>	<b>0,97</b>	<b>2,97</b>
--------------	--	-------------	-------------	-------------	-------------

**Direction : DIR ESPACE PUBLIC**

<b>ETC = 1</b>	<b>0,5 &lt;= ETC&lt;1</b>	<b>ETC&lt;0,5</b>	<b>Total</b>
592,00	0,00	110,97	702,97
<b>592,00</b>	<b>0,00</b>	<b>110,97</b>	<b>702,97</b>

*Service : Atelier Voirie Circulation*

<b>Service libellé</b>	<b>cadre d'emploi</b>	<b>ETC = 1</b>	<b>0,5 &lt;= ETC&lt;1</b>	<b>ETC&lt;0,5</b>	<b>Total</b>
Atelier Voirie Circulation	Adjoints administratifs terr.	1,00	0,00	0,00	1,00
	Adjoints techniques territ.	42,00	0,00	17,90	59,90
	Agents de Maîtrise	8,00	0,00	5,02	13,02
	Rédacteurs Territoriaux	1,00	0,00	0,00	1,00
	Techniciens territoriaux	2,00	0,00	0,59	2,59
<b>Atelier Voirie Circulation</b>					

<b>Total</b>		<b>54,00</b>	<b>0,00</b>	<b>23,51</b>	<b>77,51</b>
--------------	--	--------------	-------------	--------------	--------------

*Service : DIR ESPACE PUBLIC*

<b>Service libellé</b>	<b>cadre d'emploi</b>	<b>ETC = 1</b>	<b>0,5 &lt;= ETC&lt;1</b>	<b>ETC&lt;0,5</b>	<b>Total</b>
DIR ESPACE PUBLIC	Adjoints administratifs terr.	2,00	0,00	0,00	2,00
	Ingénieur Territorial	4,00	0,00	0,80	4,80
	Rédacteurs Territoriaux	1,00	0,00	0,00	1,00
	Techniciens territoriaux	1,00	0,00	0,00	1,00
<b>DIR ESPACE PUBLIC</b>					

<b>Total</b>		<b>8,00</b>	<b>0,00</b>	<b>0,80</b>	<b>8,80</b>
--------------	--	-------------	-------------	-------------	-------------

Service : *Espaces verts/maintenance*

Service libellé	cadre d'emploi	ETC = 1	0,5 <= ETC<1	ETC<0,5	Total
Espaces verts/maintenance	Adjoints techniques territ.	141,00	0,00	30,42	171,42
	Agents de Maîtrise	37,00	0,00	8,36	45,36
	Techniciens territoriaux	6,00	0,00	4,93	10,93
<b>Espaces verts/maintenance</b>					

<b>Total</b>		<b>184,00</b>	<b>0,00</b>	<b>43,71</b>	<b>227,71</b>
--------------	--	---------------	-------------	--------------	---------------

Service : *PU CELLULE ETUDE ET DEVELOPPEMENT*

Service libellé	cadre d'emploi	ETC = 1	0,5 <= ETC<1	ETC<0,5	Total
PU CELLULE ETUDE ET DEVELOPPEMENT	Adjoints techniques territ.	3,00	0,00	0,00	3,00
	Agents de Maîtrise	1,00	0,00	0,00	1,00
	Techniciens territoriaux	2,00	0,00	0,00	2,00
<b>PU CELLULE ETUDE ET DEVELOPPEMENT</b>					

<b>Total</b>		<b>6,00</b>	<b>0,00</b>	<b>0,00</b>	<b>6,00</b>
--------------	--	-------------	-------------	-------------	-------------

Service : *PU Equipe mecanisee*

Service libellé	cadre d'emploi	ETC = 1	0,5 <= ETC<1	ETC<0,5	Total
PU Equipe mecanisee	Adjoints techniques territ.	39,00	0,00	5,36	44,36
	Agents de Maîtrise	4,00	0,00	1,62	5,62
	Techniciens territoriaux	1,00	0,00	0,00	1,00
<b>PU Equipe mecanisee</b>					

<b>Total</b>		<b>44,00</b>	<b>0,00</b>	<b>6,98</b>	<b>50,98</b>
--------------	--	--------------	-------------	-------------	--------------



Service : PU Equipe Specialisee

Service libellé	cadre d'emploi	ETC = 1	0,5 <= ETC<1	ETC<0,5	Total
PU Equipe Specialisee	Adjoints techniques territ.	17,00	0,00	1,62	18,62
	Agents de Maîtrise	2,00	0,00	0,73	2,73
	Techniciens territoriaux	1,00	0,00	0,00	1,00
<b>PU Equipe Specialisee</b>					

<b>Total</b>		<b>20,00</b>	<b>0,00</b>	<b>2,35</b>	<b>22,35</b>
--------------	--	--------------	-------------	-------------	--------------

Service : PU Equipe territorialisee 1-3

Service libellé	cadre d'emploi	ETC = 1	0,5 <= ETC<1	ETC<0,5	Total
PU Equipe territorialisee 1-3	Adjoints techniques territ.	33,00	0,00	0,80	33,80
	Agents de Maîtrise	3,00	0,00	0,00	3,00
	Techniciens territoriaux	1,00	0,00	0,00	1,00
<b>PU Equipe territorialisee 1-3</b>					

<b>Total</b>		<b>37,00</b>	<b>0,00</b>	<b>0,80</b>	<b>37,80</b>
--------------	--	--------------	-------------	-------------	--------------

Service : PU Equipe territorialisee 2

Service libellé	cadre d'emploi	ETC = 1	0,5 <= ETC<1	ETC<0,5	Total
PU Equipe territorialisee 2	Adjoints techniques territ.	29,00	0,00	3,25	32,25
	Agents de Maîtrise	2,00	0,00	0,00	2,00
	Techniciens territoriaux	1,00	0,00	0,90	1,90
<b>PU Equipe territorialisee 2</b>					

<b>Total</b>		<b>32,00</b>	<b>0,00</b>	<b>4,15</b>	<b>36,15</b>
--------------	--	--------------	-------------	-------------	--------------

Service : PU Equipe territorialisee 4-5

Service libellé	cadre d'emploi	ETC = 1	0,5 <= ETC<1	ETC<0,5	Total
PU Equipe territorialisee 4-5	Adjoints techniques territ.	29,00	0,00	0,80	29,80
	Agents de Maîtrise	2,00	0,00	0,54	2,54
	Techniciens territoriaux	1,00	0,00	0,00	1,00
<b>PU Equipe territorialisee 4-5</b>					
<b>Total</b>		<b>32,00</b>	<b>0,00</b>	<b>1,34</b>	<b>33,34</b>

Service : PU Equipe territorialisee 6

Service libellé	cadre d'emploi	ETC = 1	0,5 <= ETC<1	ETC<0,5	Total
PU Equipe territorialisee 6	Adjoints techniques territ.	24,00	0,00	0,00	24,00
	Agents de Maîtrise	2,00	0,00	0,00	2,00
	Techniciens territoriaux	1,00	0,00	0,00	1,00
<b>PU Equipe territorialisee 6</b>					
<b>Total</b>		<b>27,00</b>	<b>0,00</b>	<b>0,00</b>	<b>27,00</b>

Service : PU Maintenance

Service libellé	cadre d'emploi	ETC = 1	0,5 <= ETC<1	ETC<0,5	Total
PU Maintenance	Adjoints techniques territ.	1,00	0,00	0,96	1,96
	Techniciens territoriaux	1,00	0,00	0,00	1,00
<b>PU Maintenance</b>					
<b>Total</b>		<b>2,00</b>	<b>0,00</b>	<b>0,96</b>	<b>2,96</b>

Service : PU Marches

Service libellé	cadre d'emploi	ETC = 1	0,5 <= ETC<1	ETC<0,5	Total
PU Marches	Adjoints techniques territ.	23,00	0,00	0,83	23,83
	Agents de Maîtrise	1,00	0,00	0,00	1,00

	Techniciens territoriaux	1,00	0,00	0,00	1,00
<b>PU Marches</b>					

<b>Total</b>		<b>25,00</b>	<b>0,00</b>	<b>0,83</b>	<b>25,83</b>
--------------	--	--------------	-------------	-------------	--------------

Service : PU POLE ADMINISTRATIF

Service libellé	cadre d'emploi	ETC = 1	0,5 <= ETC<1	ETC<0,5	Total
PU POLE ADMINISTRATIF	Adjoints administratifs terr.	3,00	0,00	1,50	4,50
	Attachés Territoriaux	1,00	0,00	0,00	1,00
<b>PU POLE ADMINISTRATIF</b>					

<b>Total</b>		<b>4,00</b>	<b>0,00</b>	<b>1,50</b>	<b>5,50</b>
--------------	--	-------------	-------------	-------------	-------------

Service : PU POLE EXPLOITATION CENTRALISE

Service libellé	cadre d'emploi	ETC = 1	0,5 <= ETC<1	ETC<0,5	Total
PU POLE EXPLOITATION CENTRALISE	Ingénieur Territorial	1,00	0,00	0,80	1,80
<b>PU POLE EXPLOITATION CENTRALISE</b>					

<b>Total</b>		<b>1,00</b>	<b>0,00</b>	<b>0,80</b>	<b>1,80</b>
--------------	--	-------------	-------------	-------------	-------------

Service : PU POLE EXPLOITATION TERRITORIALISE

Service libellé	cadre d'emploi	ETC = 1	0,5 <= ETC<1	ETC<0,5	Total
PU POLE EXPLOITATION TERRITORIALISE	Ingénieur Territorial	1,00	0,00	0,59	1,59
<b>PU POLE EXPLOITATION TERRITORIALISE</b>					

<b>Total</b>		<b>1,00</b>	<b>0,00</b>	<b>0,59</b>	<b>1,59</b>
--------------	--	-------------	-------------	-------------	-------------

Service : SCE AMENAGEMENT ESPACE PUBLIC

Service libellé	cadre d'emploi	ETC = 1	0,5 <= ETC<1	ETC<0,5	Total
SCE AMENAGEMENT ESPACE PUBLIC	Adjoints administratifs terr.	2,00	0,00	0,65	2,65
	Adjoints techniques territ.	1,00	0,00	0,00	1,00
	Agents de Maîtrise	2,00	0,00	0,65	2,65
	Ingénieur Territorial	8,00	0,00	3,09	11,09
	Rédacteurs Territoriaux	1,00	0,00	0,00	1,00
	Techniciens territoriaux	11,00	0,00	3,95	14,95
<b>SCE AMENAGEMENT ESPACE PUBLIC</b>					

<b>Total</b>		<b>25,00</b>	<b>0,00</b>	<b>8,34</b>	<b>33,34</b>
--------------	--	--------------	-------------	-------------	--------------

Service : SCE ATELIER MECANIQUE

Service libellé	cadre d'emploi	ETC = 1	0,5 <= ETC<1	ETC<0,5	Total
SCE ATELIER MECANIQUE	Adjoints administratifs terr.	3,00	0,00	0,00	3,00
	Adjoints techniques territ.	13,00	0,00	1,63	14,63
	Agents de Maîtrise	6,00	0,00	1,61	7,61
	Attachés Territoriaux	1,00	0,00	0,00	1,00
	Ingénieur Territorial	1,00	0,00	0,00	1,00
	Techniciens territoriaux	3,00	0,00	0,00	3,00
<b>SCE ATELIER MECANIQUE</b>					

<b>Total</b>		<b>27,00</b>	<b>0,00</b>	<b>3,24</b>	<b>30,24</b>
--------------	--	--------------	-------------	-------------	--------------

Service : SCE DROITS DE VOIRIE

Service libellé	cadre d'emploi	ETC = 1	0,5 <= ETC<1	ETC<0,5	Total
SCE DROITS DE VOIRIE	Adjoints administratifs terr.	2,00	0,00	0,83	2,83
	Ingénieur Territorial	1,00	0,00	0,00	1,00
	Rédacteurs Territoriaux	0,00	0,00	0,50	0,50
<b>SCE DROITS DE VOIRIE</b>					

<b>Total</b>		<b>3,00</b>	<b>0,00</b>	<b>1,33</b>	<b>4,33</b>
--------------	--	-------------	-------------	-------------	-------------

*Service : SCE ESPACES VERTS*

<b>Service libellé</b>	<b>cadre d'emploi</b>	<b>ETC = 1</b>	<b>0,5 &lt;= ETC&lt;1</b>	<b>ETC&lt;0,5</b>	<b>Total</b>
SCE ESPACES VERTS	Adjoints administratifs terr.	2,00	0,00	0,80	2,80
	Agents de Maîtrise	1,00	0,00	0,90	1,90
	Attachés Territoriaux	1,00	0,00	0,00	1,00
	Ingénieur Territorial	3,00	0,00	0,61	3,61
	Rédacteurs Territoriaux	1,00	0,00	0,00	1,00
	Techniciens territoriaux	6,00	0,00	1,70	7,70
<b>SCE ESPACES VERTS</b>					

<b>Total</b>		<b>14,00</b>	<b>0,00</b>	<b>4,01</b>	<b>18,01</b>
--------------	--	--------------	-------------	-------------	--------------

*Service : SCE PROPLETE URBAINE*

<b>Service libellé</b>	<b>cadre d'emploi</b>	<b>ETC = 1</b>	<b>0,5 &lt;= ETC&lt;1</b>	<b>ETC&lt;0,5</b>	<b>Total</b>
SCE PROPLETE URBAINE	Ingénieur Territorial	1,00	0,00	0,50	1,50
<b>SCE PROPLETE URBAINE</b>					

<b>Total</b>		<b>1,00</b>	<b>0,00</b>	<b>0,50</b>	<b>1,50</b>
--------------	--	-------------	-------------	-------------	-------------

*Service : SCE VOIRIE CIRCULATION*

<b>Service libellé</b>	<b>cadre d'emploi</b>	<b>ETC = 1</b>	<b>0,5 &lt;= ETC&lt;1</b>	<b>ETC&lt;0,5</b>	<b>Total</b>
SCE VOIRIE CIRCULATION	Adjoints administratifs terr.	4,00	0,00	1,48	5,48
	Adjoints techniques territ.	1,00	0,00	0,80	1,80
	Agents de Maîtrise	5,00	0,00	0,00	5,00
	Attachés Territoriaux	1,00	0,00	0,00	1,00
	Ingénieur Territorial	7,00	0,00	1,26	8,26
	Rédacteurs Territoriaux	1,00	0,00	0,00	1,00

	Techniciens territoriaux	12,00	0,00	0,00	12,00
<b>SCE VOIRIE CIRCULATION</b>					

<b>Total</b>		<b>31,00</b>	<b>0,00</b>	<b>3,54</b>	<b>34,54</b>
--------------	--	--------------	-------------	-------------	--------------

Service : Secteur Droit de voirie

Service libellé	cadre d'emploi	ETC = 1	0,5 <= ETC<1	ETC<0,5	Total
Secteur Droit de voirie	Adjoints administratifs terr.	1,00	0,00	0,00	1,00
	Agents de Maîtrise	1,00	0,00	0,00	1,00
	Rédacteurs Territoriaux	1,00	0,00	0,80	1,80
	Techniciens territoriaux	3,00	0,00	0,00	3,00
<b>Secteur Droit de voirie</b>					

<b>Total</b>		<b>6,00</b>	<b>0,00</b>	<b>0,80</b>	<b>6,80</b>
--------------	--	-------------	-------------	-------------	-------------

Service : Secteurs marches (Sce droit v.)

Service libellé	cadre d'emploi	ETC = 1	0,5 <= ETC<1	ETC<0,5	Total
Secteurs marches (Sce droit v.)	Adjoints administratifs terr.	6,00	0,00	0,00	6,00
	Techniciens territoriaux	2,00	0,00	0,89	2,89
<b>Secteurs marches (Sce droit v.)</b>					

<b>Total</b>		<b>8,00</b>	<b>0,00</b>	<b>0,89</b>	<b>8,89</b>
--------------	--	-------------	-------------	-------------	-------------

Direction : DIR PROJETS URBAINS

ETC = 1	0,5 <= ETC<1	ETC<0,5	Total
41,00	0,00	3,82	44,82
<b>41,00</b>	<b>0,00</b>	<b>3,82</b>	<b>44,82</b>

Service : Conduite d'op.-charges d'op.

Service libellé	cadre d'emploi	ETC = 1	0,5 <= ETC<1	ETC<0,5	Total
Conduite d'op.-charges d'op.	Ingénieur Territorial	11,00	0,00	1,65	12,65
	Techniciens territoriaux	1,00	0,00	0,00	1,00
<b>Conduite d'op.-charges d'op.</b>					

<b>Total</b>		<b>12,00</b>	<b>0,00</b>	<b>1,65</b>	<b>13,65</b>
--------------	--	--------------	-------------	-------------	--------------

Service : Conduite d'op.-unite admin.

Service libellé	cadre d'emploi	ETC = 1	0,5 <= ETC<1	ETC<0,5	Total
Conduite d'op.-unite admin.	Adjoints administratifs terr.	1,00	0,00	0,00	1,00
	Ingénieur Territorial	1,00	0,00	0,00	1,00
	Rédacteurs Territoriaux	7,00	0,00	0,83	7,83
<b>Conduite d'op.-unite admin.</b>					

<b>Total</b>		<b>9,00</b>	<b>0,00</b>	<b>0,83</b>	<b>9,83</b>
--------------	--	-------------	-------------	-------------	-------------

Service : Conduite d'op.-unite financ.

Service libellé	cadre d'emploi	ETC = 1	0,5 <= ETC<1	ETC<0,5	Total
Conduite d'op.-unite financ.	Ingénieur Territorial	1,00	0,00	0,00	1,00
	Rédacteurs Territoriaux	3,00	0,00	0,00	3,00
<b>Conduite d'op.-unite financ.</b>					

<b>Total</b>		<b>4,00</b>	<b>0,00</b>	<b>0,00</b>	<b>4,00</b>
--------------	--	-------------	-------------	-------------	-------------

Service : Directeurs de Projets urb.

Service libellé	cadre d'emploi	ETC = 1	0,5 <= ETC<1	ETC<0,5	Total
Directeurs de Projets urb.	Ingénieur Territorial	7,00	0,00	0,00	7,00

Directeurs de Projets urb.					
----------------------------	--	--	--	--	--

<b>Total</b>		<b>7,00</b>	<b>0,00</b>	<b>0,00</b>	<b>7,00</b>
--------------	--	-------------	-------------	-------------	-------------

Service : DIR PROJETS URBAINS

Service libellé	cadre d'emploi	ETC = 1	0,5 <= ETC<1	ETC<0,5	Total
DIR PROJETS URBAINS	Adjoints administratifs terr.	3,00	0,00	0,00	3,00
	Ingénieur Territorial	1,00	0,00	0,00	1,00
	Rédacteurs Territoriaux	1,00	0,00	0,00	1,00
<b>DIR PROJETS URBAINS</b>					

<b>Total</b>		<b>5,00</b>	<b>0,00</b>	<b>0,00</b>	<b>5,00</b>
--------------	--	-------------	-------------	-------------	-------------

Service : SCE CONDUITE D'OPERATIONS

Service libellé	cadre d'emploi	ETC = 1	0,5 <= ETC<1	ETC<0,5	Total
SCE CONDUITE D'OPERATIONS	Adjoints administratifs terr.	2,00	0,00	1,34	3,34
	Adjoints techniques territ.	1,00	0,00	0,00	1,00
	Ingénieur Territorial	1,00	0,00	0,00	1,00
<b>SCE CONDUITE D'OPERATIONS</b>					

<b>Total</b>		<b>4,00</b>	<b>0,00</b>	<b>1,34</b>	<b>5,34</b>
--------------	--	-------------	-------------	-------------	-------------

Direction : DIR URBANISME

ETC = 1	0,5 <= ETC<1	ETC<0,5	Total
73,00	0,00	17,22	90,22
<b>73,00</b>	<b>0,00</b>	<b>17,22</b>	<b>90,22</b>



Service : DIR URBANISME

Service libellé	cadre d'emploi	ETC = 1	0,5 <= ETC<1	ETC<0,5	Total
DIR URBANISME	Adjoints administratifs terr.	2,00	0,00	0,51	2,51
	Ingénieur Territorial	1,00	0,00	0,88	1,88
	Rédacteurs Territoriaux	2,00	0,00	0,00	2,00
<b>DIR URBANISME</b>					

<b>Total</b>		<b>5,00</b>	<b>0,00</b>	<b>1,39</b>	<b>6,39</b>
--------------	--	-------------	-------------	-------------	-------------

Service : Plateforme (Dir. Urb.)

Service libellé	cadre d'emploi	ETC = 1	0,5 <= ETC<1	ETC<0,5	Total
Plateforme (Dir. Urb.)	Adjoints administratifs terr.	1,00	0,00	0,00	1,00
	Attachés Territoriaux	1,00	0,00	0,00	1,00
<b>Plateforme (Dir. Urb.)</b>					

<b>Total</b>		<b>2,00</b>	<b>0,00</b>	<b>0,00</b>	<b>2,00</b>
--------------	--	-------------	-------------	-------------	-------------

Service : SCE FONCIER GESTION IMMOB.

Service libellé	cadre d'emploi	ETC = 1	0,5 <= ETC<1	ETC<0,5	Total
SCE FONCIER GESTION IMMOB.	Adjoints administratifs terr.	3,00	0,00	1,30	4,30
	Adjoints techniques territ.	1,00	0,00	0,00	1,00
	Agents de Maîtrise	1,00	0,00	0,00	1,00
	Attachés Territoriaux	2,00	0,00	0,00	2,00
	Rédacteurs Territoriaux	4,00	0,00	0,00	4,00
	Techniciens territoriaux	4,00	0,00	1,68	5,68
<b>SCE FONCIER GESTION IMMOB.</b>					

<b>Total</b>		<b>15,00</b>	<b>0,00</b>	<b>2,98</b>	<b>17,98</b>
--------------	--	--------------	-------------	-------------	--------------

Service : SCE GEOMATIQUE

Service libellé	cadre d'emploi	ETC = 1	0,5 <= ETC<1	ETC<0,5	Total
SCE GEOMATIQUE	Adjoints administratifs terr.	1,00	0,00	0,00	1,00
	Adjoints techniques territ.	1,00	0,00	0,74	1,74
	Agents de Maîtrise	3,00	0,00	0,65	3,65
	Ingénieur Territorial	2,00	0,00	0,77	2,77
	Techniciens territoriaux	7,00	0,00	0,80	7,80
<b>SCE GEOMATIQUE</b>					

<b>Total</b>		<b>14,00</b>	<b>0,00</b>	<b>2,96</b>	<b>16,96</b>
--------------	--	--------------	-------------	-------------	--------------

Service : SCE PROSPECTIVE URBAINE

Service libellé	cadre d'emploi	ETC = 1	0,5 <= ETC<1	ETC<0,5	Total
SCE PROSPECTIVE URBAINE	Adjoints administratifs terr.	1,00	0,00	0,82	1,82
	Ingénieur Territorial	7,00	0,00	1,61	8,61
	Techniciens territoriaux	3,00	0,00	0,94	3,94
<b>SCE PROSPECTIVE URBAINE</b>					

<b>Total</b>		<b>11,00</b>	<b>0,00</b>	<b>3,37</b>	<b>14,37</b>
--------------	--	--------------	-------------	-------------	--------------

Service : SCE REHAB. PATRIMOINE URBAIN

Service libellé	cadre d'emploi	ETC = 1	0,5 <= ETC<1	ETC<0,5	Total
SCE REHAB. PATRIMOINE URBAIN	Adjoints administratifs terr.	1,00	0,00	0,00	1,00
	Agents de Maîtrise	1,00	0,00	0,00	1,00
	Attachés Territoriaux	1,00	0,00	0,00	1,00
	Ingénieur Territorial	3,00	0,00	1,76	4,76
	Techniciens territoriaux	4,00	0,00	0,90	4,90
<b>SCE REHAB. PATRIMOINE URBAIN</b>					

<b>Total</b>		<b>10,00</b>	<b>0,00</b>	<b>2,66</b>	<b>12,66</b>
--------------	--	--------------	-------------	-------------	--------------

Service : SCE URBANISME REGLEMENTAIRE

Service libellé	cadre d'emploi	ETC = 1	0,5 <= ETC<1	ETC<0,5	Total
SCE URBANISME REGLEMENTAIRE	Adjoints administratifs terr.	3,00	0,00	0,00	3,00
	Attachés Territoriaux	1,00	0,00	0,80	1,80
	Ingénieur Territorial	1,00	0,00	0,00	1,00
	Rédacteurs Territoriaux	5,00	0,00	2,47	7,47
	Techniciens territoriaux	6,00	0,00	0,59	6,59
<b>SCE URBANISME REGLEMENTAIRE</b>					
<b>Total</b>		<b>16,00</b>	<b>0,00</b>	<b>3,86</b>	<b>19,86</b>

Direction : DPT ENVIRONNEMENT URBAIN

ETC = 1	0,5 <= ETC<1	ETC<0,5	Total
4,00	0,00	0,00	4,00
<b>4,00</b>	<b>0,00</b>	<b>0,00</b>	<b>4,00</b>

Service : DPT ENVIRONNEMENT URBAIN

Service libellé	cadre d'emploi	ETC = 1	0,5 <= ETC<1	ETC<0,5	Total
DPT ENVIRONNEMENT URBAIN	Attachés Territoriaux	1,00	0,00	0,00	1,00
	Ingénieur Territorial	1,00	0,00	0,00	1,00
	Rédacteurs Territoriaux	2,00	0,00	0,00	2,00
<b>DPT ENVIRONNEMENT URBAIN</b>					
<b>Total</b>		<b>4,00</b>	<b>0,00</b>	<b>0,00</b>	<b>4,00</b>

**Département : DPT FIN.ACHATS CONTR.GEST.EXT.**

ETC = 1	0,5 <= ETC<1	ETC<0,5	Total
107,00	0,00	5,88	112,88
<b>107,00</b>	<b>0,00</b>	<b>5,88</b>	<b>112,88</b>

**Direction : DIR CONTROLE GESTION EXTERNE**

ETC = 1	0,5 <= ETC<1	ETC<0,5	Total
13,00	0,00	0,00	13,00
<b>13,00</b>	<b>0,00</b>	<b>0,00</b>	<b>13,00</b>

*Service : DIR CONTROLE GESTION EXTERNE*

Service libellé	cadre d'emploi	ETC = 1	0,5 <= ETC<1	ETC<0,5	Total
DIR CONTROLE GESTION EXTERNE	Adjoints administratifs terr.	1,00	0,00	0,00	1,00
	Adjoints techniques territ.	1,00	0,00	0,00	1,00
	Administrateurs Territoriaux	1,00	0,00	0,00	1,00
	Attachés Territoriaux	1,00	0,00	0,00	1,00
<b>DIR CONTROLE GESTION EXTERNE</b>					
<b>Total</b>		<b>4,00</b>	<b>0,00</b>	<b>0,00</b>	<b>4,00</b>

*Service : SCE CTRL EAU ENERG STATIO CSE*

Service libellé	cadre d'emploi	ETC = 1	0,5 <= ETC<1	ETC<0,5	Total
SCE CTRL EAU ENERG STATIO CSE	Attachés Territoriaux	4,00	0,00	0,00	4,00
	Rédacteurs Territoriaux	2,00	0,00	0,00	2,00
<b>SCE CTRL EAU ENERG STATIO CSE</b>					
<b>Total</b>		<b>6,00</b>	<b>0,00</b>	<b>0,00</b>	<b>6,00</b>

Service : SCE CTRL ECO SOLIDAR AMEN

Service libellé	cadre d'emploi	ETC = 1	0,5 <= ETC<1	ETC<0,5	Total
SCE CTRL ECO SOLIDAR AMEN	Attachés Territoriaux	2,00	0,00	0,00	2,00
	Rédacteurs Territoriaux	1,00	0,00	0,00	1,00
<b>SCE CTRL ECO SOLIDAR AMEN</b>					
<b>Total</b>		<b>3,00</b>	<b>0,00</b>	<b>0,00</b>	<b>3,00</b>

Direction : DIR FINANCES

ETC = 1	0,5 <= ETC<1	ETC<0,5	Total
73,00	0,00	4,00	77,00
<b>73,00</b>	<b>0,00</b>	<b>4,00</b>	<b>77,00</b>

Service : DIR FINANCES

Service libellé	cadre d'emploi	ETC = 1	0,5 <= ETC<1	ETC<0,5	Total
DIR FINANCES	Adjoints administratifs terr.	1,00	0,00	0,00	1,00
	Administrateurs Territoriaux	1,00	0,00	0,00	1,00
<b>DIR FINANCES</b>					
<b>Total</b>		<b>2,00</b>	<b>0,00</b>	<b>0,00</b>	<b>2,00</b>

Service : Finance Unite Af Cult Eco Rel Int

Service libellé	cadre d'emploi	ETC = 1	0,5 <= ETC<1	ETC<0,5	Total
Finance Unite Af Cult Eco Rel Int	Adjoints administratifs terr.	6,00	0,00	0,50	6,50
	Attachés Territoriaux	1,00	0,00	0,00	1,00
	Rédacteurs Territoriaux	4,00	0,00	0,00	4,00
<b>Finance Unite Af Cult Eco Rel Int</b>					

<b>Total</b>		<b>11,00</b>	<b>0,00</b>	<b>0,50</b>	<b>11,50</b>
--------------	--	--------------	-------------	-------------	--------------

*Service : Finance Unite Cellule program*

<b>Service libellé</b>	<b>cadre d'emploi</b>	<b>ETC = 1</b>	<b>0,5 &lt;= ETC&lt;1</b>	<b>ETC&lt;0,5</b>	<b>Total</b>
Finance Unite Cellule program	Adjoints administratifs terr.	1,00	0,00	0,00	1,00
	Attachés Territoriaux	1,00	0,00	0,00	1,00
	Rédacteurs Territoriaux	2,00	0,00	0,00	2,00
<b>Finance Unite Cellule program</b>					

<b>Total</b>		<b>4,00</b>	<b>0,00</b>	<b>0,00</b>	<b>4,00</b>
--------------	--	-------------	-------------	-------------	-------------

*Service : Finance Unite environne Urbain*

<b>Service libellé</b>	<b>cadre d'emploi</b>	<b>ETC = 1</b>	<b>0,5 &lt;= ETC&lt;1</b>	<b>ETC&lt;0,5</b>	<b>Total</b>
Finance Unite environne Urbain	Adjoints administratifs terr.	8,00	0,00	2,20	10,20
	Attachés Territoriaux	1,00	0,00	0,00	1,00
	Rédacteurs Territoriaux	3,00	0,00	0,00	3,00
<b>Finance Unite environne Urbain</b>					

<b>Total</b>		<b>12,00</b>	<b>0,00</b>	<b>2,20</b>	<b>14,20</b>
--------------	--	--------------	-------------	-------------	--------------

*Service : Finance unite Etudes et appui*

<b>Service libellé</b>	<b>cadre d'emploi</b>	<b>ETC = 1</b>	<b>0,5 &lt;= ETC&lt;1</b>	<b>ETC&lt;0,5</b>	<b>Total</b>
Finance unite Etudes et appui	Attachés Territoriaux	1,00	0,00	0,00	1,00
	Rédacteurs Territoriaux	2,00	0,00	0,00	2,00
	Techniciens territoriaux	1,00	0,00	0,00	1,00
<b>Finance unite Etudes et appui</b>					

<b>Total</b>		<b>4,00</b>	<b>0,00</b>	<b>0,00</b>	<b>4,00</b>
--------------	--	-------------	-------------	-------------	-------------

Service : Finance unite Gest Com Adm Inf

Service libellé	cadre d'emploi	ETC = 1	0,5 <= ETC<1	ETC<0,5	Total
Finance unite Gest Com Adm Inf	Adjoints administratifs terr.	7,00	0,00	0,00	7,00
	Attachés Territoriaux	1,00	0,00	0,80	1,80
	Rédacteurs Territoriaux	6,00	0,00	0,50	6,50
<b>Finance unite Gest Com Adm Inf</b>					
<b>Total</b>		<b>14,00</b>	<b>0,00</b>	<b>1,30</b>	<b>15,30</b>

Service : Finance Unite RH finan Aff juri

Service libellé	cadre d'emploi	ETC = 1	0,5 <= ETC<1	ETC<0,5	Total
Finance Unite RH finan Aff juri	Adjoints administratifs terr.	7,00	0,00	0,00	7,00
	Attachés Territoriaux	1,00	0,00	0,00	1,00
	Rédacteurs Territoriaux	3,00	0,00	0,00	3,00
<b>Finance Unite RH finan Aff juri</b>					
<b>Total</b>		<b>11,00</b>	<b>0,00</b>	<b>0,00</b>	<b>11,00</b>

Service : Finance Unite Spor jeun Moye Info

Service libellé	cadre d'emploi	ETC = 1	0,5 <= ETC<1	ETC<0,5	Total
Finance Unite Spor jeun Moye Info	Adjoints administratifs terr.	5,00	0,00	0,00	5,00
	Attachés Territoriaux	1,00	0,00	0,00	1,00
	Rédacteurs Territoriaux	5,00	0,00	0,00	5,00
<b>Finance Unite Spor jeun Moye Info</b>					
<b>Total</b>		<b>11,00</b>	<b>0,00</b>	<b>0,00</b>	<b>11,00</b>

Service : SCE FINANCES -GEST FINAN ET ANALY

Service libellé	cadre d'emploi	ETC = 1	0,5 <= ETC<1	ETC<0,5	Total
SCE FINANCES -GEST FINAN ET ANALY	Attachés Territoriaux	1,00	0,00	0,00	1,00
<b>SCE FINANCES -GEST FINAN ET ANALY</b>					
<b>Total</b>		<b>1,00</b>	<b>0,00</b>	<b>0,00</b>	<b>1,00</b>

Service : SCE FINANCES -PILOT BUDGET PROGR

Service libellé	cadre d'emploi	ETC = 1	0,5 <= ETC<1	ETC<0,5	Total
SCE FINANCES -PILOT BUDGET PROGR	Adjoints administratifs terr.	2,00	0,00	0,00	2,00
	Attachés Territoriaux	1,00	0,00	0,00	1,00
<b>SCE FINANCES -PILOT BUDGET PROGR</b>					
<b>Total</b>		<b>3,00</b>	<b>0,00</b>	<b>0,00</b>	<b>3,00</b>

Direction : DPT FIN.ACHATS CONTR.GEST.EXT.

ETC = 1	0,5 <= ETC<1	ETC<0,5	Total
2,00	0,00	0,00	2,00
<b>2,00</b>	<b>0,00</b>	<b>0,00</b>	<b>2,00</b>

Service : DPT FIN.ACHATS CONTR.GEST.EXT.

Service libellé	cadre d'emploi	ETC = 1	0,5 <= ETC<1	ETC<0,5	Total
DPT FIN.ACHATS CONTR.GEST.EXT.	Administrateurs Territoriaux	1,00	0,00	0,00	1,00
	Rédacteurs Territoriaux	1,00	0,00	0,00	1,00
<b>DPT FIN.ACHATS CONTR.GEST.EXT.</b>					
<b>Total</b>		<b>2,00</b>	<b>0,00</b>	<b>0,00</b>	<b>2,00</b>



Direction : F

ETC = 1	0,5 <= ETC<1	ETC<0,5	Total
19,00	0,00	1,88	20,88
<b>19,00</b>	<b>0,00</b>	<b>1,88</b>	<b>20,88</b>

Service : 3A PÔLE ACHAT

Service libellé	cadre d'emploi	ETC = 1	0,5 <= ETC<1	ETC<0,5	Total
3A PÔLE ACHAT	Attachés Territoriaux	4,00	0,00	0,88	4,88
	Ingénieur Territorial	1,00	0,00	0,00	1,00
	Rédacteurs Territoriaux	2,00	0,00	0,50	2,50
<b>3A PÔLE ACHAT</b>					
<b>Total</b>		<b>7,00</b>	<b>0,00</b>	<b>1,38</b>	<b>8,38</b>

Service : 3A PÔLE APPRO/QUALITÉ

Service libellé	cadre d'emploi	ETC = 1	0,5 <= ETC<1	ETC<0,5	Total
3A PÔLE APPRO/QUALITÉ	Adjoints administratifs terr.	1,00	0,00	0,00	1,00
	Adjoints techniques territ.	1,00	0,00	0,50	1,50
	Agents de Maîtrise	3,00	0,00	0,00	3,00
	Attachés Territoriaux	1,00	0,00	0,00	1,00
	Techniciens territoriaux	2,00	0,00	0,00	2,00
<b>3A PÔLE APPRO/QUALITÉ</b>					
<b>Total</b>		<b>8,00</b>	<b>0,00</b>	<b>0,50</b>	<b>8,50</b>

Service : SCE ACHAT ASSIST. APPRO.

Service libellé	cadre d'emploi	ETC = 1	0,5 <= ETC<1	ETC<0,5	Total
-----------------	----------------	---------	--------------	---------	-------

SCE ACHAT ASSIST. APPRO.	Adjointes administratifs terr.	2,00	0,00	0,00	2,00
	Attachés Territoriaux	1,00	0,00	0,00	1,00
<b>SCE ACHAT ASSIST. APPRO.</b>					

<b>Total</b>		<b>3,00</b>	<b>0,00</b>	<b>0,00</b>	<b>3,00</b>
--------------	--	-------------	-------------	-------------	-------------

Service : SCE CONTROLE GESTION INTERNE

Service libellé	cadre d'emploi	ETC = 1	0,5 <= ETC<1	ETC<0,5	Total
SCE CONTROLE GESTION INTERNE	Attachés Territoriaux	1,00	0,00	0,00	1,00
<b>SCE CONTROLE GESTION INTERNE</b>					

<b>Total</b>		<b>1,00</b>	<b>0,00</b>	<b>0,00</b>	<b>1,00</b>
--------------	--	-------------	-------------	-------------	-------------

Département : DPT RESS. HUMAINES RELAT. SOC.

ETC = 1	0,5 <= ETC<1	ETC<0,5	Total
134,00	0,00	2,95	136,95
<b>134,00</b>	<b>0,00</b>	<b>2,95</b>	<b>136,95</b>

Direction : DIR EVOLUTION PROFESSIONNELLE

ETC = 1	0,5 <= ETC<1	ETC<0,5	Total
49,00	0,00	1,30	50,30
<b>49,00</b>	<b>0,00</b>	<b>1,30</b>	<b>50,30</b>

Service : CAPPPO

Service libellé	cadre d'emploi	ETC = 1	0,5 <= ETC<1	ETC<0,5	Total
-----------------	----------------	---------	--------------	---------	-------

CAPPRO	Attachés Territoriaux	1,00	0,00	0,00	1,00
<b>CAPPRO</b>					

<b>Total</b>		<b>1,00</b>	<b>0,00</b>	<b>0,00</b>	<b>1,00</b>
--------------	--	-------------	-------------	-------------	-------------

Service : DIR EVOLUTION PROFESSIONNELLE

Service libellé	cadre d'emploi	ETC = 1	0,5 <= ETC<1	ETC<0,5	Total
DIR EVOLUTION PROFESSIONNELLE	Adjoints administratifs terr.	3,00	0,00	0,00	3,00
	Adjoints techniques territ.	2,00	0,00	0,00	2,00
	Attachés Territoriaux	1,00	0,00	0,00	1,00
<b>DIR EVOLUTION PROFESSIONNELLE</b>					

<b>Total</b>		<b>6,00</b>	<b>0,00</b>	<b>0,00</b>	<b>6,00</b>
--------------	--	-------------	-------------	-------------	-------------

Service : Formation renfort

Service libellé	cadre d'emploi	ETC = 1	0,5 <= ETC<1	ETC<0,5	Total
Formation renfort	Adjoints techniques territ.	1,00	0,00	0,00	1,00
<b>Formation renfort</b>					

<b>Total</b>		<b>1,00</b>	<b>0,00</b>	<b>0,00</b>	<b>1,00</b>
--------------	--	-------------	-------------	-------------	-------------

Service : POOL D'INTERVENTION

Service libellé	cadre d'emploi	ETC = 1	0,5 <= ETC<1	ETC<0,5	Total
POOL D'INTERVENTION	Adjoints administratifs terr.	7,00	0,00	0,80	7,80
	Adjoints techniques territ.	7,00	0,00	0,00	7,00
	Agents de Maîtrise	3,00	0,00	0,00	3,00
	Attachés Territoriaux	1,00	0,00	0,00	1,00
	Educateurs des APS	1,00	0,00	0,00	1,00
<b>POOL D'INTERVENTION</b>					

<b>Total</b>		<b>19,00</b>	<b>0,00</b>	<b>0,80</b>	<b>19,80</b>
--------------	--	--------------	-------------	-------------	--------------

*Service : SCE FORMATION ACCOMPAGNT PRO*

<b>Service libellé</b>	<b>cadre d'emploi</b>	<b>ETC = 1</b>	<b>0,5 &lt;= ETC&lt;1</b>	<b>ETC&lt;0,5</b>	<b>Total</b>
SCE FORMATION ACCOMPAGNT PRO	Adjoints administratifs terr.	2,00	0,00	0,00	2,00
	Attachés Territoriaux	4,00	0,00	0,50	4,50
	Rédacteurs Territoriaux	1,00	0,00	0,00	1,00
<b>SCE FORMATION ACCOMPAGNT PRO</b>					

<b>Total</b>		<b>7,00</b>	<b>0,00</b>	<b>0,50</b>	<b>7,50</b>
--------------	--	-------------	-------------	-------------	-------------

*Service : SCE RECRUTEMENT MOBILITE*

<b>Service libellé</b>	<b>cadre d'emploi</b>	<b>ETC = 1</b>	<b>0,5 &lt;= ETC&lt;1</b>	<b>ETC&lt;0,5</b>	<b>Total</b>
SCE RECRUTEMENT MOBILITE	Adjoints administratifs terr.	8,00	0,00	0,00	8,00
	Attachés Territoriaux	3,00	0,00	0,00	3,00
	Rédacteurs Territoriaux	3,00	0,00	0,00	3,00
<b>SCE RECRUTEMENT MOBILITE</b>					

<b>Total</b>		<b>14,00</b>	<b>0,00</b>	<b>0,00</b>	<b>14,00</b>
--------------	--	--------------	-------------	-------------	--------------

*Service : Stagiaire gratifie*

<b>Service libellé</b>	<b>cadre d'emploi</b>	<b>ETC = 1</b>	<b>0,5 &lt;= ETC&lt;1</b>	<b>ETC&lt;0,5</b>	<b>Total</b>
Stagiaire gratifie	Adjoints techniques territ.	1,00	0,00	0,00	1,00
<b>Stagiaire gratifie</b>					

<b>Total</b>		<b>1,00</b>	<b>0,00</b>	<b>0,00</b>	<b>1,00</b>
--------------	--	-------------	-------------	-------------	-------------

**Direction : DIR GESTION RH**

ETC = 1	0,5 <= ETC<1	ETC<0,5	Total
51,00	0,00	0,00	51,00
<b>51,00</b>	<b>0,00</b>	<b>0,00</b>	<b>51,00</b>

*Service : DIR GESTION RH*

Service libellé	cadre d'emploi	ETC = 1	0,5 <= ETC<1	ETC<0,5	Total
DIR GESTION RH	Administrateurs Territoriaux	1,00	0,00	0,00	1,00
<b>DIR GESTION RH</b>					
<b>Total</b>		<b>1,00</b>	<b>0,00</b>	<b>0,00</b>	<b>1,00</b>

*Service : MISE À DISPOSITION*

Service libellé	cadre d'emploi	ETC = 1	0,5 <= ETC<1	ETC<0,5	Total
MISE À DISPOSITION	Adjoints techniques territ.	7,00	0,00	0,00	7,00
	Agents de Maîtrise	1,00	0,00	0,00	1,00
	Assistants Qualifiés Conserva.	1,00	0,00	0,00	1,00
<b>MISE À DISPOSITION</b>					
<b>Total</b>		<b>9,00</b>	<b>0,00</b>	<b>0,00</b>	<b>9,00</b>

*Service : SCE GESTION AG.NON TITULAIRES*

Service libellé	cadre d'emploi	ETC = 1	0,5 <= ETC<1	ETC<0,5	Total
SCE GESTION AG.NON TITULAIRES	Adjoints administratifs terr.	2,00	0,00	0,00	2,00
	Attachés Territoriaux	1,00	0,00	0,00	1,00
	Rédacteurs Territoriaux	6,00	0,00	0,00	6,00
<b>SCE GESTION AG.NON TITULAIRES</b>					

<b>Total</b>		<b>9,00</b>	<b>0,00</b>	<b>0,00</b>	<b>9,00</b>
--------------	--	-------------	-------------	-------------	-------------

Service : SCE GESTION AG.TITULAIRES

Service libellé	cadre d'emploi	ETC = 1	0,5 <= ETC<1	ETC<0,5	Total
SCE GESTION AG.TITULAIRES	Attachés Territoriaux	1,00	0,00	0,00	1,00
	Rédacteurs Territoriaux	13,00	0,00	0,00	13,00
<b>SCE GESTION AG.TITULAIRES</b>					

<b>Total</b>		<b>14,00</b>	<b>0,00</b>	<b>0,00</b>	<b>14,00</b>
--------------	--	--------------	-------------	-------------	--------------

Service : SCE GESTION TPS CONGES MEDIC.

Service libellé	cadre d'emploi	ETC = 1	0,5 <= ETC<1	ETC<0,5	Total
SCE GESTION TPS CONGES MEDIC.	Adjoints administratifs terr.	5,00	0,00	0,00	5,00
	Attachés Territoriaux	1,00	0,00	0,00	1,00
	Rédacteurs Territoriaux	3,00	0,00	0,00	3,00
<b>SCE GESTION TPS CONGES MEDIC.</b>					

<b>Total</b>		<b>9,00</b>	<b>0,00</b>	<b>0,00</b>	<b>9,00</b>
--------------	--	-------------	-------------	-------------	-------------

Service : SCE REL. SOC. ADMIN. GEN.

Service libellé	cadre d'emploi	ETC = 1	0,5 <= ETC<1	ETC<0,5	Total
SCE REL. SOC. ADMIN. GEN.	Adjoints administratifs terr.	3,00	0,00	0,00	3,00
	Adjoints techniques territ.	1,00	0,00	0,00	1,00
	Attachés Territoriaux	1,00	0,00	0,00	1,00
	Rédacteurs Territoriaux	4,00	0,00	0,00	4,00
<b>SCE REL. SOC. ADMIN. GEN.</b>					

<b>Total</b>		<b>9,00</b>	<b>0,00</b>	<b>0,00</b>	<b>9,00</b>
--------------	--	-------------	-------------	-------------	-------------

**Direction : DIR RESSOURCES PROSPECTIVES**

ETC = 1	0,5 <= ETC<1	ETC<0,5	Total
4,00	0,00	0,00	4,00
<b>4,00</b>	<b>0,00</b>	<b>0,00</b>	<b>4,00</b>

*Service : DIR RESSOURCES PROSPECTIVES*

Service libellé	cadre d'emploi	ETC = 1	0,5 <= ETC<1	ETC<0,5	Total
DIR RESSOURCES PROSPECTIVES	Attachés Territoriaux	1,00	0,00	0,00	1,00
	Rédacteurs Territoriaux	3,00	0,00	0,00	3,00
<b>DIR RESSOURCES PROSPECTIVES</b>					
<b>Total</b>		<b>4,00</b>	<b>0,00</b>	<b>0,00</b>	<b>4,00</b>

**Direction : DPT RESS. HUMAINES RELAT. SOC.**

ETC = 1	0,5 <= ETC<1	ETC<0,5	Total
5,00	0,00	0,00	5,00
<b>5,00</b>	<b>0,00</b>	<b>0,00</b>	<b>5,00</b>

*Service : DPT RESS. HUMAINES RELAT. SOC.*

Service libellé	cadre d'emploi	ETC = 1	0,5 <= ETC<1	ETC<0,5	Total
DPT RESS. HUMAINES RELAT. SOC.	Administrateurs Territoriaux	1,00	0,00	0,00	1,00
	Attachés Territoriaux	3,00	0,00	0,00	3,00
	Rédacteurs Territoriaux	1,00	0,00	0,00	1,00
<b>DPT RESS. HUMAINES RELAT. SOC.</b>					
<b>Total</b>		<b>5,00</b>	<b>0,00</b>	<b>0,00</b>	<b>5,00</b>

Direction : F

ETC = 1	0,5 <= ETC<1	ETC<0,5	Total
25,00	0,00	1,65	26,65
<b>25,00</b>	<b>0,00</b>	<b>1,65</b>	<b>26,65</b>

Service : MÉDECINE DU TRAVAIL

Service libellé	cadre d'emploi	ETC = 1	0,5 <= ETC<1	ETC<0,5	Total
MÉDECINE DU TRAVAIL	Médecins	2,00	0,00	0,00	2,00
	Rédacteurs Territoriaux	2,00	0,00	0,00	2,00
<b>MÉDECINE DU TRAVAIL</b>					
<b>Total</b>		<b>4,00</b>	<b>0,00</b>	<b>0,00</b>	<b>4,00</b>

Service : PRÉVENTION DES RISQUES PROF.

Service libellé	cadre d'emploi	ETC = 1	0,5 <= ETC<1	ETC<0,5	Total
PRÉVENTION DES RISQUES PROF.	Attachés Territoriaux	2,00	0,00	0,00	2,00
	Psychologues	1,00	0,00	0,00	1,00
	Rédacteurs Territoriaux	1,00	0,00	0,50	1,50
	Techniciens territoriaux	1,00	0,00	0,00	1,00
<b>PRÉVENTION DES RISQUES PROF.</b>					
<b>Total</b>		<b>5,00</b>	<b>0,00</b>	<b>0,50</b>	<b>5,50</b>

Service : RELATIONS PARITAIRES ET SOC.

Service libellé	cadre d'emploi	ETC = 1	0,5 <= ETC<1	ETC<0,5	Total
RELATIONS PARITAIRES ET SOC.	Adjoints administratifs terr.	8,00	0,00	1,15	9,15
<b>RELATIONS PARITAIRES ET SOC.</b>					



<b>Total</b>		<b>8,00</b>	<b>0,00</b>	<b>1,15</b>	<b>9,15</b>
--------------	--	-------------	-------------	-------------	-------------

Service : SCE COMMUNICATION INTERNE

Service libellé	cadre d'emploi	ETC = 1	0,5 <= ETC<1	ETC<0,5	Total
SCE COMMUNICATION INTERNE	Adjoints administratifs terr.	1,00	0,00	0,00	1,00
	Attachés Territoriaux	2,00	0,00	0,00	2,00
<b>SCE COMMUNICATION INTERNE</b>					

<b>Total</b>		<b>3,00</b>	<b>0,00</b>	<b>0,00</b>	<b>3,00</b>
--------------	--	-------------	-------------	-------------	-------------

Service : SCE SANTE PREVENTION SOCIAL

Service libellé	cadre d'emploi	ETC = 1	0,5 <= ETC<1	ETC<0,5	Total
SCE SANTE PREVENTION SOCIAL	Adjoints techniques territ.	1,00	0,00	0,00	1,00
	Ingénieur Territorial	1,00	0,00	0,00	1,00
<b>SCE SANTE PREVENTION SOCIAL</b>					

<b>Total</b>		<b>2,00</b>	<b>0,00</b>	<b>0,00</b>	<b>2,00</b>
--------------	--	-------------	-------------	-------------	-------------

Service : SERV. SOCIAL DU PERS. COMMUNAL

Service libellé	cadre d'emploi	ETC = 1	0,5 <= ETC<1	ETC<0,5	Total
SERV. SOCIAL DU PERS. COMMUNAL	Assistants Socio-Educatifs	2,00	0,00	0,00	2,00
	Rédacteurs Territoriaux	1,00	0,00	0,00	1,00
<b>SERV. SOCIAL DU PERS. COMMUNAL</b>					

<b>Total</b>		<b>3,00</b>	<b>0,00</b>	<b>0,00</b>	<b>3,00</b>
--------------	--	-------------	-------------	-------------	-------------

**Département : DPT SOLIDARITE**

ETC = 1	0,5 <= ETC<1	ETC<0,5	Total
387,00	0,00	32,21	419,21
<b>387,00</b>	<b>0,00</b>	<b>32,21</b>	<b>419,21</b>

**Direction : DIR ACTION TERRITORIALE**

ETC = 1	0,5 <= ETC<1	ETC<0,5	Total
175,00	0,00	17,04	192,04
<b>175,00</b>	<b>0,00</b>	<b>17,04</b>	<b>192,04</b>

*Service : ACCUEIL DES USAGERS*

Service libellé	cadre d'emploi	ETC = 1	0,5 <= ETC<1	ETC<0,5	Total
ACCUEIL DES USAGERS	Adjoints administratifs terr.	10,00	0,00	0,00	10,00
	Adjoints techniques territ.	2,00	0,00	0,00	2,00
	Attachés Territoriaux	1,00	0,00	0,00	1,00
<b>ACCUEIL DES USAGERS</b>					
<b>Total</b>		<b>13,00</b>	<b>0,00</b>	<b>0,00</b>	<b>13,00</b>

*Service : Antenne 1 - Admin.*

Service libellé	cadre d'emploi	ETC = 1	0,5 <= ETC<1	ETC<0,5	Total
Antenne 1 - Admin.	Adjoints administratifs terr.	3,00	0,00	0,00	3,00
	Rédacteurs Territoriaux	1,00	0,00	0,00	1,00
<b>Antenne 1 - Admin.</b>					
<b>Total</b>		<b>4,00</b>	<b>0,00</b>	<b>0,00</b>	<b>4,00</b>

Service : Antenne 1 - Batiment

Service libellé	cadre d'emploi	ETC = 1	0,5 <= ETC<1	ETC<0,5	Total
Antenne 1 - Batiment	Adjoints techniques territ.	1,00	0,00	0,00	1,00
	Agents de Maîtrise	3,00	0,00	0,80	3,80
	Techniciens territoriaux	1,00	0,00	0,00	1,00
<b>Antenne 1 - Batiment</b>					
<b>Total</b>		<b>5,00</b>	<b>0,00</b>	<b>0,80</b>	<b>5,80</b>

Service : Antenne 1 - Espaces Publics

Service libellé	cadre d'emploi	ETC = 1	0,5 <= ETC<1	ETC<0,5	Total
Antenne 1 - Espaces Publics	Techniciens territoriaux	1,00	0,00	0,00	1,00
<b>Antenne 1 - Espaces Publics</b>					
<b>Total</b>		<b>1,00</b>	<b>0,00</b>	<b>0,00</b>	<b>1,00</b>

Service : Antenne 2 - Admin.

Service libellé	cadre d'emploi	ETC = 1	0,5 <= ETC<1	ETC<0,5	Total
Antenne 2 - Admin.	Adjoints Administratifs	1,00	0,00	0,00	1,00
	Adjoints administratifs terr.	2,00	0,00	0,00	2,00
	Rédacteurs Territoriaux	1,00	0,00	0,00	1,00
<b>Antenne 2 - Admin.</b>					
<b>Total</b>		<b>4,00</b>	<b>0,00</b>	<b>0,00</b>	<b>4,00</b>

Service : Antenne 2 - Batiment

Service libellé	cadre d'emploi	ETC = 1	0,5 <= ETC<1	ETC<0,5	Total
Antenne 2 - Batiment	Adjoints techniques territ.	3,00	0,00	0,00	3,00
	Agents de Maîtrise	3,00	0,00	0,85	3,85

	Techniciens territoriaux	1,00	0,00	0,00	1,00
<b>Antenne 2 - Batiment</b>					
<b>Total</b>		<b>7,00</b>	<b>0,00</b>	<b>0,85</b>	<b>7,85</b>

Service : Antenne 2 - Espaces Publics

Service libellé	cadre d'emploi	ETC = 1	0,5 <= ETC<1	ETC<0,5	Total
Antenne 2 - Espaces Publics	Techniciens territoriaux	1,00	0,00	0,00	1,00
<b>Antenne 2 - Espaces Publics</b>					
<b>Total</b>		<b>1,00</b>	<b>0,00</b>	<b>0,00</b>	<b>1,00</b>

Service : Antenne 3 - Accueil acces aux droits

Service libellé	cadre d'emploi	ETC = 1	0,5 <= ETC<1	ETC<0,5	Total
Antenne 3 - Accueil acces aux droits	Adjoints administratifs terr.	1,00	0,00	0,00	1,00
	Rédacteurs Territoriaux	2,00	0,00	0,84	2,84
<b>Antenne 3 - Accueil acces aux droits</b>					
<b>Total</b>		<b>3,00</b>	<b>0,00</b>	<b>0,84</b>	<b>3,84</b>

Service : Antenne 3 - Cadre de vie

Service libellé	cadre d'emploi	ETC = 1	0,5 <= ETC<1	ETC<0,5	Total
Antenne 3 - Cadre de vie	Adjoints techniques territ.	5,00	0,00	0,00	5,00
	Agents de Maîtrise	1,00	0,00	0,00	1,00
	Rédacteurs Territoriaux	1,00	0,00	0,00	1,00
	Techniciens territoriaux	2,00	0,00	0,00	2,00
<b>Antenne 3 - Cadre de vie</b>					
<b>Total</b>		<b>9,00</b>	<b>0,00</b>	<b>0,00</b>	<b>9,00</b>

Service : Antenne 4 - Admin.

Service libellé	cadre d'emploi	ETC = 1	0,5 <= ETC<1	ETC<0,5	Total
Antenne 4 - Admin.	Adjoints administratifs terr.	2,00	0,00	0,90	2,90
	Rédacteurs Territoriaux	1,00	0,00	0,00	1,00
<b>Antenne 4 - Admin.</b>					
<b>Total</b>		<b>3,00</b>	<b>0,00</b>	<b>0,90</b>	<b>3,90</b>

Service : Antenne 4 - Batiment

Service libellé	cadre d'emploi	ETC = 1	0,5 <= ETC<1	ETC<0,5	Total
Antenne 4 - Batiment	Adjoints techniques territ.	1,00	0,00	0,00	1,00
	Agents de Maîtrise	3,00	0,00	0,00	3,00
	Techniciens territoriaux	1,00	0,00	0,00	1,00
<b>Antenne 4 - Batiment</b>					
<b>Total</b>		<b>5,00</b>	<b>0,00</b>	<b>0,00</b>	<b>5,00</b>

Service : Antenne 4 - Espaces Publics

Service libellé	cadre d'emploi	ETC = 1	0,5 <= ETC<1	ETC<0,5	Total
Antenne 4 - Espaces Publics	Techniciens territoriaux	1,00	0,00	0,00	1,00
<b>Antenne 4 - Espaces Publics</b>					
<b>Total</b>		<b>1,00</b>	<b>0,00</b>	<b>0,00</b>	<b>1,00</b>

Service : Antenne 5 - Admin.

Service libellé	cadre d'emploi	ETC = 1	0,5 <= ETC<1	ETC<0,5	Total
Antenne 5 - Admin.	Adjoints administratifs terr.	4,00	0,00	0,00	4,00

	Rédacteurs Territoriaux	1,00	0,00	0,00	1,00
<b>Antenne 5 - Admin.</b>					

<b>Total</b>		<b>5,00</b>	<b>0,00</b>	<b>0,00</b>	<b>5,00</b>
--------------	--	-------------	-------------	-------------	-------------

Service : Antenne 5 - Batiment

Service libellé	cadre d'emploi	ETC = 1	0,5 <= ETC<1	ETC<0,5	Total
Antenne 5 - Batiment	Adjoints techniques territ.	4,00	0,00	0,00	4,00
	Techniciens territoriaux	1,00	0,00	0,00	1,00
<b>Antenne 5 - Batiment</b>					

<b>Total</b>		<b>5,00</b>	<b>0,00</b>	<b>0,00</b>	<b>5,00</b>
--------------	--	-------------	-------------	-------------	-------------

Service : Antenne 5 - Espaces Publics

Service libellé	cadre d'emploi	ETC = 1	0,5 <= ETC<1	ETC<0,5	Total
Antenne 5 - Espaces Publics	Techniciens territoriaux	1,00	0,00	0,00	1,00
<b>Antenne 5 - Espaces Publics</b>					

<b>Total</b>		<b>1,00</b>	<b>0,00</b>	<b>0,00</b>	<b>1,00</b>
--------------	--	-------------	-------------	-------------	-------------

Service : Antenne 6 - Accueil

Service libellé	cadre d'emploi	ETC = 1	0,5 <= ETC<1	ETC<0,5	Total
Antenne 6 - Accueil	Adjoints administratifs terr.	4,00	0,00	0,00	4,00
	Adjoints techniques territ.	4,00	0,00	0,83	4,83
	Rédacteurs Territoriaux	1,00	0,00	0,00	1,00
<b>Antenne 6 - Accueil</b>					

<b>Total</b>		<b>9,00</b>	<b>0,00</b>	<b>0,83</b>	<b>9,83</b>
--------------	--	-------------	-------------	-------------	-------------

Service : Antenne 6 - Admin.

Service libellé	cadre d'emploi	ETC = 1	0,5 <= ETC<1	ETC<0,5	Total
Antenne 6 - Admin.	Adjoints administratifs terr.	3,00	0,00	0,57	3,57
	Rédacteurs Territoriaux	1,00	0,00	0,00	1,00
<b>Antenne 6 - Admin.</b>					
<b>Total</b>		<b>4,00</b>	<b>0,00</b>	<b>0,57</b>	<b>4,57</b>

Service : Antenne 6 - Batiment

Service libellé	cadre d'emploi	ETC = 1	0,5 <= ETC<1	ETC<0,5	Total
Antenne 6 - Batiment	Adjoints techniques territ.	7,00	0,00	1,45	8,45
	Agents de Maîtrise	2,00	0,00	0,00	2,00
	Techniciens territoriaux	3,00	0,00	0,00	3,00
<b>Antenne 6 - Batiment</b>					
<b>Total</b>		<b>12,00</b>	<b>0,00</b>	<b>1,45</b>	<b>13,45</b>

Service : Antenne 6 - Espaces Publics

Service libellé	cadre d'emploi	ETC = 1	0,5 <= ETC<1	ETC<0,5	Total
Antenne 6 - Espaces Publics	Adjoints techniques territ.	1,00	0,00	0,00	1,00
	Agents de Maîtrise	1,00	0,00	0,00	1,00
	Ingénieur Territorial	1,00	0,00	0,50	1,50
	Techniciens territoriaux	1,00	0,00	0,00	1,00
<b>Antenne 6 - Espaces Publics</b>					
<b>Total</b>		<b>4,00</b>	<b>0,00</b>	<b>0,50</b>	<b>4,50</b>

Service : BUREAUX DES CIMETIERES

Service libellé	cadre d'emploi	ETC = 1	0,5 <= ETC<1	ETC<0,5	Total
BUREAUX DES CIMETIERES	Adjoints Administratifs	1,00	0,00	0,00	1,00
	Adjoints administratifs terr.	3,00	0,00	0,00	3,00
<b>BUREAUX DES CIMETIERES</b>					
<b>Total</b>		<b>4,00</b>	<b>0,00</b>	<b>0,00</b>	<b>4,00</b>

Service : CIMETIERES

Service libellé	cadre d'emploi	ETC = 1	0,5 <= ETC<1	ETC<0,5	Total
CIMETIERES	Attachés Territoriaux	1,00	0,00	0,00	1,00
	Techniciens territoriaux	1,00	0,00	0,00	1,00
<b>CIMETIERES</b>					
<b>Total</b>		<b>2,00</b>	<b>0,00</b>	<b>0,00</b>	<b>2,00</b>

Service : DIR ACTION TERRITORIALE

Service libellé	cadre d'emploi	ETC = 1	0,5 <= ETC<1	ETC<0,5	Total
DIR ACTION TERRITORIALE	Adjoints administratifs terr.	1,00	0,00	0,00	1,00
	Attachés Territoriaux	3,00	0,00	0,90	3,90
	Rédacteurs Territoriaux	0,00	0,00	0,50	0,50
<b>DIR ACTION TERRITORIALE</b>					
<b>Total</b>		<b>4,00</b>	<b>0,00</b>	<b>1,40</b>	<b>5,40</b>

Service : ELECTIONS REGLEMENTATION

Service libellé	cadre d'emploi	ETC = 1	0,5 <= ETC<1	ETC<0,5	Total
ELECTIONS REGLEMENTATION	Adjoints administratifs terr.	9,00	0,00	0,80	9,80
	Adjoints techniques territ.	2,00	0,00	0,00	2,00
	Attachés Territoriaux	1,00	0,00	0,75	1,75



	Rédacteurs Territoriaux	2,00	0,00	0,00	2,00
<b>ELECTIONS REGLEMENTATION</b>					

<b>Total</b>		<b>14,00</b>	<b>0,00</b>	<b>1,55</b>	<b>15,55</b>
--------------	--	--------------	-------------	-------------	--------------

Service : Equipe Ressource (DAT)

Service libellé	cadre d'emploi	ETC = 1	0,5 <= ETC<1	ETC<0,5	Total
Equipe Ressource (DAT)	Attachés Territoriaux	1,00	0,00	0,00	1,00
	Rédacteurs Territoriaux	2,00	0,00	0,00	2,00
<b>Equipe Ressource (DAT)</b>					

<b>Total</b>		<b>3,00</b>	<b>0,00</b>	<b>0,00</b>	<b>3,00</b>
--------------	--	-------------	-------------	-------------	-------------

Service : Equipe Territoire (DAT)

Service libellé	cadre d'emploi	ETC = 1	0,5 <= ETC<1	ETC<0,5	Total
Equipe Territoire (DAT)	Adjoints administratifs terr.	2,00	0,00	0,00	2,00
	Attachés Territoriaux	6,00	0,00	0,00	6,00
<b>Equipe Territoire (DAT)</b>					

<b>Total</b>		<b>8,00</b>	<b>0,00</b>	<b>0,00</b>	<b>8,00</b>
--------------	--	-------------	-------------	-------------	-------------

Service : ETAT CIVIL

Service libellé	cadre d'emploi	ETC = 1	0,5 <= ETC<1	ETC<0,5	Total
ETAT CIVIL	Adjoints Administratifs	1,00	0,00	0,00	1,00
	Adjoints administratifs terr.	10,00	0,00	2,51	12,51
	Attachés Territoriaux	1,00	0,00	0,00	1,00
	Rédacteurs Territoriaux	1,00	0,00	0,00	1,00
<b>ETAT CIVIL</b>					

<b>Total</b>		<b>13,00</b>	<b>0,00</b>	<b>2,51</b>	<b>15,51</b>
--------------	--	--------------	-------------	-------------	--------------

Service : GARDIENNAGE DES CIMETIERES

Service libellé	cadre d'emploi	ETC = 1	0,5 <= ETC<1	ETC<0,5	Total
GARDIENNAGE DES CIMETIERES	Adjoints techniques territ.	6,00	0,00	1,72	7,72
	Agents de Maîtrise	2,00	0,00	1,65	3,65
<b>GARDIENNAGE DES CIMETIERES</b>					

<b>Total</b>		<b>8,00</b>	<b>0,00</b>	<b>3,37</b>	<b>11,37</b>
--------------	--	-------------	-------------	-------------	--------------

Service : SCE ANTENNE MAIRIE SECTEUR 1

Service libellé	cadre d'emploi	ETC = 1	0,5 <= ETC<1	ETC<0,5	Total
SCE ANTENNE MAIRIE SECTEUR 1	Adjoints techniques territ.	1,00	0,00	0,00	1,00
	Ingénieur Territorial	1,00	0,00	0,00	1,00
<b>SCE ANTENNE MAIRIE SECTEUR 1</b>					

<b>Total</b>		<b>2,00</b>	<b>0,00</b>	<b>0,00</b>	<b>2,00</b>
--------------	--	-------------	-------------	-------------	-------------

Service : SCE ANTENNE MAIRIE SECTEUR 2

Service libellé	cadre d'emploi	ETC = 1	0,5 <= ETC<1	ETC<0,5	Total
SCE ANTENNE MAIRIE SECTEUR 2	Agents Techniques Territoriaux	1,00	0,00	0,00	1,00
	Ingénieur Territorial	1,00	0,00	0,00	1,00
<b>SCE ANTENNE MAIRIE SECTEUR 2</b>					

<b>Total</b>		<b>2,00</b>	<b>0,00</b>	<b>0,00</b>	<b>2,00</b>
--------------	--	-------------	-------------	-------------	-------------

Service : SCE ANTENNE MAIRIE SECTEUR 3

Service libellé	cadre d'emploi	ETC = 1	0,5 <= ETC<1	ETC<0,5	Total
-----------------	----------------	---------	--------------	---------	-------

SCE ANTENNE MAIRIE SECTEUR 3	Adjoints techniques territ.	1,00	0,00	0,00	1,00
	Ingénieur Territorial	1,00	0,00	0,00	1,00
<b>SCE ANTENNE MAIRIE SECTEUR 3</b>					

<b>Total</b>		<b>2,00</b>	<b>0,00</b>	<b>0,00</b>	<b>2,00</b>
--------------	--	-------------	-------------	-------------	-------------

Service : SCE ANTENNE MAIRIE SECTEUR 4

Service libellé	cadre d'emploi	ETC = 1	0,5 <= ETC<1	ETC<0,5	Total
SCE ANTENNE MAIRIE SECTEUR 4	Adjoints administratifs terr.	1,00	0,00	0,00	1,00
	Ingénieur Territorial	1,00	0,00	0,00	1,00
<b>SCE ANTENNE MAIRIE SECTEUR 4</b>					

<b>Total</b>		<b>2,00</b>	<b>0,00</b>	<b>0,00</b>	<b>2,00</b>
--------------	--	-------------	-------------	-------------	-------------

Service : SCE ANTENNE MAIRIE SECTEUR 5

Service libellé	cadre d'emploi	ETC = 1	0,5 <= ETC<1	ETC<0,5	Total
SCE ANTENNE MAIRIE SECTEUR 5	Ingénieur Territorial	1,00	0,00	0,00	1,00
<b>SCE ANTENNE MAIRIE SECTEUR 5</b>					

<b>Total</b>		<b>1,00</b>	<b>0,00</b>	<b>0,00</b>	<b>1,00</b>
--------------	--	-------------	-------------	-------------	-------------

Service : SCE ANTENNE MAIRIE SECTEUR 6

Service libellé	cadre d'emploi	ETC = 1	0,5 <= ETC<1	ETC<0,5	Total
SCE ANTENNE MAIRIE SECTEUR 6	Adjoints techniques territ.	1,00	0,00	0,00	1,00
	Ingénieur Territorial	1,00	0,00	0,00	1,00
<b>SCE ANTENNE MAIRIE SECTEUR 6</b>					

<b>Total</b>		<b>2,00</b>	<b>0,00</b>	<b>0,00</b>	<b>2,00</b>
--------------	--	-------------	-------------	-------------	-------------

Service : SCE BUREAUX PUBLICS

Service libellé	cadre d'emploi	ETC = 1	0,5 <= ETC<1	ETC<0,5	Total
SCE BUREAUX PUBLICS	Adjoints Administratifs	1,00	0,00	0,00	1,00
	Adjoints techniques territ.	1,00	0,00	0,00	1,00
	Attachés Territoriaux	1,00	0,00	0,00	1,00
<b>SCE BUREAUX PUBLICS</b>					

<b>Total</b>		<b>3,00</b>	<b>0,00</b>	<b>0,00</b>	<b>3,00</b>
--------------	--	-------------	-------------	-------------	-------------

Service : SCE DEVELOPPEMENT TERRITOIRES

Service libellé	cadre d'emploi	ETC = 1	0,5 <= ETC<1	ETC<0,5	Total
SCE DEVELOPPEMENT TERRITOIRES	Attachés Territoriaux	2,00	0,00	0,00	2,00
<b>SCE DEVELOPPEMENT TERRITOIRES</b>					

<b>Total</b>		<b>2,00</b>	<b>0,00</b>	<b>0,00</b>	<b>2,00</b>
--------------	--	-------------	-------------	-------------	-------------

Service : SCE DIALOGUE PUBLIC

Service libellé	cadre d'emploi	ETC = 1	0,5 <= ETC<1	ETC<0,5	Total
SCE DIALOGUE PUBLIC	Adjoints administratifs terr.	1,00	0,00	0,00	1,00
	Animateurs	3,00	0,00	0,67	3,67
	Attachés Territoriaux	3,00	0,00	0,80	3,80
<b>SCE DIALOGUE PUBLIC</b>					

<b>Total</b>		<b>7,00</b>	<b>0,00</b>	<b>1,47</b>	<b>8,47</b>
--------------	--	-------------	-------------	-------------	-------------

Direction : DIR LOGEMENT

ETC = 1	0,5 <= ETC<1	ETC<0,5	Total
---------	--------------	---------	-------

20,00	0,00	0,00	20,00
<b>20,00</b>	<b>0,00</b>	<b>0,00</b>	<b>20,00</b>

Service : DIR LOGEMENT

Service libellé	cadre d'emploi	ETC = 1	0,5 <= ETC<1	ETC<0,5	Total
DIR LOGEMENT	Adjoints Administratifs	1,00	0,00	0,00	1,00
	Adjoints techniques territ.	1,00	0,00	0,00	1,00
	Attachés Territoriaux	1,00	0,00	0,00	1,00
<b>DIR LOGEMENT</b>					
<b>Total</b>		<b>3,00</b>	<b>0,00</b>	<b>0,00</b>	<b>3,00</b>

Service : SCE GESTION DIVERSIF. OFFRE

Service libellé	cadre d'emploi	ETC = 1	0,5 <= ETC<1	ETC<0,5	Total
SCE GESTION DIVERSIF. OFFRE	Adjoints administratifs terr.	1,00	0,00	0,00	1,00
	Adjoints techniques territ.	1,00	0,00	0,00	1,00
	Attachés Territoriaux	1,00	0,00	0,00	1,00
	Rédacteurs Territoriaux	3,00	0,00	0,00	3,00
<b>SCE GESTION DIVERSIF. OFFRE</b>					
<b>Total</b>		<b>6,00</b>	<b>0,00</b>	<b>0,00</b>	<b>6,00</b>

Service : SCE POLITIQUE HABITAT

Service libellé	cadre d'emploi	ETC = 1	0,5 <= ETC<1	ETC<0,5	Total
SCE POLITIQUE HABITAT	Adjoints administratifs terr.	1,00	0,00	0,00	1,00
	Adjoints techniques territ.	1,00	0,00	0,00	1,00
	Attachés Territoriaux	3,00	0,00	0,00	3,00
	Rédacteurs Territoriaux	1,00	0,00	0,00	1,00
<b>SCE POLITIQUE HABITAT</b>					

<b>Total</b>		<b>6,00</b>	<b>0,00</b>	<b>0,00</b>	<b>6,00</b>
--------------	--	-------------	-------------	-------------	-------------

Service : SCE RESSOURCES PROGR.

Service libellé	cadre d'emploi	ETC = 1	0,5 <= ETC<1	ETC<0,5	Total
SCE RESSOURCES PROGR.	Adjoints administratifs terr.	1,00	0,00	0,00	1,00
	Attachés Territoriaux	2,00	0,00	0,00	2,00
	Rédacteurs Territoriaux	2,00	0,00	0,00	2,00
<b>SCE RESSOURCES PROGR.</b>					

<b>Total</b>		<b>5,00</b>	<b>0,00</b>	<b>0,00</b>	<b>5,00</b>
--------------	--	-------------	-------------	-------------	-------------

Direction : DIR PREVENTION SECURITE

ETC = 1	0,5 <= ETC<1	ETC<0,5	Total
126,00	0,00	9,11	135,11
<b>126,00</b>	<b>0,00</b>	<b>9,11</b>	<b>135,11</b>

Service : DIR PREVENTION SECURITE

Service libellé	cadre d'emploi	ETC = 1	0,5 <= ETC<1	ETC<0,5	Total
DIR PREVENTION SECURITE	Adjoints Administratifs	1,00	0,00	0,00	1,00
	Adjoints techniques territ.	1,00	0,00	0,00	1,00
	Attachés Territoriaux	1,00	0,00	0,00	1,00
	Rédacteurs Territoriaux	0,00	0,00	0,50	0,50
<b>DIR PREVENTION SECURITE</b>					

<b>Total</b>		<b>3,00</b>	<b>0,00</b>	<b>0,50</b>	<b>3,50</b>
--------------	--	-------------	-------------	-------------	-------------

Service : *FOURRIÈRE*

Service libellé	cadre d'emploi	ETC = 1	0,5 <= ETC<1	ETC<0,5	Total
FOURRIÈRE	Adjoints techniques territ.	2,00	0,00	0,65	2,65
	Agents de Maîtrise	2,00	0,00	0,00	2,00
	Agents police municipale	7,00	0,00	0,00	7,00
	Chef service police municipale	1,00	0,00	0,00	1,00
<b>FOURRIÈRE</b>					

<b>Total</b>		<b>12,00</b>	<b>0,00</b>	<b>0,65</b>	<b>12,65</b>
--------------	--	--------------	-------------	-------------	--------------

Service : *POLICE GÉNÉRALE*

Service libellé	cadre d'emploi	ETC = 1	0,5 <= ETC<1	ETC<0,5	Total
POLICE GÉNÉRALE	Agents police municipale	77,00	0,00	1,53	78,53
	Chef service police municipale	6,00	0,00	0,50	6,50
	Rédacteurs Territoriaux	1,00	0,00	0,00	1,00
<b>POLICE GÉNÉRALE</b>					

<b>Total</b>		<b>84,00</b>	<b>0,00</b>	<b>2,03</b>	<b>86,03</b>
--------------	--	--------------	-------------	-------------	--------------

Service : *SCE POLICE MUNICIPALE*

Service libellé	cadre d'emploi	ETC = 1	0,5 <= ETC<1	ETC<0,5	Total
SCE POLICE MUNICIPALE	Agents police municipale	1,00	0,00	0,00	1,00
	Attachés Territoriaux	1,00	0,00	0,00	1,00
	Directeur de police municipale	1,00	0,00	0,00	1,00
<b>SCE POLICE MUNICIPALE</b>					

<b>Total</b>		<b>3,00</b>	<b>0,00</b>	<b>0,00</b>	<b>3,00</b>
--------------	--	-------------	-------------	-------------	-------------

Service : *SCE PREVENTION DELINQUANCE*

Service libellé	cadre d'emploi	ETC = 1	0,5 <= ETC<1	ETC<0,5	Total
SCE PREVENTION DELINQUANCE	Adjoints administratifs terr.	1,00	0,00	0,00	1,00
	Attachés Territoriaux	3,00	0,00	0,50	3,50
<b>SCE PREVENTION DELINQUANCE</b>					
<b>Total</b>		<b>4,00</b>	<b>0,00</b>	<b>0,50</b>	<b>4,50</b>

Service : SCE SECURITE CIVILE

Service libellé	cadre d'emploi	ETC = 1	0,5 <= ETC<1	ETC<0,5	Total
SCE SECURITE CIVILE	Adjoints administratifs terr.	2,00	0,00	0,68	2,68
	Adjoints techniques territ.	6,00	0,00	0,83	6,83
	Agents de Maîtrise	6,00	0,00	1,70	7,70
	Attachés Territoriaux	1,00	0,00	0,00	1,00
	Ingénieur Territorial	3,00	0,00	1,64	4,64
	Techniciens territoriaux	2,00	0,00	0,58	2,58
<b>SCE SECURITE CIVILE</b>					
<b>Total</b>		<b>20,00</b>	<b>0,00</b>	<b>5,43</b>	<b>25,43</b>

Direction : DIR SANTE PUBLIQUE ET ENVIRON.

ETC = 1	0,5 <= ETC<1	ETC<0,5	Total
63,00	0,00	6,06	69,06
<b>63,00</b>	<b>0,00</b>	<b>6,06</b>	<b>69,06</b>

Service : DIR SANTE PUBLIQUE ET ENVIRON.

Service libellé	cadre d'emploi	ETC = 1	0,5 <= ETC<1	ETC<0,5	Total
DIR SANTE PUBLIQUE ET ENVIRON.	Adjoints administratifs terr.	2,00	0,00	0,00	2,00



	Ingénieur Territorial	1,00	0,00	0,00	1,00
	Médecins	2,00	0,00	0,00	2,00
<b>DIR SANTE PUBLIQUE ET ENVIRON.</b>					

<b>Total</b>		<b>5,00</b>	<b>0,00</b>	<b>0,00</b>	<b>5,00</b>
--------------	--	-------------	-------------	-------------	-------------

Service : SCE HYG. SALUB. ENVIRON.

Service libellé	cadre d'emploi	ETC = 1	0,5 <= ETC<1	ETC<0,5	Total
SCE HYG. SALUB. ENVIRON.	Adjoints administratifs terr.	2,00	0,00	0,00	2,00
	Agents de Maîtrise	1,00	0,00	0,00	1,00
	Ingénieur Territorial	3,00	0,00	0,95	3,95
	Rédacteurs Territoriaux	1,00	0,00	0,00	1,00
	Techniciens territoriaux	7,00	0,00	0,68	7,68
<b>SCE HYG. SALUB. ENVIRON.</b>					

<b>Total</b>		<b>14,00</b>	<b>0,00</b>	<b>1,63</b>	<b>15,63</b>
--------------	--	--------------	-------------	-------------	--------------

Service : SCE PROMOTION DE LA SANTE

Service libellé	cadre d'emploi	ETC = 1	0,5 <= ETC<1	ETC<0,5	Total
SCE PROMOTION DE LA SANTE	Adjoints administratifs terr.	1,00	0,00	0,00	1,00
	Attachés Territoriaux	1,00	0,00	0,00	1,00
	Infirmiers	3,00	0,00	0,00	3,00
	Médecins	1,00	0,00	0,00	1,00
	Psychologues	1,00	0,00	0,83	1,83
<b>SCE PROMOTION DE LA SANTE</b>					

<b>Total</b>		<b>7,00</b>	<b>0,00</b>	<b>0,83</b>	<b>7,83</b>
--------------	--	-------------	-------------	-------------	-------------

Service : SCE SANTE - ADMINISTRAT.GALE

Service libellé	cadre d'emploi	ETC = 1	0,5 <= ETC<1	ETC<0,5	Total
SCE SANTE - ADMINISTRAT.GALE	Adjoints administratifs terr.	2,00	0,00	0,00	2,00
	Attachés Territoriaux	1,00	0,00	0,00	1,00
	Rédacteurs Territoriaux	1,00	0,00	0,00	1,00
<b>SCE SANTE - ADMINISTRAT.GALE</b>					
<b>Total</b>		<b>4,00</b>	<b>0,00</b>	<b>0,00</b>	<b>4,00</b>

Service : SCE SANTE SCOLAIRE

Service libellé	cadre d'emploi	ETC = 1	0,5 <= ETC<1	ETC<0,5	Total
SCE SANTE SCOLAIRE	Adjoints techniques territ.	1,00	0,00	0,00	1,00
	Assistants Socio-Educatifs	13,00	0,00	0,00	13,00
	Attachés Territoriaux	1,00	0,00	0,00	1,00
	Conseillers Socio-Educatifs	1,00	0,00	0,00	1,00
	Educateurs des APS	4,00	0,00	0,00	4,00
	Infirmiers	3,00	0,00	0,00	3,00
	Médecins	2,00	0,00	3,60	5,60
	Rédacteurs Territoriaux	8,00	0,00	0,00	8,00
<b>SCE SANTE SCOLAIRE</b>					
<b>Total</b>		<b>33,00</b>	<b>0,00</b>	<b>3,60</b>	<b>36,60</b>

Direction : DPT SOLIDARITE

ETC = 1	0,5 <= ETC<1	ETC<0,5	Total
3,00	0,00	0,00	3,00
<b>3,00</b>	<b>0,00</b>	<b>0,00</b>	<b>3,00</b>

Service : DPT SOLIDARITE

<b>Service libellé</b>	<b>cadre d'emploi</b>	<b>ETC = 1</b>	<b>0,5 &lt;= ETC&lt;1</b>	<b>ETC&lt;0,5</b>	<b>Total</b>
DPT SOLIDARITE	Administrateurs Territoriaux	1,00	0,00	0,00	1,00
	Attachés Territoriaux	1,00	0,00	0,00	1,00
	Rédacteurs Territoriaux	1,00	0,00	0,00	1,00
<b>DPT SOLIDARITE</b>					
<b>Total</b>		<b>3,00</b>	<b>0,00</b>	<b>0,00</b>	<b>3,00</b>

IV - ANNEXE

C2 - LISTE DES ORGANISMES DANS LESQUELS A ETE PRIS UN ENGAGEMENT FINANCIER

RAISON SOCIALE	NATURE JURIDIQUE	NATURE DE L'ENGAGEMENT	MONTANT ACCORDE AU 21/10/2011
ACEISP - Creation emplois, insertion sociale et prof.	SCOOP SARL	Subvention	32 954,00
ADATE	Association	Subvention	72 900,00
ADIIJ/ASSOC.DEPARTEM. D'INFORMATION & D'INITIATIVE JEUNESSE	Association	Subvention	64 365,00
AFIPAIEM	Association	Garantie d'emprunt	41 008,00
AGECSA - ASS. DE GESTION DES CENTRES DE SANTE	Association	Subvention	721 000,00
		Garantie d'emprunt	14 193,00
AGENCE LOCALE ENERGIE	Association	Subvention	36 000,00
AIDE MEDICALE ET DEVELOPPEMENT	Association	Subvention	23 500,00
AJA VILLENEUVE - JEUNESSE ET ATHLETIQUE VILLENEUVE	Association	Subvention	41 500,00
AMAL (ASS. DE COOPERATION FRANCO-CULTURELLE MAGHREBINE)	Association	Subvention	41 000,00
ASPTT ATHLETISME	Association	Subvention	30 600,00
ATELIER DE RECHERCHE ET DE CREATION DRAMATIQUE (STE MARIE)	Association	Subvention	124 900,00
AUESCB - USAGERS DES EQUIPEMENTS SOCIO-CULTURELS BAJATIERE	Association	Subvention	298 991,00
AVIRON GRENOBLOIS	Association	Subvention	77 300,00
BARBARIN ET FOURCHU	Association	Subvention	93 167,00
BOXING CLUB MULTISPORTS VILLENEUVE GRENOBLE	Association	Subvention	53 685,00
BRULEURS DE LOUPS ASS	Association	Subvention	224 500,00
CAP BERRIAT	Association	Subvention	310 918,00
CENTRE AUDIOVISUEL DE GRENOBLE	Association	Subvention	54 000,00
CENTRE CHOREGRAPHIQUE NAT. J-C GALLOTTA - GRPE EMILE DUBOIS	Association	Subvention	269 844,00
CENTRE CULTURE SCIENTIFIQUE TECHNIQUE & INDUSTRIELLE/CCSTI	Association	Subvention	145 800,00
CENTRE D'INFORMATION SUR DROITS DES DES FEMMES	Association	Subvention	29 500,00
CENTRE DRAMATIQUE NATIONAL DES ALPES	Association	Subvention	116 000,00
CENTRE INTERNATIONAL DES MUSIQUES NOMADES		Subvention	233 000,00
CENTRE SOCIAL CHORIER-BERRIAT (ASSOCIATION)	Association	Subvention	175 037,00
CENTRES DE LOISIRS DE GRENOBLE - ACL	Association	Subvention	278 806,00
CHAMBRE DE COMMERCE ET D'INDUSTRIE	Etablt Public Adm	Subvention	42 200,00
CHAMBRE DE METIERS ET DE L'ARTISANAT DE GRENOBLE	Etablt Public Adm	Subvention	40 000,00
CHEZ POM FLORE ET ALEXANDRE	Association	Subvention	215 000,00
CINEMATHEQUE DE GRENOBLE	Association	Subvention	69 100,00
CLEF - CENTRE DE LOISIRS ENFANCE ET FAMILLES	Association	Subvention	195 696,00
CLUB D' ESCRIME PARMENTIER	Association	Subvention	26 933,00
CNAC/CENTRE NATIONAL D'ART CONTEMPORAIN - LE MAGASIN	SARL	Subvention	206 524,00
CONFEDERATION SYNDICALE DES FAMILLES /UL GRENOBLE	Association	Subvention	24 400,00
CREARC/CENTRE DE CREATION DE RECHERCHE ET DES CULTURES	Association	Subvention	35 000,00
CULTUR'ACT ESPACE CULTUREL BACHELARD	Association	Subvention	44 500,00
CULTURE ET DEVELOPPEMENT	Association	Subvention	62 000,00
DEPANN'FAMILLES ISERE	Association	Subvention	49 750,00
ECOLE NATIONALE D'ARCHITECTURE		Subvention	29 450,00
ENFANTINE	Association	Subvention	57 114,00
ENTENTE ATHLETIQUE GRENOBLE ALE GUC ASPTT	Association	Subvention	82 500,00
ENTRAIDE FAMILIALE CRECHE COLLECTIVE HALTE GARDERIE	Association	Subvention	56 000,00
EQUIPE DE CREATION THEATRALE	Association	Subvention	45 000,00
ES ART DESIGN GRENOBLE VALENCE		Subvention	100 000,00
ESPACE 600 (ASSOCIATION)	Association	Subvention	194 470,00
FACE GRENOBLE - FONDATION AGIR CONTRE L'EXCLUSION	Association	Subvention	34 500,00

## IV - ANNEXE

## C2 - LISTE DES ORGANISMES DANS LESQUELS A ETE PRIS UN ENGAGEMENT FINANCIER

RAISON SOCIALE	NATURE JURIDIQUE	NATURE DE L'ENGAGEMENT	MONTANT ACCORDE AU 21/10/2011
FCG RUGBY ASSOCIATION	Association	Subvention	411 500,00
FEMMES SDF	Association	Subvention	28 000,00
FOOTBALL CLUB ALLOBROGES ASAFIA (FC2A)	Association	Subvention	33 490,00
FRAPNA - FEDERATION RH/ALPES DE PROTECTION DE LA NATURE	Association	Subvention	92 200,00
GESTION FESTIVAL DE JAZZ GRENOBLE ISERE	Association	Subvention	93 000,00
GRENOBLE ALPES INNOVATION ET INCUBATION - GRAIN	Association	Subvention	47 000,00
GRENOBLE BASKET 38	Association	Subvention	60 000,00
GRENOBLE EYBENS SPORT BOULES (G.E.S.B)	Association	Subvention	23 000,00
GRENOBLE FOOT 38 ASSOCIATION	Association	Subvention	566 000,00
GRENOBLE GYMNASIQUE	Association	Subvention	60 500,00
GRENOBLE ISERE METROPOLE PATINAGE (GIMP)	Association	Subvention	97 150,00
GRENOBLE SMH UNIVERSITE CLUB HAND/GSMHGUC HAND BALL	Association	Subvention	90 000,00
GRENOBLE SOLIDARITE	Association	Subvention	127 000,00
GRENOBLE TENNIS	Association	Subvention	132 000,00
GRENOBLE VOLLEY UNIVERSITE CLUB	Association	Subvention	193 000,00
GUC ATHLETISME	Association	Subvention	54 250,00
GUC GRENOBLE SKI	Association	Subvention	59 300,00
ISSUE DE SECOURS	Association	Subvention	24 400,00
JUDO CLUB DE GRENOBLE	Association	Subvention	63 235,00
JIAP TAEKWONDO VILLENEUVE	Association	Subvention	48 090,00
LA BIFURK	Association	Subvention	46 500,00
LA CORDEE	Association	Subvention	386 187,00
L'AGE D'OR	Association	Subvention	25 000,00
LE FOURNIL	Association	Subvention	26 500,00
LE PLATEAU	Association	Subvention	344 897,00
LE STUD	Association	Subvention	85 000,00
LIGUE DE L'ENSEIGNEMENT DE L'ISERE (EX FOL 38)	Association	Subvention	39 200,00
		Garantie d'emprunt	22 250,00
L'OREILLE EN FETE - Musee en musique	Association	Subvention	30 000,00
MAISON DE LA NATURE ET DE L'ENVIRONNEMENT DE L'ISERE - MNEI	Association	Subvention	41 464,00
MAISON DES HABITANTS	Association	Subvention	296 957,00
MAISON DES JEUX ASS	Association	Subvention	31 000,00
MCAE - ISÈRE ACTIVE	Association	Subvention	46 000,00
ME BACHELARD	Association	Subvention	220 478,00
ME CLOS D'OR	Association	Subvention	259 817,00
ME PREMOL	Association	Subvention	245 529,00
ME TEISSEIRE A.H.A.E.A.T.	Association	Subvention	235 487,00
MILLESIME	Association	Subvention	25 000,00
MISSION LOCALE DE GRENOBLE POUR EMPLOI & INSERTION 16/25 ANS	Association	Subvention	370 000,00
MIXLAB		Subvention	35 000,00
MJC ALLOBROGES	Association	Subvention	293 780,00
MJC ANATOLE FRANCE	Association	Subvention	230 631,00
MJC EAUX CLAIRES	Association	Subvention	294 900,00
MJC LUCIE AUBRAC	Association	Subvention	244 836,00
MJC MAISON POUR TOUS ABBAYE	Association	Subvention	288 188,00
MJC MUTUALITE	Association	Subvention	209 415,00

IV - ANNEXE

C2 - LISTE DES ORGANISMES DANS LESQUELS A ETE PRIS UN ENGAGEMENT FINANCIER

RAISON SOCIALE	NATURE JURIDIQUE	NATURE DE L'ENGAGEMENT	MONTANT ACCORDE AU 21/10/2011
MJC PARMENTIER	Association	Subvention	362 138,00
MJC PREMOL	Association	Subvention	245 550,00
MPT SAINT LAURENT	Association	Subvention	260 086,00
ODTI (OBSERVATOIRE SUR DISCRIMINATIONS ET TERRITOIRES I ...)	Association	Subvention	130 900,00
OFFICE MUNICIPAL DES SPORTS ASSOCIATION - OMS	Association	Subvention	66 500,00
OGEC DE L'ECOLE EXTERNAT NOTRE-DAME	Association	Subvention	58 550,00
OGEC ECOLE PRIMAIRE LES CHARMILLES	Association	Subvention	39 623,00
OGEC ECOLE SAINT BRUNO	Association	Subvention	60 497,00
OGEC ECOLE SAINT JOSEPH DE GRENOBLE	Association	Subvention	57 296,00
OGEC ECOLE SAINT-PIERRE DU RONDEAU	Association	Subvention	79 992,00
OGEC INSTITUT BAYARD (ECOLE)	Association	Subvention	72 415,00
OGEC SAINT BRUNO BERRIAT	Association	Subvention	29 018,00
ORCHESTRE DE CHAMBRE DE GRENOBLE - LES MUSICIENS DU LOUVRE	Association	Subvention	438 000,00
PALAIS DES SPORTS DE GRENOBLE-ISERE ASS	Association	Subvention	1 150 000,00
PAYS'AGES LA MAISON DES SAGES	Association	Subvention	25 000,00
PEPINIERE TECHNOLOGIQUE ALPINE D'ENTREPRISES (PETALE)	Association	Subvention	30 000,00
PIED A COULISSE (LE) - LE PACIFIQUE/CDC	Association	Subvention	75 000,00
PLANNING FAMILIAL	Association	Subvention	27 500,00
POINT D'EAU	Association	Subvention	60 000,00
POIL DE CAROTTE	Association	Garantie d'emprunt	15 045,00
POLE MUSICAL D'INNOVATION (EX-ROCKTAMBULE)	Association	Subvention	45 000,00
PRES/POLE RECH ENSEIGNEMENT SUP UNIVERSITE GRENOBLE	Etabl Publ Scient Cult Pro	Subvention	100 679,00
PROJET BOB/LA BOBINE	Association	Subvention	25 000,00
		Garantie d'emprunt	14 322,00
REGIE DE QUARTIER VILLENEUVE-VILLAGE OLYMPIQUE	Association	Subvention	257 697,00
RESTAURANTS DU COEUR ET RELAIS DU COEUR DE L'ISERE	Association	Subvention	23 000,00
SECOURS CATHOLIQUE	Association	Subvention	39 000,00
SOLIDARITE FEMMES	Association	Subvention	52 200,00
SYNERGIE CHANTIERS		Subvention	104 471,00
TRICYCLE	Association	Subvention	23 000,00
TROISIEME BUREAU - COMITE DE LECTURE	Association	Subvention	38 600,00
UNION SPORTIVE ABBAYE GRENOBLE	Association	Subvention	25 000,00
VILL9LASERIE		Subvention	76 000,00
POLE HOSPITALIER MUTUALISTE	Groupo coop sanitaire	Garantie d'emprunt	592 912,00
SEM D'AMELIORATION ET D'EXPLOITATION DES BIENS DE GRENOBLE ET DE L'AGGLOMERATION (ALPEXPO)	Societe economie mixte	Garantie d'emprunt	87 427
		Participation capital	35 000 actions (35%)
COMPAGNIE DE CHAUFFAGE INTERCOMMUNALE DE L'AGGLOMERATION GRENOBLOISE	Societe economie mixte	Participation capital	6 495 actions (51,96 %)
GAZ ET ELECTRICITE DE GRENOBLE	Societe economie mixte	Participation capital	811 936 actions (50%)
SOCIETE DES EAUX DE GRENOBLE	Societe economie mixte	Participation capital	95 880 actions (67,05 %)
SASP GRENOBLE FOOT 38	S.A sportive et professionnelle	Subvention	61 000,00
SASP FC GRENOBLE RUGBY	S.A sportive et professionnelle	Subvention	141 000,00
SASP GRENOBLE GMH 38	S.A sportive et professionnelle	Subvention	341 100,00
GRENOBLE HABITAT	Societe economie mixte	Garantie emprunt	2 275 619
		Participation capital	228 934 actions (51,11%)
INNOVIA ( Ex GRENOBLE 2000)	Societe economie mixte	Participation capital	584 actions (58,4%)
		Garantie emprunt	1 590 673

IV - ANNEXE

C2 - LISTE DES ORGANISMES DANS LESQUELS A ETE PRIS UN ENGAGEMENT FINANCIER

RAISON SOCIALE	NATURE JURIDIQUE	NATURE DE L'ENGAGEMENT	MONTANT ACCORDE AU 21/10/2011
SOCIETE D'AMENAGEMENT DE GRENOBLE ESPACE SUD (SAGES)	Societe Publique Locale d'Aménagt	Garantie emprunt	1 076 582
		Participation capital	1 425 actions (95 %)
OPAC	Etablissement public industriel et commercial	Garantie emprunt	252 019
SCIC HABITAT RHONE ALPES	Société centrale immobilière	Garantie emprunt	159 589
ISERE AMENAGEMENT	Société Publique Locale d'Aménagt	Participation capital	60 actions (2%)
TERRITOIRES 38	Societe économie mixte	Participation capital	20 630 actions (9,2%)
SOCIETE FRANCAISE DU TUNNEL ROUTIER DU FREJUS	Societe économie mixte	Participation capital	996 actions (0,44%)
SEMCODA	Societe économie mixte	Garantie emprunt	41 019
SEM MINATEC	Societe économie mixte	Garantie emprunt	233 652
		Participation capital	11 440 actions (16,7%)
GIE AGIR	Groupement intérêts économiques	Participation	91 % du budget prestations de service
MC2 MAISON DE LA CULTURE	Etablissement public coopération culturelle	Subvention	3 415 600,00
		Garantie emprunt	8 337
OFFICE MUNICIPAL DU TOURISME DE GRENOBLE (EPIC)		Subvention	690 000,00
CHAUFFERIE CIEL (REGIE) - REGIE 2 C		Subvention	380 354,00
ADOMA (ex SONACOTRA)	Société	Garantie emprunt	37 472,00
SCI NVPB GRETA	Société	Garantie emprunt	13 320,00
ICF SUD EST MEDITERRANNEE (HLM SUD EST)	Société	Garantie emprunt	84 883
PLURALIS / SOCIETE HABITATION ALPES	Société	Garantie emprunt	37 278
ALLIADE (ex LOGIREL / AXIADE)	Société	Garantie emprunt	87 464
SAS BONNE CINEMA	Société	Garantie emprunt	20 715
SOCIETE DAUPHINOISE POUR L'HABITAT	Société	Garantie emprunt	491 933
SOCIETE NATIONALE IMMOBILIERE	Société	Garantie emprunt	197 960

## IV - ANNEXE

### C3.1- LISTE DES ORGANISMES DE GROUPEMENT AUXQUELS ADHERE LA COMMUNE OU L'ETABLISSEMENT

DESIGNATION DES ORGANISMES	DATE D'ADHESION	MODE DE FINANCEMENT	MONTANT DU FINANCEMENT 2011
<b>Etablissements publics de coopération intercommunale</b>			
<b>Parc Naturel Régional Vercors</b>	22/02/1971 (Principe d'adhésion de la Ville de Grenoble)	Participation annuelle	37 308 €
<b>Parc Naturel Régional Chartreuse</b>	21/10/1996 (Principe d'adhésion de la Ville de Grenoble)	Participation annuelle	28 441 €
<b>SIEGREV : Syndicat intercommunal Eybens Grenoble pour la réalisation et l'exploitation d'un vélodrome</b>	Arrêté n°89-360 le 31 janvier 1989	Participation annuelle	23 000 €
<b>ADIDR : Association départementale Isère Drac romanche</b>	Adhésion par décret 6 avril 1935	Participation annuelle	284 129 €
<b>SYMAA : Syndicat Mixte Alpes Abattages</b>	Création 21/06/2007 Transfert compétence 15/02/2008	Participation annuelle	Fonctionnement : 358 469 €
<b>SYMBHI (Syndicat mixte du bassin hydraulique de l'Isère)</b>	Création 26 mars 2004	Participation annuelle	Fonctionnement : 138 687 €



## IV - ANNEXE

### C3.2- LISTE DES ETABLISSEMENTS PUBLICS CREES (1)

Catégorie d'établissement	Intitulé	Date de création	N° et date délibération	Nature de l'activité (SPIC/SPA)	TVA (Oui/non)
C.C.A.S	C.C.A.S	- Bureau de bienfaisance  - Appellation CCAS	- DCM 14/01/1797  - Note service du 16/031979 & Circulaire ministérielle n°78119 du 9/3/1978	SPA	non
<b>REGIES PERSONNALISEES</b>	Ex OPLBM Ex OPHLM Ex OPALE	1920  1986	  DCM 22/12/1986	  OPAC	oui
	ACTIS	2003	DCM 11/02/2003	SPIC	
	Régie du MIN	Décret n° 61-1292 du 1/12/1961	N° du 12/10/1961	SPIC	oui
	Régie des eaux	20/03/2000	N° 11 du 20/03/2000	SPIC	oui
	R2c Régie Chaufferie Ciel	9/07/2001	N° 1 du 9/07/2001	SPA	oui

<b>ETABLISSEMENT PUBLIC DE COOPERATION CULTURELLE</b>	<b>MC : 2 Maison de la Culture : 2</b>	<b>4/06/2004</b>	<b>N° 3 du 10/07/2003</b>	<b>SPIC</b>	<b>oui</b>
	<b>ESAD</b>	<b>01/01/2011</b>	<b>DCM n°19 du 20/12/2010</b>	<b>SPA</b>	<b>oui</b>

**(1) ou créés par l'établissement public ou le groupement**

<b>Intitulé du budget annexe</b>	<b>Date de création</b>	<b>Nature de l'activité (SPIC/SPA)</b>	<b>TVA (oui / non)</b>
Locaux Culturels	10-1999	SPIC	oui
Activités économiques	02-1999	SPIC	oui
Self Clemenceau	12-2004	SPA	oui
Teisseire- Jeux Olympiques	05-2005	Opération d'Aménagement	oui
Mistral - Eaux Claires	12-2005	Opération d'Aménagement	oui
Cuisine centrale	06-2006	SPA	oui
Stationnement Parkings	1969	SPA / SPIC	oui/non

**DETAIL DES SECTIONS DE FONCTIONNEMENT DES SERVICES ASSUJETTIS A LA TVA ET NON ERIGES EN BUDGET**

**Détail BP 2012 (fonctionnement)**

**THEATRE MUNICIPAL**

CHAPITRE	ARTICLE COMPTABLE	Libellé de l'article comptable	Dépense	Recette
011	60623	Alimentation	1 500,00	
	60628	Autres fournitures non stockées	12 208,00	
	60631	Fournitures d'entretien	1 000,00	
	60632	Fournitures de petit équipement	4 490,00	
	6064	Fournitures administratives	1 331,00	
	611	Contrats de prestations de services avec des entreprises	822 900,00	
	6135	Locations mobilières	8 800,00	
	61558	Entretien et réparations des autres biens mobiliers	6 663,00	
	6182	Documentation générale et technique	1 645,00	
	6188	Autres frais divers	15 000,00	
	6238	Divers	11 000,00	
	6248	Divers	2 000,00	
	6257	Réceptions	8 000,00	
	6261	Frais d'affranchissement	15 000,00	
	6283	Frais de nettoyage des locaux	42 005,00	
6353	Impôts indirects	394,00		
<b>011</b>		<b>Total Chapitre</b>	<b>953 936,00</b>	
65	6558	Autres contributions obligatoires	94 224,00	
<b>65</b>		<b>Total Chapitre</b>	<b>94 224,00</b>	
67	6711	Intérêts moratoires et pénalités sur marché	100,00	
<b>67</b>		<b>Total Chapitre</b>	<b>100,00</b>	
70	7062	Redevances et droits des services à caractère culturel		700 000,00
	7083	Locations diverses (autres qu'immeubles)		15 000,00
<b>70</b>		<b>Total Chapitre</b>		<b>715 000,00</b>
74	7473	Participations des Départements		15 000,00
<b>74</b>		<b>Total Chapitre</b>		<b>15 000,00</b>
75	752	Revenus des immeubles		10 000,00
<b>75</b>		<b>Total Chapitre</b>		<b>10 000,00</b>
		<b>TOTAL GENERAL THEATRE MUNICIPAL</b>	<b>1 048 260,00</b>	<b>740 000,00</b>

### Sce Théâtre de Création

CHAPITRE	ARTICLE COMPTABLE	Libellé de l'article comptable	Dépense	Recette
011	60628	Autres fournitures non stockées	6 000,00	
	60632	Fournitures de petit équipement	4 500,00	
	6064	Fournitures administratives	800,00	
	61558	Entretien et réparations des autres biens mobiliers	2 000,00	
	6182	Documentation générale et technique	300,00	
	6188	Autres frais divers	9 000,00	
	6231	Annonces et insertions	10 650,00	
	6236	Catalogues et imprimés	2 000,00	
	6238	Divers	3 950,00	
	6257	Réceptions	4 000,00	
	6261	Frais d'affranchissement	500,00	
	6283	Frais de nettoyage des locaux	5 000,00	
<b>011</b>		<b>Total Chapitre</b>	<b>48 700,00</b>	
65	6558	Autres contributions obligatoires	1 500,00	
	6574	Subventions de fonctionnement aux associations et autres pers	159 240,00	
<b>65</b>		<b>Total Chapitre</b>	<b>160 740,00</b>	
70	7062	Redevances et droits des services à caractère culturel		5 500,00
<b>70</b>		<b>Total Chapitre</b>		<b>5 500,00</b>
74	7473	Participations des Départements		5 000,00
<b>74</b>		<b>Total Chapitre</b>		<b>5 000,00</b>
		<b>TOTAL GENERAL THEATRE CREATION</b>	<b>209 440,00</b>	<b>10 500,00</b>

D – DECISIONS EN MATIERE DE TAUX DE  
CONTRIBUTIONS DIRECTES  
ARRETE ET SIGNATURES

## D1 – TAUX DE CONTRIBUTIONS DIRECTES

Libellés	Bases notifiées	Variation des bases/(N-1)	Taux appliqués par décision du conseil municipal	Variation de taux/N-1	Produit notifié par le conseil municipal	Variation du produit/N-1 (%)
Taxe d'habitation	211 013 000	2,7 %	21,52 %	0 %	46 632 212	2,7%
TFPB	205 219 000	2,7 %	36,73 %	0 %	77 412 116	2,7%
TFPNB	455 500	-3,3 %	84,42%	0 %	371 844	-3,3 %
Taxe professionnelle	-	-	-	-	-	-
TOTAL	416 687 500	2,7%			124 416 171	2,7 %

Nombre de membres en exercice.....

Nombre de membres présents.....

Nombre de suffrages exprimés.....

**Vote :**

Pour.....

Contre.....

Abstentions.....

Ne prend pas part au vote.....

Date de convocation.....

Présenté par le maire

A GRENOBLE, le.....

Le Maire,

Délibéré par le conseil Municipal réuni en session.....

A GRENOBLE, le.....

Les membres du Conseil Municipal,

... / ... Liste pages suivantes

Certifié exécutoire par le Maire, compte tenu de la transmission en préfecture

Le.....et de la publication le.....

A GRENOBLE , le.....





République Française

VILLE DE GRENOBLE

Conseil municipal du 19 décembre 2011

LISTE D'ÉMARGEMENT  
DES DOCUMENTS  
DES BUDGETS PRIMITIFS

BUDGET PRINCIPAL - Document n°1

BUDGET PRINCIPAL ETAT ANNEXE - Document n°1A

BUDGETS ANNEXES - Document n°2










BUDGETS ANNEXES ETAT ANNEXE - Document n°2A

Stationnement  
Activités Economiques  
Locaux Culturels  
Teisseire Jeux Olympiques  
Self Clemenceau  
Mistral – Eaux Claires  
Cuisine Centrale

PREFECTURE DE L'ISERE  
22 DEC. 2011  
SERVICE DU COURRIER

MUNICIPALITÉ	SIGNATURES
DESTOT Michel Maire de Grenoble	
Jérôme SAFAR 1er Adjoint	



MUNICIPALITÉ	SIGNATURES
Marie-José SALAT 2ème Adjointe	
Philippe DE LONGEVIALLE 3ème Adjoint	
Florence HANFF 4ème Adjointe	
Marie-France MONERY 5ème Adjointe	
Alain PILAUD 6ème Adjoint	
Geneviève FIORASO 7ème Adjointe	
Monique VUAILLAT 8ème Adjointe	
Jacques CHIRON 9ème Adjoint	
Eliane BARACETTI 10ème Adjointe	

Patrice VOIR 11ème Adjoint	
Marie-Claire NEPI 12ème Adjointe	
Paul BRON 13ème Adjoint	
Georges LACHCAR 14ème Adjoint	
Olivier NOBLECOURT 15ème Adjoint	
Abderrahmane DJELLAL 16ème Adjoint	
Sylvie DRULHON 17ème Adjointe	
Laure MASSON 18ème Adjointe	
Bernard BETTO 19ème Adjoint	
Hélène VINCENT 20ème Adjointe	





Stéphane SIEBERT 21ème Adjoint	
Béatrice DOUTRIAUX 22ème Adjointe	

CONSEILLERS MUNICIPAUX DÉLÉGUÉS	SIGNATURES
Morad BACHIR-CHERIF	
Farid DERBAL	
Céline DESLATTES	
Jean-Michel DETROYAT	
Linda EL HADDAD	
Stéphane GEMMANI	
Eric GRASSET	
Gildas LAERON	
Jean-Philippe MOTTE	

Hakima NECIB	
Serge NOCODIE	
Eléonore PERRIER	
Ariane SIMIAND	
Jacques THIAR	
Pascal GARCIA	
Michèle JOSSERAND	
Aline BLANC-TAILLEUR	
Christine CRIFO	
Bity DIENG	
Camille PLET	
Marie-Christine DABROWSKI	



CONSEILLERS MUNICIPAUX DE L'OPPOSITION	SIGNATURES
Henri BAILE	
Nathalie BERANGER	
Marguerite BON	
Bernadette CADOUX	
Matthieu CHAMUSSY	
Fabien DE SANS NICOLAS	
Pascale MODELSKI	
Olivier ROUX	
Hervé STORNY	

Olivier BERTRAND	
Maryvonne BOILEAU	
Gwendoline DELBOS-CORFIELD	
Marina GIROD de l'AIN	
Gilles KUNTZ	
Hakim SABRI	

