

Budget primitif 2015



Conseil municipal du 23 février 2015



SOMMAIRE

	Pages
I. Informations générales	
A - Informations statistiques, fiscales et financières	6
B - Modalités de vote du budget	7
II. Présentation générale du budget	
A1 - Vue d'ensemble - Sections	8
A2 - Vue d'ensemble - Section de fonctionnement - Chapitres	9-10
A3 - Vue d'ensemble - Section d'investissement - Chapitres	12-13
B1 - Balance générale du budget - Dépenses	14
B2 - Balance générale du budget - Recettes	15
III. Vote du budget	
A1 - Section de fonctionnement - Détail des dépenses	18-21
A2 - Section de fonctionnement - Détail des recettes	22-24
B1 - Section d'investissement - Détail des dépenses	25-27
B2 - Section d'investissement - Détail des recettes	28-30

	Jointes	Pages
IV. Annexes		
A - Eléments du bilan		
A1 - Présentation croisée par fonction (1)	X	31-96
A2.1 Etat de la dette – Détail des crédits de trésorerie	Annexe	
A2.2 Etat de la dette – Répartition par nature de dettes	Annexe	
A2.3 - Etat de la dette - Répartition des emprunts par structure de taux	Annexe	
A2.4 - Etat de la dette – Typologie de la répartition de l'encours	Annexe	
A2.5 - Etat de la dette – Détail des opérations de couverture	Annexe	
A2.6 - Etat de la dette – Remboursement anticipé d'un emprunt avec refinancement	Sans objet	
A2.7 - Etat de la dette – Emprunts renégociés au cours de l'année N	Sans objet	
A2.8 - Etat de la dette – Dette pour financer l'emprunt d'un autre organisme	Sans objet	
A2.9 - Etat de la dette – Autres dettes	Sans objet	
A3 - Méthodes utilisées pour les amortissements	Annexe	
A4 - Etat des provisions	Annexe	
A5 - Etalement des provisions	Sans objet	
A6.1 - Equilibre des opérations financières - Dépenses	X	97
A6.2 - Equilibre des opérations financières - Recettes	X	98
A7.1.1 - Etats des dépenses et recettes des services d'eau et d'assainissement – Fonct. (2)	Sans objet	
A7.1.2 - Etats des dépenses et recettes des services d'eau et d'assainissement – Invest.(2)	Sans objet	
A7.2.1 - Etats de la répartition de la TEOM – Fonct. (3)	Sans objet	
A7.2.2 - Etats de la répartition de la TEOM– Invest. (3)	Sans objet	
A8 - Etat des charges transférées	Annexe	
A9 - Détail des opérations pour le compte de tiers	X	100-101
B - Engagements hors bilan		
B1.1 - Etat des emprunts garantis par la commune (4)	Annexe	
B1.2 - Calcul du ratio d'endettement relatif aux garanties d'emprunt	Annexe	
B1.3 - Etat des contrats de crédit-bail	Sans objet	
B1.4 - Etat des contrats de partenariat public-privé	Sans objet	
B1.5 - Etat des autres engagements donnés - Subventions à verser en annuités (8017)	Annexe	
B1.5 - Etat des autres engagements donnés - Autres engagements donnés (8018)	Annexe	
B1.6 - Etat des engagements reçus	Sans objet	
B1.7 - Subventions versées dans le cadre du vote du budget	Sans objet	
B2.1 - Etat des autorisations de programme et des crédits de paiement	Annexe	
B2.2 - Etat des autorisations d'engagement et des crédits de paiement afférents	Sans objet	
B3 - Emploi des recettes grevées d'une affectation spéciale	Annexe	
C - Autres éléments d'informations		
C1 - Etat du personnel	Annexe	
C2 - Liste des organismes dans lesquels a été pris un engagement financier (4)	Annexe	
C3.1 - Liste des organismes de regroupement auxquels adhère la commune	Annexe	
C3.2 - Liste des établissements publics créés	Annexe	
C3.3 - Liste des services individualisés dans un budget annexe	Annexe	
C3.4 - Liste des services assujettis à la TVA et non érigés en budget annexe	Annexe	
D - Décisions en matière des taux de contributions directes		
D1 - Décisions en matière de taux de contributions directes	Annexe	

(1) Cette présentation est obligatoire pour les communes de 3 500 habitants et plus (art.L.2312-3 du CGCT), les groupements comprenant au moins une commune de 3 500 habitants et plus (art. R.5211-14 du CGCT) et leurs établissements publics. Elle n'a cependant pas à être produite par les services et activité unique érigés en établissement public ou budget annexe. Les autres communes et établissements peuvent les présenter de manière facultative.

(2) Cet état ne peut être produit que par les communes dont la population est inférieure à 500 habitants et qui gèrent les services de distribution de l'eau potable et d'assainissement sous forme de régie simple sans budget annexe (art. L. 2221-11 du CGCT).

(3) Cet état est obligatoirement produit par les communes et groupements de communes de 10 000 habitants et plus ayant institué la TEOM et assurant au moins la collecte des déchets ménagers (art. L. 2313-1 du CGCT).

(4) Ces états ne sont obligatoires que pour les communes de 3 500 habitants et plus (art.L.2313-1 du CGCT), les groupements comprenant au moins une commune de 3 500 habitants et plus (art. L.5211-36 du CGCT, art.L. 5711-1 CGCT) et leurs établissements publics.

(5) Si la commune ou l'établissement décide d'attribuer des subventions dans le cadre du budget dans les conditions décrites à l'article L.2311-7 du CGCT.

REPUBLIQUE FRANÇAISE

Ville de Grenoble

Numéro SIRET : 21380185500015

POSTE COMPTABLE : TP Grenoble Municipale, n° 038019

M. 14

Budget primitif

voté par nature

BUDGET : Budget principal

ANNÉE 2015

I - INFORMATIONS GENERALES	I
INFORMATIONS STATISTIQUES, FISCALES ET FINANCIERES	A

Informations statistiques	Valeurs
Population totale (colonne h du recensement INSEE)	159 953
Nombre de résidences secondaires (article R 2313-1 <i>in fine</i>)	1 741
Nom de l'EPCI à fiscalité propre auquel la commune adhère	
C.A Grenoble Alpes Métropole	
.....	

Informations fiscales (N-2) (1)					
	Potentiel fiscal et financier		Valeurs par hab. pour la commune (population DGF)	Moyennes nationales de la strate	
	Fiscal	Financier		Fiscal	Financier
3 taxes	112 604 340		696,40		
Taxe professionnelle	83 137 697		514,17		
4 Taxes	195 742 037	236 436 828	1 210,57		1 268,04

Informations financières - ratios (2)		Valeurs communales	Moyennes nationales de la strate (3)
1	Dépenses réelles de fonctionnement/population	1 629	1 161
2	Produit des impositions directes/population	835	552
3	Recettes réelles de fonctionnement/population	1 747	1 373
4	Dépenses d'équipement brut/population	255	280
5	Encours de dette/population	1 669	1 081
6	DGF/population	232	275
7	Dépenses de personnel/dépenses réelles de fonctionnement (2)	52,9%	55,90%
8	Coefficient de mobilisation du potentiel fiscal (2)		
8 bis	Coefficient de mobilisation du potentiel fiscal élargi (2) (4)	4,4%	
9	Dépenses de fonct. et remb. de la dette en capital/recettes réelles de fonct. (2)	102,3%	92,7%
10	Dépenses d'équipement brut/recettes réelles de fonctionnement (2)	14,6%	20,4%
11	Encours de la dette/recettes réelles de fonctionnement (2)	95,5%	78,7%

(1) Il s'agit du potentiel fiscal défini à l'article L 2334-4 du code général des collectivités territoriales qui figure sur la fiche de répartition de la DGF de l'exercice N-1 établie sur la base des informations N-2 (transmise par les services préfectoraux).

(2) Les ratios 1 à 6 sont obligatoires pour les communes de 3 500 habitants et plus et leurs établissements publics administratifs ainsi que EPCI dotés d'une fiscalité propre comprenant au moins une commune de 3 500 habitants et plus. Les ratios de 7 à 11 sont obligatoires pour les communes de 10 000 habitants et plus et leurs établissements publics administratifs ainsi que pour les EPCI dotés d'une fiscalité propre comprenant au moins une commune de 10.000 habitants et plus (cf articles L 2313-1, R 2313-1, R2313-2 et R 5211-15 du CGCT).

Pour les caisses des écoles, les EPCI non dotés d'une fiscalité propre et les syndicats mixtes associant exclusivement des communes et des EPCI, il conviendra d'appliquer les ratios prévus respectivement par les articles R 2313-7, R 5211-15 et R 5711-3 du CGCT.

(3) Il convient d'indiquer les moyennes de la catégorie de l'organisme en cause (commune, communauté urbaine, communauté d'agglomération...) et les sources d'où sont tirées les informations (statistiques de la direction générale des collectivités locales ou de la direction générale des collectivités locales ou de la direction générale de la comptabilité publique). Il s'agit des moyennes de la dernière année connue.

(4) Le CMPF élargi est applicable aux communes appartenant à un EPCI à fiscalité propre.

I – INFORMATIONS GENERALES	I
MODALITES DE VOTE DU BUDGET	B

I – L'assemblée délibérante a voté le présent budget par nature :

- au niveau (1) du chapitre pour la section de fonctionnement,
- au niveau (1) du chapitre pour la section d'investissement.
 - sans (2) les chapitres « opérations d'équipement » de l'état III B 3.
 - (3) vote formel sur chacun des chapitres.

La liste des articles spécialisés sur lesquels l'ordonnateur ne peut procéder à des virements d'article à article est la suivante :

II – En l'absence de mention au paragraphe I ci-dessus, le budget est réputé voté par chapitre, et, en section d'investissement, sans chapitre de dépense « opération d'équipement ».

III – Les provisions sont (4) semi-budgétaires (pas d'inscriptions en recettes de la section d'investissement) .

IV – La comparaison avec le budget précédent (cf. colonne « Pour mémoire ») s'effectue par rapport à la colonne du budget (5) primitif de l'exercice précédent.

V – Le présent budget a été voté (6) sans reprise des résultats de l'exercice N-1.

(1) A compléter par « du chapitre » ou « de l'article ».

(2) Indiquer « avec » ou « sans » les chapitres opérations d'équipement.

(3) Indiquer « avec » ou « sans » vote formel.

(4) A compléter par un seul des deux choix suivants :

- semi-budgétaires (pas d'inscription en recette de la section d'investissement),
- budgétaires (délibération n° du).

(5) Indiquer « primitif de l'exercice précédent » ou « cumulé de l'exercice précédent ».

(6) A compléter par un seul des trois choix suivants :

- sans reprise des résultats de l'exercice N-1,
- avec reprise des résultats de l'exercice N-1 après le vote du compte administratif N-1,
- avec reprise anticipée des résultats de l'exercice N-1.

II – PRESENTATION GENERALE DU BUDGET	II
VUE D'ENSEMBLE	A1

FONCTIONNEMENT

		DEPENSES DE LA SECTION DE FONCTIONNEMENT	RECETTES DE LA SECTION DE FONCTIONNEMENT
V O T E	CREDITS DE FONCTIONNEMENT VOTES AU TITRE DU PRESENT BUDGET (1)	281 043 882,00	281 043 882,00
+		+	+
R E P O R T S	RESTES A REALISER (R.A.R) DE L'EXERCICE PRECEDENT (2)	0,00	0,00
	002 RESULTAT DE FONCTIONNEMENT REPORTE (2)	(si déficit) 0,00	(si excédent) 0,00
=		=	=
TOTAL DE LA SECTION DE FONCTIONNEMENT (3)		281 043 882,00	281 043 882,00

INVESTISSEMENT

		DEPENSES DE LA SECTION D'INVESTISSEMENT	RECETTES DE LA SECTION D'INVESTISSEMENT
V O T E	CREDITS D'INVESTISSEMENT (1) VOTES AU TITRE DU PRESENT BUDGET (y compris le compte 1068)	89 814 106,79	89 814 106,79
+		+	+
R E P O R T S	RESTES A REALISER (R.A.R) DE L'EXERCICE PRECEDENT (2)	0,00	0,00
	001 SOLDE D'EXECUTION DE LA SECTION D'INVESTISSEMENT REPORTE (2)	(si solde négatif) 0,00	(si solde positif) 0,00
=		=	=
TOTAL DE LA SECTION D'INVESTISSEMENT (3)		89 814 106,79	89 814 106,79

TOTAL

TOTAL DU BUDGET (3)	370 857 988,79	370 857 988,79
----------------------------	-----------------------	-----------------------

(1) Au budget primitif, les crédits votés correspondent aux crédits votés lors de cette étape budgétaire. De même, pour les décisions modificatives et le budget supplémentaire, les crédits votés correspondent aux crédits votés lors de l'étape budgétaire sans sommation avec ceux antérieurement votés lors du même exercice.

(2) A servir uniquement en cas de reprise des résultats de l'exercice précédent, soit après le vote du compte administratif, soit en cas de reprise anticipée des résultats.

Les restes à réaliser de la section de fonctionnement correspondent en dépenses, aux dépenses engagées non mandatées et non rattachées telles qu'elles ressortent de la comptabilité des engagements et en recettes, aux recettes certaines n'ayant pas donné lieu à l'émission d'un titre et non rattachées (R. 2311-11 du CGCT).

Les restes à réaliser de la section d'investissement correspondent en dépenses, aux dépenses engagées non mandatées au 31/12 de l'exercice précédent telles qu'elles ressortent de la comptabilité des engagements et aux recettes certaines n'ayant pas donné lieu à l'émission d'un titre au 31/12 de l'exercice précédent (R. 2311-11 du CGCT).

(3) Total de la section de fonctionnement = RAR + résultat reporté + crédits de fonctionnement votés.

Total de la section d'investissement = RAR + solde d'exécution reporté + crédits d'investissement votés.

Total du budget = Total de la section de fonctionnement + Total de la section d'investissement.

II - PRESENTATION GENERALE DU BUDGET	II
SECTION DE FONCTIONNEMENT – CHAPITRES	A2

DEPENSES DE FONCTIONNEMENT

Chap.	Libellé	Pour mémoire budget précédent (1)	Restes à réaliser N-1 (2)	Propositions nouvelles	VOTE (3)	TOTAL (= RAR + vote)
011	Charges à caractère général	52 666 295,00	0,00	53 557 156,00	53 557 156,00	53 557 156,00
012	Charges de personnel, frais assimilés	131 000 000,00	0,00	137 900 000,00	137 900 000,00	137 900 000,00
014	Atténuations de produits	1 290 000,00	0,00	1 481 711,00	1 481 711,00	1 481 711,00
65	Autres charges de gestion courante	54 816 704,00	0,00	52 483 375,00	52 483 375,00	52 483 375,00
656	Frais fonctionnement des groupes d'élus	391 435,00	0,00	324 590,00	324 590,00	324 590,00
Total des dépenses de gestion courante		240 164 434,00	0,00	245 746 832,00	245 746 832,00	245 746 832,00
66	Charges financières	8 119 914,00	0,00	8 438 155,00	8 438 155,00	8 438 155,00
67	Charges exceptionnelles	5 788 518,00	0,00	6 166 217,00	6 166 217,00	6 166 217,00
68	Dotations provisions semi-budgétaires (4)	200 000,00		200 000,00	200 000,00	200 000,00
022	Dépenses imprévues	0,00		0,00	0,00	0,00
Total des dépenses réelles de fonctionnement		254 272 866,00	0,00	260 551 204,00	260 551 204,00	260 551 204,00
023	Virement à la section d'investissement (5)	13 065 600,00		4 066 319,00	4 066 319,00	4 066 319,00
042	Opérat° ordre transfert entre sections (5)	17 437 868,00		16 426 359,00	16 426 359,00	16 426 359,00
043	Opérat° ordre intérieur de la section (5)	0,00		0,00	0,00	0,00
Total des dépenses d'ordre de fonctionnement		30 503 468,00		20 492 678,00	20 492 678,00	20 492 678,00
TOTAL		284 776 334,00	0,00	281 043 882,00	281 043 882,00	281 043 882,00

+

D 002 RESULTAT REPORTE OU ANTICIPE (2)	0,00
---	-------------

=

TOTAL DES DEPENSES DE FONCTIONNEMENT CUMULEES	281 043 882,00
--	-----------------------

RECETTES DE FONCTIONNEMENT

Chap.	Libellé	Pour mémoire budget précédent (1)	Restes à réaliser N-1 (2)	Propositions nouvelles	VOTE (3)	TOTAL (= RAR + vote)
013	Atténuations de charges	405 341,00	0,00	547 000,00	547 000,00	547 000,00
70	Produits services, domaine et ventes div	17 855 395,00	0,00	18 233 497,00	18 233 497,00	18 233 497,00
73	Impôts et taxes	198 768 659,00	0,00	199 431 096,00	199 431 096,00	199 431 096,00
74	Dotations et participations	58 416 395,00	0,00	53 358 314,00	53 358 314,00	53 358 314,00
75	Autres produits de gestion courante	6 453 643,00	0,00	5 391 396,00	5 391 396,00	5 391 396,00
Total des recettes de gestion courante		281 899 433,00	0,00	276 961 303,00	276 961 303,00	276 961 303,00
76	Produits financiers	532 675,00	0,00	1 355 886,00	1 355 886,00	1 355 886,00
77	Produits exceptionnels	628 725,00	0,00	1 152 701,00	1 152 701,00	1 152 701,00
78	Reprises provisions semi-budgétaires (4)	0,00		0,00	0,00	0,00
Total des recettes réelles de fonctionnement		283 060 833,00	0,00	279 469 890,00	279 469 890,00	279 469 890,00
042	Opérat° ordre transfert entre sections (5)	1 550 148,00		1 573 992,00	1 573 992,00	1 573 992,00
043	Opérat° ordre intérieur de la section (5)	0,00		0,00	0,00	0,00
Total des recettes d'ordre de fonctionnement		1 550 148,00		1 573 992,00	1 573 992,00	1 573 992,00
TOTAL		284 610 981,00	0,00	281 043 882,00	281 043 882,00	281 043 882,00

+

R 002 RESULTAT REPORTE OU ANTICIPE (2)	0,00
---	-------------

=

TOTAL DES RECETTES DE FONCTIONNEMENT CUMULEES	281 043 882,00
--	-----------------------

Pour information :

AUTOFINANCEMENT PREVISIONNEL DÉGAGÉ AU PROFIT DE LA SECTION D'INVESTISSEMENT (6)	18 918 686,00
---	----------------------

Il s'agit, pour un budget voté en équilibre, des ressources propres correspondant à l'excédent des recettes réelles de fonctionnement sur les dépenses réelles de fonctionnement. Il sert à financer le remboursement du capital de la dette et les nouveaux investissements de la commune ou de l'établissement.

- (1) Cf. Modalités de vote I-B.
- (2) Inscrire en cas de reprise des résultats de l'exercice précédent (après vote du compte administratif) ou si reprise anticipée des résultats.
- (3) Le vote de l'organe délibérant porte uniquement sur les propositions nouvelles.
- (4) Si la commune ou l'établissement applique le régime des provisions semi-budgétaires.
- (5) $DF\ 023 = RI\ 021$; $DI\ 040 = RF\ 042$; $RI\ 040 = DF\ 042$; $DI\ 041 = RI\ 041$; $DF\ 043 = RF\ 043$.
- (6) Solde de l'opération $DF\ 023 + DF\ 042 - RF\ 042$ ou solde de l'opération $RI\ 021 + RI\ 040 - DI\ 040$.

II – PRESENTATION GENERALE DU BUDGET	II
SECTION D'INVESTISSEMENT – CHAPITRES	A3

DEPENSES D'INVESTISSEMENT

Chap.	Libellé	Pour mémoire budget précédent (1)	Restes à réaliser N-1 (2)	Propositions nouvelles	VOTE (3)	TOTAL (= RAR + vote)
010	Stocks (5)	0,00	0,00	0,00	0,00	0,00
20	Immobilisations incorporelles (sauf 204)	2 829 123,00	0,00	3 258 628,00	3 258 628,00	3 258 628,00
204	Subventions d'équipement versées	8 256 849,00	0,00	5 602 064,00	5 602 064,00	5 602 064,00
21	Immobilisations corporelles	23 298 569,00	0,00	26 216 574,79	26 216 574,79	26 216 574,79
22	Immobilisations reçues en affectation (6)	0,00	0,00	0,00	0,00	0,00
23	Immobilisations en cours	26 516 548,00	0,00	11 309 719,00	11 309 719,00	11 309 719,00
	Total des opérations d'équipement	0,00	0,00	0,00	0,00	0,00
	Total des dépenses d'équipement	60 901 089,00	0,00	46 386 985,79	46 386 985,79	46 386 985,79
10	Dotations, fonds divers et réserves	0,00	0,00	0,00	0,00	0,00
13	Subventions d'investissement	0,00	0,00	41 890,00	41 890,00	41 890,00
16	Emprunts et dettes assimilées	25 423 381,00	0,00	30 975 639,00	30 975 639,00	30 975 639,00
18	Compte de liaison : affectat° (BA,régie) (7)	0,00	0,00	0,00	0,00	0,00
26	Participat° et créances rattachées	1 000 000,00	0,00	717 600,00	717 600,00	717 600,00
27	Autres immobilisations financières	0,00	0,00	3 365 000,00	3 365 000,00	3 365 000,00
020	Dépenses imprévues	0,00	0,00	0,00	0,00	0,00
	Total des dépenses financières	26 423 381,00	0,00	35 100 129,00	35 100 129,00	35 100 129,00
45...	Total des opé. pour compte de tiers (8)	3 000,00	0,00	3 853 000,00	3 853 000,00	3 853 000,00
	Total des dépenses réelles d'investissement	87 327 470,00	0,00	85 340 114,79	85 340 114,79	85 340 114,79
040	<i>Opérat° ordre transfert entre sections (4)</i>	<i>1 550 148,00</i>	<i>0,00</i>	<i>1 573 992,00</i>	<i>1 573 992,00</i>	<i>1 573 992,00</i>
041	<i>Opérations patrimoniales (4)</i>	<i>579 000,00</i>	<i>0,00</i>	<i>2 900 000,00</i>	<i>2 900 000,00</i>	<i>2 900 000,00</i>
	Total des dépenses d'ordre d'investissement	2 129 148,00	0,00	4 473 992,00	4 473 992,00	4 473 992,00
	TOTAL	89 456 618,00	0,00	89 814 106,79	89 814 106,79	89 814 106,79

+

D 001 SOLDE D'EXECUTION NEGATIF REPORTE OU ANTICIPE (2)	0,00
--	-------------

=

TOTAL DES DEPENSES D'INVESTISSEMENT CUMULEES	89 814 106,79
---	----------------------

RECETTES D'INVESTISSEMENT

Chap.	Libellé	Pour mémoire budget précédent (1)	Restes à réaliser N-1 (2)	Propositions nouvelles	VOTE (3)	TOTAL (= RAR + vote)
010	Stocks (5)	0,00	0,00	0,00	0,00	0,00
13	Subventions d'investissement (hors 138)	20 622 346,00	0,00	14 863 065,79	14 863 065,79	14 863 065,79
16	Emprunts et dettes assimilées (hors 165)	25 500 000,00	0,00	35 019 436,00	35 019 436,00	35 019 436,00
20	Immobilisations incorporelles (sauf 204)	0,00	0,00	0,00	0,00	0,00
204	Subventions d'équipement versées	0,00	0,00	0,00	0,00	0,00
21	Immobilisations corporelles	0,00	0,00	0,00	0,00	0,00
22	Immobilisations reçues en affectation (6)	0,00	0,00	0,00	0,00	0,00
23	Immobilisations en cours	0,00	0,00	0,00	0,00	0,00
	Total des recettes d'équipement	46 122 346,00	0,00	49 882 501,79	49 882 501,79	49 882 501,79
10	Dotations, fonds divers et réserves (hors 1068)	6 927 000,00	0,00	8 067 000,00	8 067 000,00	8 067 000,00
1068	Excédents de fonctionnement capitalisés (9)	0,00	0,00	0,00	0,00	0,00
138	Autres subvent° invest. non transf.	0,00	0,00	0,00	0,00	0,00
165	Dépôts et cautionnements reçus	0,00	0,00	7 500,00	7 500,00	7 500,00
18	Compte de liaison : affectat° (BA,régie) (7)	0,00	0,00	0,00	0,00	0,00
26	Participat° et créances rattachées	0,00	0,00	0,00	0,00	0,00
27	Autres immobilisations financières	0,00	0,00	43 277,00	43 277,00	43 277,00
024	Produits des cessions d'immobilisations	5 321 804,00	0,00	4 568 150,00	4 568 150,00	4 568 150,00
	Total des recettes financières	12 248 804,00	0,00	12 685 927,00	12 685 927,00	12 685 927,00
45...	Total des opé. pour le compte de tiers (8)	3 000,00	0,00	3 853 000,00	3 853 000,00	3 853 000,00
	Total des recettes réelles d'investissement	58 374 150,00	0,00	66 421 428,79	66 421 428,79	66 421 428,79

Chap.	Libellé	Pour mémoire budget précédent (1)	Restes à réaliser N-1 (2)	Propositions nouvelles	VOTE (3)	TOTAL (= RAR + vote)
021	Virement de la sect° de fonctionnement (4)	13 065 600,00		4 066 319,00	4 066 319,00	4 066 319,00
040	Opérat° ordre transfert entre sections (4)	17 437 868,00		16 426 359,00	16 426 359,00	16 426 359,00
041	Opérations patrimoniales (4)	579 000,00		2 900 000,00	2 900 000,00	2 900 000,00
Total des recettes d'ordre d'investissement		31 082 468,00		23 392 678,00	23 392 678,00	23 392 678,00
TOTAL		89 456 618,00	0,00	89 814 106,79	89 814 106,79	89 814 106,79

+

R 001 SOLDE D'EXECUTION POSITIF REPORTE OU ANTICIPE (2)	0,00
--	-------------

=

TOTAL DES RECETTES D'INVESTISSEMENT CUMULEES	89 814 106,79
---	----------------------

Pour information :

Il s'agit, pour un budget voté en équilibre, des ressources propres correspondant à l'excédent des recettes réelles de fonctionnement sur les dépenses réelles de fonctionnement. Il sert à financer le remboursement du capital de la dette et les nouveaux investissements de la commune ou de l'établissement.

AUTOFINANCEMENT PREVISIONNEL DÉGAGÉ PAR LA SECTION DE FONCTIONNEMENT (10)	18 918 686,00
--	----------------------

(1) Cf. Modalités de vote I-B.

(2) Inscrire en cas de reprise des résultats de l'exercice précédent (après vote du compte administratif) ou si reprise anticipée des résultats.

(3) Le vote de l'organe délibérant porte uniquement sur les propositions nouvelles.

(4) $DF\ 023 = RI\ 021$; $DI\ 040 = RF\ 042$; $RI\ 040 = DF\ 042$; $DI\ 041 = RI\ 041$; $DF\ 043 = RF\ 043$.

(5) A servir uniquement dans le cadre d'un suivi des stocks selon la méthode de l'inventaire permanent simplifié autorisée pour les seules opérations d'aménagements (lotissement, ZAC...) par ailleurs retracées dans le cadre de budgets annexes.

(6) En dépenses, le chapitre 22 retrace les travaux d'investissement réalisés sur les biens reçus en affectation. En recette, il retrace, le cas échéant, l'annulation de tels travaux effectués sur un exercice antérieur.

(7) A servir uniquement lorsque la commune ou l'établissement effectue une dotation initiale en espèces au profit d'un service public non personnalisé qu'elle ou qu'il crée.

(8) Seul le total des opérations pour compte de tiers figure sur cet état (voir le détail Annexe IV A9).

(9) Le compte 1068 n'est pas un chapitre mais un article du chapitre 10.

(10) Solde de l'opération $DF\ 023 + DF\ 042 - RF\ 042$ ou solde de l'opération $RI\ 021 + RI\ 040 - DI\ 040$.

II – PRESENTATION GENERALE DU BUDGET	II
BALANCE GENERALE DU BUDGET	B1

1 – DEPENSES (du présent budget + restes à réaliser)

	FONCTIONNEMENT	Opérations réelles (1)	Opérations d'ordre (2)	TOTAL
011	Charges à caractère général	53 557 156,00		53 557 156,00
012	Charges de personnel, frais assimilés	137 900 000,00		137 900 000,00
014	Atténuations de produits	1 481 711,00		1 481 711,00
60	<i>Achats et variation des stocks (3)</i>		0,00	0,00
65	Autres charges de gestion courante	52 483 375,00		52 483 375,00
656	Frais fonctionnement des groupes d'élus (4)	324 590,00		324 590,00
66	Charges financières	8 438 155,00	0,00	8 438 155,00
67	Charges exceptionnelles	6 166 217,00	0,00	6 166 217,00
68	Dot. aux amortissements et provisions	200 000,00	16 426 359,00	16 626 359,00
71	<i>Production stockée (ou déstockage) (3)</i>		0,00	0,00
022	Dépenses imprévues	0,00		0,00
023	<i>Virement à la section d'investissement</i>		4 066 319,00	4 066 319,00
Dépenses de fonctionnement – Total		260 551 204,00	20 492 678,00	281 043 882,00

+

D 002 RESULTAT REPORTE OU ANTICIPE	0,00
---	-------------

=

TOTAL DES DEPENSES DE FONCTIONNEMENT CUMULEES	281 043 882,00
--	-----------------------

	INVESTISSEMENT	Opérations réelles (1)	Opérations d'ordre (2)	TOTAL
10	Dotations, fonds divers et réserves	0,00	0,00	0,00
13	Subventions d'investissement	41 890,00	73 992,00	115 882,00
15	<i>Provisions pour risques et charges (5)</i>		0,00	0,00
16	Emprunts et dettes assimilées (sauf 1688 non budgétaire)	30 975 639,00	0,00	30 975 639,00
18	Compte de liaison : affectat° (BA,régie)	(8) 0,00		0,00
	Total des opérations d'équipement	0,00		0,00
20	Immobilisations incorporelles(sauf 204) (6)	3 258 628,00	0,00	3 258 628,00
204	Subventions d'équipement versées	5 602 064,00	0,00	5 602 064,00
21	Immobilisations corporelles (6)	26 216 574,79	1 500 000,00	27 716 574,79
22	Immobilisations reçues en affectation (6)	(9) 0,00	0,00	0,00
23	Immobilisations en cours (6)	11 309 719,00	2 900 000,00	14 209 719,00
26	Participations et créances rattachées	717 600,00	0,00	717 600,00
27	Autres immobilisations financières	3 365 000,00	0,00	3 365 000,00
28	<i>Amortissement des immobilisations (reprises)</i>		0,00	0,00
29	<i>Prov. pour dépréciat° immobilisations (5)</i>		0,00	0,00
39	<i>Prov. dépréciat° des stocks et en-cours (5)</i>		0,00	0,00
45...	Total des opérations pour compte de tiers (7)	3 853 000,00	0,00	3 853 000,00
481	<i>Charges à rép. sur plusieurs exercices</i>		0,00	0,00
49	<i>Prov. dépréc. comptes de tiers (5)</i>		0,00	0,00
59	<i>Prov. dépréc. comptes financiers (5)</i>		0,00	0,00
3...	Stocks	0,00	0,00	0,00
020	Dépenses imprévues	0,00		0,00
Dépenses d'investissement – Total		85 340 114,79	4 473 992,00	89 814 106,79

+

D 001 SOLDE D'EXECUTION NEGATIF REPORTE OU ANTICIPE	0,00
--	-------------

=

TOTAL DES DEPENSES D'INVESTISSEMENT CUMULEES	89 814 106,79
---	----------------------

II – PRESENTATION GENERALE DU BUDGET	II
BALANCE GENERALE DU BUDGET	B2

2 – RECETTES (du présent budget + restes à réaliser)

	FONCTIONNEMENT	Opérations réelles (1)	Opérations d'ordre (2)	TOTAL
013	Atténuations de charges	547 000,00		547 000,00
60	<i>Achats et variation des stocks (3)</i>		0,00	0,00
70	Produits services, domaine et ventes div	18 233 497,00		18 233 497,00
71	<i>Production stockée (ou déstockage)</i>		0,00	0,00
72	<i>Travaux en régie</i>		1 500 000,00	1 500 000,00
73	Impôts et taxes	199 431 096,00		199 431 096,00
74	Dotations et participations	53 358 314,00		53 358 314,00
75	Autres produits de gestion courante	5 391 396,00	0,00	5 391 396,00
76	Produits financiers	1 355 886,00	0,00	1 355 886,00
77	Produits exceptionnels	1 152 701,00	73 992,00	1 226 693,00
78	Reprise sur amortissements et provisions	0,00	0,00	0,00
79	<i>Transferts de charges</i>		0,00	0,00
Recettes de fonctionnement – Total		279 469 890,00	1 573 992,00	281 043 882,00

+

R 002 RESULTAT REPORTE OU ANTICIPE	0,00
---	-------------

=

TOTAL DES RECETTES DE FONCTIONNEMENT CUMULEES	281 043 882,00
--	-----------------------

	INVESTISSEMENT	Opérations réelles (1)	Opérations d'ordre (2)	TOTAL
10	Dotations, fonds divers et réserves (sauf 1068)	8 067 000,00	0,00	8 067 000,00
13	Subventions d'investissement	14 863 065,79	0,00	14 863 065,79
15	<i>Provisions pour risques et charges (4)</i>		0,00	0,00
16	Emprunts et dettes assimilées (sauf 1688 non budgétaires)	35 026 936,00	0,00	35 026 936,00
18	Compte de liaison : affectat° (BA,régie)	(6) 0,00		0,00
20	Immobilisations incorporelles (sauf 204)	0,00	0,00	0,00
204	Subventions d'équipement versées	0,00	0,00	0,00
21	Immobilisations corporelles	0,00	0,00	0,00
22	Immobilisations reçues en affectation	(7) 0,00	0,00	0,00
23	Immobilisations en cours	0,00	2 900 000,00	2 900 000,00
26	Participations et créances rattachées	0,00	0,00	0,00
27	Autres immobilisations financières	43 277,00	0,00	43 277,00
28	<i>Amortissement des immobilisations</i>		16 195 990,00	16 195 990,00
29	<i>Prov. pour dépréciat° immobilisations (4)</i>		0,00	0,00
39	<i>Prov. dépréciat° des stocks et en-cours (4)</i>		0,00	0,00
45...	Opérations pour compte de tiers (5)	3 853 000,00	0,00	3 853 000,00
481	<i>Charges à rép. sur plusieurs exercices</i>		230 369,00	230 369,00
49	<i>Prov. dépréc. comptes de tiers (4)</i>		0,00	0,00
59	<i>Prov. dépréc. comptes financiers (4)</i>		0,00	0,00
3...	Stocks	0,00	0,00	0,00
021	<i>Virement de la sect° de fonctionnement</i>		4 066 319,00	4 066 319,00
024	Produits des cessions d'immobilisations	4 568 150,00		4 568 150,00
Recettes d'investissement – Total		66 421 428,79	23 392 678,00	89 814 106,79

+

R 001 SOLDE D'EXECUTION POSITIF REPORTE OU ANTICIPE	0,00
--	-------------

+

AFFECTATION AU COMPTE 1068	0,00
-----------------------------------	-------------

=

TOTAL DES RECETTES D'INVESTISSEMENT CUMULEES	89 814 106,79
---	----------------------

Commentaires balance dépenses

- (1) Y compris les opérations relatives au rattachement des charges et des produits et les opérations d'ordre semi-budgétaires.
- (2) Voir liste des opérations d'ordre.
- (3) Permet de retracer des opérations particulières telles que les opérations de stocks liées à la tenue d'un inventaire permanent simplifié.
- (4) Communes, communautés d'agglomération et communautés urbaines de plus de 100 000 habitants.
- (5) Si la commune ou l'établissement applique le régime des provisions budgétaires.
- (6) Hors chapitres « opérations d'équipement ».
- (7) Seul le total des opérations pour compte de tiers figure sur cet état (voir le détail Annexe IV A9).
- (8) A servir uniquement lorsque la commune ou l'établissement effectue une dotation initiale en espèces au profit d'un service public non personnalisé qu'elle ou qu'il crée.
- (9) En dépenses, le chapitre 22 retrace les travaux d'investissement réalisés sur les biens reçus en affectation. En recette, il retrace, le cas échéant, l'annulation de tels travaux effectués sur un exercice antérieur.

Commentaires balance recettes

- (1) Y compris les opérations relatives au rattachement des charges et des produits et les opérations d'ordre semi-budgétaires.
- (2) Voir liste des opérations d'ordre.
- (3) Permet de retracer des opérations particulières telles que les opérations de stocks liées à la tenue d'un inventaire permanent simplifié.
- (4) Si la commune ou l'établissement applique le régime des provisions budgétaires.
- (5) Seul le total des opérations pour compte de tiers figure sur cet état (voir le détail Annexe IV A9).
- (6) A servir uniquement lorsque la commune ou l'établissement effectue une dotation initiale en espèces au profit d'un service public non personnalisé qu'elle ou qu'il crée.
- (7) En dépenses, le chapitre 22 retrace les travaux d'investissement réalisés sur les biens reçus en affectation. En recette, il retrace, le cas échéant, l'annulation de tels travaux effectués sur un exercice antérieur.

III – VOTE DU BUDGET	III
SECTION DE FONCTIONNEMENT – DETAIL DES DEPENSES	A1

Chap / art (1)	Libellé (1)	Pour mémoire budget précédent (2)	Propositions nouvelles (3)	Vote (4)
011	Charges à caractère général	52 666 295,00	53 557 156,00	53 557 156,00
6011	Mat. Premières, fournitures (hors terrai	0,00	168 061,00	168 061,00
60226	Vêtements de travail	0,00	0,00	0,00
6032	Variat° stocks autres approvisionnements	0,00	0,00	0,00
6037	Var. stocks marchandises, terr.nus	0,00	0,00	0,00
6042	Achats prestat° services (hors terrains)	271 535,00	638 211,00	638 211,00
605	Achats matériel, équipements et travaux	1 000,00	0,00	0,00
60611	Eau et assainissement	1 844 449,00	1 636 600,00	1 636 600,00
60612	Energie - Electricité	4 668 136,00	5 004 943,00	5 004 943,00
60613	Chauffage urbain	2 085 707,00	2 290 000,00	2 290 000,00
60618	Autres fournitures non stockables	967 447,00	860 500,00	860 500,00
60621	Combustibles	50 490,00	25 600,00	25 600,00
60622	Carburants	836 648,00	808 000,00	808 000,00
60623	Alimentation	26 206,11	36 518,11	36 518,11
60624	Produits de traitement	105 450,00	152 650,00	152 650,00
60628	Autres fournitures non stockées	788 298,95	809 222,95	809 222,95
60631	Fournitures d'entretien	225 002,97	270 195,97	270 195,97
60632	Fournitures de petit équipement	1 993 541,89	2 088 493,53	2 088 493,53
60633	Fournitures de voirie	479 800,00	428 115,00	428 115,00
60636	Vêtements de travail	292 373,00	264 373,00	264 373,00
6064	Fournitures administratives	429 218,72	445 789,57	445 789,57
6065	Livres, disques, ... (médiathèque)	610 954,00	607 108,00	607 108,00
6067	Fournitures scolaires	449 396,00	410 691,00	410 691,00
6068	Autres matières et fournitures	242 307,00	350 804,00	350 804,00
611	Contrats de prestations de services	4 648 942,11	4 530 645,11	4 530 645,11
6122	Crédit-bail mobilier	194,00	194,00	194,00
6132	Locations immobilières	919 455,00	981 260,00	981 260,00
6135	Locations mobilières	952 270,00	1 127 092,22	1 127 092,22
614	Charges locatives et de copropriété	1 061 755,00	1 412 835,00	1 412 835,00
61521	Entretien terrains	309 187,00	317 379,00	317 379,00
61522	Entretien bâtiments	2 988 966,07	2 400 277,67	2 400 277,67
61523	Entretien voies et réseaux	1 468 703,00	1 408 456,00	1 408 456,00
61524	Entretien bois et forêts	0,00	0,00	0,00
61551	Entretien matériel roulant	266 500,00	285 500,00	285 500,00
61558	Entretien autres biens mobiliers	333 098,50	469 874,90	469 874,90
6156	Maintenance	1 386 291,00	1 498 362,40	1 498 362,40
616	Primes d'assurances	2 346 500,00	2 346 500,00	2 346 500,00
617	Etudes et recherches	725 775,00	1 285 446,00	1 285 446,00
6182	Documentation générale et technique	168 554,17	143 613,17	143 613,17
6184	Versements à des organismes de formation	669 220,00	585 944,00	585 944,00
6185	Frais de colloques et de séminaires	127 232,00	96 465,00	96 465,00
6188	Autres frais divers	2 143 157,40	2 215 001,14	2 215 001,14
6225	Indemnités aux comptable et régisseurs	31 711,00	29 175,00	29 175,00
6226	Honoraires	507 318,00	484 125,00	484 125,00
6227	Frais d'actes et de contentieux	57 600,00	53 745,00	53 745,00
6228	Divers	890 032,00	1 024 866,00	1 024 866,00
6231	Annonces et insertions	414 123,00	346 668,00	346 668,00
6232	Fêtes et cérémonies	531 337,04	524 923,82	524 923,82
6233	Foires et expositions	76 650,00	205 650,00	205 650,00
6236	Catalogues et imprimés	183 652,00	237 688,00	237 688,00
6237	Publications	233 508,00	273 681,00	273 681,00
6238	Divers	1 357 642,00	909 606,00	909 606,00
6241	Transports de biens	82 870,00	132 420,00	132 420,00
6244	Transports administratifs	137 681,00	137 293,00	137 293,00
6247	Transports collectifs	346 110,91	370 799,91	370 799,91
6248	Divers	8 650,00	18 550,00	18 550,00
6251	Voyages et déplacements	149 185,06	126 239,06	126 239,06
6255	Frais de déménagement	7 500,00	6 000,00	6 000,00
6256	Missions	145 682,00	147 279,00	147 279,00
6257	Réceptions	527 581,50	472 019,87	472 019,87

Chap / art (1)	Libellé (1)	Pour mémoire budget précédent (2)	Propositions nouvelles (3)	Vote (4)
6261	Frais d'affranchissement	506 050,00	457 946,00	457 946,00
6262	Frais de télécommunications	1 037 449,60	917 865,60	917 865,60
627	Services bancaires et assimilés	53 100,00	68 000,00	68 000,00
6281	Concours divers (cotisations)	445 424,00	245 251,00	245 251,00
6282	Frais de gardiennage (églises, forêts, .	1 477 747,00	1 497 791,00	1 497 791,00
6283	Frais de nettoyage des locaux	736 821,00	725 265,00	725 265,00
6284	Redevances pour services rendus	100,00	100,00	100,00
62872	Remb. frais au budget annexe	4 174 588,00	4 174 588,00	4 174 588,00
62878	Remb. frais à d'autres organismes	46 898,00	73 515,00	73 515,00
6288	Autres services extérieurs	67 890,00	66 656,00	66 656,00
63512	Taxes foncières	1 325 346,00	1 185 000,00	1 185 000,00
63513	Autres impôts locaux	6 000,00	14 000,00	14 000,00
6353	Impôts indirects	9 556,00	11 694,00	11 694,00
6354	Droits d'enregistrement et de timbre	2 000,00	0,00	0,00
6355	Taxes et impôts sur les véhicules	9 067,00	12 000,00	12 000,00
637	Autres impôts, taxes (autres organismes)	195 664,00	206 034,00	206 034,00
012	Charges de personnel, frais assimilés	131 000 000,00	137 900 000,00	137 900 000,00
6218	Autre personnel extérieur	157 710,00	374 648,00	374 648,00
6331	Versement de transport	1 456 138,00	1 490 252,00	1 490 252,00
6332	Cotisations versées au F.N.A.L.	363 901,00	372 483,00	372 483,00
6333	Particip. employeurs format ^o prof. cont.	6 764,00	6 700,00	6 700,00
6336	Cotisations CNFPT et CDGFPT	733 483,00	746 357,00	746 357,00
64111	Rémunération principale titulaires	62 113 065,00	59 203 636,00	59 203 636,00
64112	NBI, SFT, indemnité résidence	1 715 792,00	1 634 308,00	1 634 308,00
64116	Indemnités préavis, licenciement titul.	0,00	0,00	0,00
64118	Autres indemnités titulaires	11 640 957,00	19 053 409,00	19 053 409,00
64131	Rémunérations non tit.	14 222 694,00	12 706 807,00	12 706 807,00
64138	Autres indemnités non tit.	1 425 034,00	2 746 993,00	2 746 993,00
64162	Emplois d'avenir	232 358,00	832 472,00	832 472,00
64168	Autres emplois d'insertion	68 047,00	25 930,00	25 930,00
6417	Rémunérations des apprentis	290 289,00	264 600,00	264 600,00
6451	Cotisations à l'U.R.S.S.A.F.	14 258 010,00	14 793 588,00	14 793 588,00
6453	Cotisations aux caisses de retraites	19 357 483,00	20 401 642,00	20 401 642,00
6454	Cotisations aux A.S.S.E.D.I.C.	735 750,00	961 599,00	961 599,00
6455	Cotisations pour assurance du personnel	438 564,00	454 914,00	454 914,00
6457	Cotis. sociales liées à l'apprentissage	22 133,00	17 284,00	17 284,00
6458	Cotis. aux autres organismes sociaux	1 208 274,00	972 435,00	972 435,00
64731	Allocations chômage versées directement	38 320,00	125 084,00	125 084,00
6475	Médecine du travail, pharmacie	277 683,00	291 189,00	291 189,00
64832	Contribut ^o fonds de compensation CPA	0,00	0,00	0,00
6488	Autres charges	237 551,00	423 670,00	423 670,00
014	Atténuations de produits	1 290 000,00	1 481 711,00	1 481 711,00
7391172	Dégrèvt taxe habitat ^o sur logements vaca	0,00	0,00	0,00
73918	Autres reversements sur impôts locaux	500 000,00	550 000,00	550 000,00
73925	Fonds péréquation ress. interco.,commun.	790 000,00	931 711,00	931 711,00
65	Autres charges de gestion courante	54 816 704,00	52 483 375,00	52 483 375,00
651	Redevances pour licences, logiciels, ...	1 960,00	10 803,00	10 803,00
6531	Indemnités	1 208 353,00	867 230,00	867 230,00
6532	Frais de mission	65 590,00	62 400,00	62 400,00
6533	Cotisations de retraite	99 190,00	92 610,00	92 610,00
6534	Cotis. de sécurité sociale - part patron	17 457,00	240 160,00	240 160,00
6535	Formation	35 000,00	46 000,00	46 000,00
6541	Créances admises en non-valeur	309 123,00	309 123,00	309 123,00
6542	Créances éteintes	0,00	0,00	0,00
6554	Contribut ^o organismes de regroupement	724 699,00	395 691,00	395 691,00
6558	Autres contributions obligatoires	12 000,00	10 000,00	10 000,00
657351	Subv. fonct. GFP de rattachement	45 000,00	45 000,00	45 000,00
657362	Subv. fonct. CCAS	25 387 000,00	25 396 600,00	25 396 600,00
657364	Subv. fonct. Établ. Industriel, commerc	742 500,00	952 500,00	952 500,00
65737	Autres établissements publics locaux	3 075 000,00	3 183 150,00	3 183 150,00
65738	Subv. fonct. Autres organismes publics	2 372 119,00	2 458 351,00	2 458 351,00
6574	Subv. fonct. Associat ^o , personnes privée	20 721 213,00	18 409 957,00	18 409 957,00
658	Charges diverses de gestion courante	500,00	3 800,00	3 800,00

Chap / art (1)	Libellé (1)	Pour mémoire budget précédent (2)	Propositions nouvelles (3)	Vote (4)
656	Frais fonctionnement des groupes d'élus	391 435,00	324 590,00	324 590,00
6561	Frais de personnel	346 435,00	279 590,00	279 590,00
6562	Matériel, équipement et fournitures	45 000,00	45 000,00	45 000,00
TOTAL = DEPENSES DE GESTION DES SERVICES (a) = (011 + 012 + 014 + 65 + 656)		240 164 434,00	245 746 832,00	245 746 832,00
66	Charges financières (b)	8 119 914,00	8 438 155,00	8 438 155,00
66111	Intérêts réglés à l'échéance	7 061 525,00	6 577 749,00	6 577 749,00
66112	Intérêts - Rattachement des ICNE	104 460,00	64 299,00	64 299,00
6615	Intérêts comptes courants et de dépôts	93 500,00	50 000,00	50 000,00
666	Pertes de change	300,00	300,00	300,00
668	Autres charges financières	860 129,00	0,00	0,00
6688	Autres	0,00	1 745 807,00	1 745 807,00
67	Charges exceptionnelles (c)	5 788 518,00	6 166 217,00	6 166 217,00
6711	Intérêts moratoires, pénalités / marché	48 069,00	53 620,00	53 620,00
6714	Bourses et prix	61 566,00	65 892,00	65 892,00
6718	Autres charges exceptionnelles gestion	342 720,00	126 850,00	126 850,00
673	Titres annulés (sur exercices antérieurs)	115 116,00	198 150,00	198 150,00
67441	Subv. budgets annexes et régies (AF)	5 201 577,00	5 242 305,00	5 242 305,00
6745	Subv. aux personnes de droit privé	13 920,00	12 920,00	12 920,00
6748	Autres subventions exceptionnelles	0,00	466 480,00	466 480,00
678	Autres charges exceptionnelles	5 550,00	0,00	0,00
68	Dotations provisions semi-budgétaires (d) (6)	200 000,00	200 000,00	200 000,00
6817	Dot. prov. dépréc. actifs circulants	200 000,00	200 000,00	200 000,00
022	Dépenses imprévues (e)	0,00	0,00	0,00
TOTAL DES DEPENSES REELLES = a + b + c + d + e		254 272 866,00	260 551 204,00	260 551 204,00
023	Virement à la section d'investissement	13 065 600,00	4 066 319,00	4 066 319,00
042	Opérat° ordre transfert entre sections (7) (8) (9)	17 437 868,00	16 426 359,00	16 426 359,00
60311	Variat° stocks mat. 1ères hors terrains	0,00	0,00	0,00
675	Valeurs comptables immobilisations cédée	0,00	0,00	0,00
676	Différences sur réalisations (positives)	0,00	0,00	0,00
6811	Dot. amort. et prov. Immos incorporelles	17 207 500,00	16 195 990,00	16 195 990,00
6862	Dot. amort. charges financ. à répartir	230 368,00	230 369,00	230 369,00
TOTAL DES PRELEVEMENTS AU PROFIT DE LA SECTION D'INVESTISSEMENT		30 503 468,00	20 492 678,00	20 492 678,00
043	Opérat° ordre intérieur de la section (10)	0,00	0,00	0,00
TOTAL DES DEPENSES D'ORDRE		30 503 468,00	20 492 678,00	20 492 678,00
TOTAL DES DEPENSES DE FONCTIONNEMENT DE L'EXERCICE (= Total des opérations réelles et d'ordre)		284 776 334,00	281 043 882,00	281 043 882,00

+

RESTES A REALISER N-1 (11)	0,00
-----------------------------------	-------------

+

D 002 RESULTAT REPORTE OU ANTICIPE (11)	0,00
--	-------------

=

TOTAL DES DEPENSES DE FONCTIONNEMENT CUMULEES	281 043 882,00
--	-----------------------

Détail du calcul des ICNE au compte 66112 (5)

Montant des ICNE de l'exercice	1 910 170,74
Montant des ICNE de l'exercice N-1	1 845 871,74
= Différence ICNE N – ICNE N-1	64 299,00

(1) Détailler les chapitres budgétaires par article conformément au plan de comptes appliqué par la commune ou l'établissement.

(2) Cf. Modalités de vote I-B.

(3) Hors restes à réaliser.

(4) Le vote de l'organe délibérant porte uniquement sur les propositions nouvelles.

(5) Si le mandatement des ICNE de l'exercice est inférieur au montant de l'exercice N-1, le montant du compte 66112 sera négatif.

(6) Si la commune ou l'établissement applique le régime des provisions semi-budgétaires.

(7) Cf. définitions du chapitre des opérations d'ordre, DF 042 = RI 040.

(8) Aucune prévision budgétaire ne doit figurer aux articles 675 et 676 (cf. chapitre 024 « produit des cessions d'immobilisation »).

(9) Le compte 6815 peut figurer dans le détail du chapitre 042 si la commune ou l'établissement applique le régime des provisions budgétaires.

- (10) Chapitre destiné à retracer les opérations particulières telles que les opérations de stocks ou liées à la tenue d'un inventaire permanent simplifié.
- (11) Inscrire en cas de reprise des résultats de l'exercice précédent (après vote du compte administratif ou si reprise anticipée des résultats).

III – VOTE DU BUDGET	III
SECTION DE FONCTIONNEMENT – DETAIL DES RECETTES	A2

Chap / art(1)	Libellé (1)	Pour mémoire budget précédent (2)	Propositions nouvelles (3)	Vote (4)
013	Atténuations de charges	405 341,00	547 000,00	547 000,00
6419	Remboursements rémunérations personnel	106 660,00	157 000,00	157 000,00
6459	Rembours charges SS et prévoyance	298 681,00	390 000,00	390 000,00
70	Produits services, domaine et ventes div	17 855 395,00	18 233 497,00	18 233 497,00
70128	Autres taxes et redevances d'eau	0,00	169 220,00	169 220,00
7021	Ventes de récoltes	8 619,00	8 619,00	8 619,00
70311	Concessions cimetières (produit net)	250 000,00	210 000,00	210 000,00
70312	Redevances funéraires	2 800,00	0,00	0,00
70321	Stationnement et location voie publique	7 415 500,00	7 405 027,00	7 405 027,00
70323	Redev. occupat° domaine public communal	111 120,00	103 500,00	103 500,00
70388	Autres redevances et recettes diverses	19 573,00	19 573,00	19 573,00
704	Travaux	55 948,00	101 948,00	101 948,00
705	Etudes	13 000,00	29 600,00	29 600,00
7062	Redevances services à caractère culturel	2 019 647,00	2 339 168,00	2 339 168,00
70631	Redevances services à caractère sportif	677 138,00	811 000,00	811 000,00
70632	Redevances services à caractère loisir	5 306,00	5 306,00	5 306,00
7067	Redev. services périscolaires et enseign	3 745 257,00	3 745 257,00	3 745 257,00
70688	Autres prestations de services	148 885,00	112 331,00	112 331,00
7078	Autres marchandises	2 000,00	12 325,00	12 325,00
7083	Locations diverses (autres qu'immeubles)	233 023,00	177 133,00	177 133,00
70841	Mise à dispo personnel B.A. , régies	330 000,00	875 000,00	875 000,00
70846	Mise à dispo personnel GFP rattachement	0,00	32 500,00	32 500,00
70848	Mise à dispo personnel autres organismes	512 955,00	258 650,00	258 650,00
70872	Remb. frais B.A. et régies municipales	1 091 368,00	412 598,00	412 598,00
70873	Remb. frais par les C.C.A.S.	244 031,00	438 093,00	438 093,00
70876	Remb. frais par le GFP de rattachement	0,00	0,00	0,00
70878	Remb. frais par d'autres redevables	938 479,00	936 049,00	936 049,00
7088	Produits activités annexes (abonnements)	30 746,00	30 600,00	30 600,00
73	Impôts et taxes	198 768 659,00	199 431 096,00	199 431 096,00
73111	Taxes foncières et d'habitation	133 200 000,00	133 598 000,00	133 598 000,00
7321	Attribution de compensation	44 768 710,00	44 768 710,00	44 768 710,00
7322	Dotations de solidarité communautaire	7 193 425,00	7 193 425,00	7 193 425,00
7323	F.N.G.I.R.	2 326 868,00	2 364 836,00	2 364 836,00
7336	Droits de place	1 620 400,00	1 595 800,00	1 595 800,00
7338	Autres taxes	479 070,00	536 000,00	536 000,00
7343	Taxes sur les pylônes électriques	25 586,00	26 525,00	26 525,00
7351	Taxe sur l'électricité	3 000 000,00	3 000 000,00	3 000 000,00
7355	Taxes sur l'énergie hydraulique	600,00	800,00	800,00
7362	Taxes de séjour	480 000,00	500 000,00	500 000,00
7363	Impôt sur les spectacles	20 000,00	50 000,00	50 000,00
7368	Taxes locales sur la publicité extérieur	154 000,00	297 000,00	297 000,00
7381	Taxes additionnelles droits de mutation	5 500 000,00	5 500 000,00	5 500 000,00
74	Dotations et participations	58 416 395,00	53 358 314,00	53 358 314,00
7411	Dotations forfaitaire	39 845 275,00	34 558 872,00	34 558 872,00
74123	Dotations de solidarité urbaine	2 583 395,00	2 583 395,00	2 583 395,00
74127	Dotations nationale de péréquation	10 000,00	5 539,00	5 539,00
745	Dotations spéciales instituteurs	50 000,00	48 000,00	48 000,00
746	Dotations générale de décentralisation	1 321 951,00	1 312 951,00	1 312 951,00
74712	Emplois d'avenir	500 000,00	550 000,00	550 000,00
74718	Autres participations Etat	1 696 740,00	1 579 561,00	1 579 561,00
7472	Participat° Régions	195 760,00	157 501,00	157 501,00
7473	Participat° Départements	1 931 680,00	1 777 500,00	1 777 500,00
74741	Participat° Communes du GFP	30 800,00	30 800,00	30 800,00
74748	Participat° Autres communes	20 000,00	20 000,00	20 000,00
74751	Participat° GFP de rattachement	618 398,00	949 296,00	949 296,00
74758	Participat° Autres groupements	5 000,00	0,00	0,00
7477	Participat° Budget communautaire et FS	170 000,00	747 400,00	747 400,00
7478	Participat° Autres organismes	1 726 460,00	1 963 860,00	1 963 860,00
7482	Compens. perte taxe add. droits mutation	18 500,00	13 839,00	13 839,00

Chap / art(1)	Libellé (1)	Pour mémoire budget précédent (2)	Propositions nouvelles (3)	Vote (4)
748313	Dotat° de compensation de la TP	1 281 418,00	1 243 451,00	1 243 451,00
748314	Dotat° unique compensat° spécif. TP	1 349 486,00	967 807,00	967 807,00
74834	Etat - Compens. exonérat° taxes foncière	1 488 175,00	1 230 025,00	1 230 025,00
74835	Etat - Compens. exonérat° taxe habitat°	3 380 610,00	3 522 297,00	3 522 297,00
7484	Dotation de recensement	36 000,00	36 200,00	36 200,00
7485	Dotation pour les titres sécurisés	55 330,00	55 330,00	55 330,00
7488	Autres attributions et participations	101 417,00	4 690,00	4 690,00
75	Autres produits de gestion courante	6 453 643,00	5 391 396,00	5 391 396,00
751	Redevances pour licences, logiciels, ...	3 000,00	0,00	0,00
752	Revenus des immeubles	1 534 151,00	1 373 175,00	1 373 175,00
7551	Excédent des BA administratifs	315 409,00	0,00	0,00
7562	Régies dotées de la personnalité morale	0,00	0,00	0,00
757	Redevances versées par fermiers, conces.	3 828 000,00	3 415 000,00	3 415 000,00
758	Produits divers de gestion courante	773 083,00	603 221,00	603 221,00
TOTAL = RECETTES DE GESTION DES SERVICES (a) = 70 + 73 + 74 + 75 + 013		281 899 433,00	276 961 303,00	276 961 303,00
76	Produits financiers (b)	532 675,00	1 355 886,00	1 355 886,00
761	Produits de participations	501 700,00	501 700,00	501 700,00
7621	Prod. Immo. fin. - encaissées à échéance	30 975,00	30 975,00	30 975,00
7681	Fonds soutien-Sortie emprunts à risque	0,00	0,00	0,00
7688	Autres	0,00	823 211,00	823 211,00
77	Produits exceptionnels (c)	628 725,00	1 152 701,00	1 152 701,00
7711	Dédits et pénalités perçus	0,00	0,00	0,00
7713	Libéralités reçues	0,00	0,00	0,00
7714	Recouvert créances admises en non valeur	0,00	0,00	0,00
7718	Autres produits except. opérat° gestion	75 000,00	1 054 205,00	1 054 205,00
773	Mandats annulés (exercices antérieurs)	0,00	0,00	0,00
774	Subventions exceptionnelles	0,00	0,00	0,00
775	Produits des cessions d'immobilisations	0,00	0,00	0,00
7788	Produits exceptionnels divers	553 725,00	98 496,00	98 496,00
78	Reprises provisions semi-budgétaires (d) (5)	0,00	0,00	0,00
TOTAL DES RECETTES REELLES = a+b+c+d		283 060 833,00	279 469 890,00	279 469 890,00
042	Opérat° ordre transfert entre sections (6) (7) (8)	1 550 148,00	1 573 992,00	1 573 992,00
722	Immobilisations corporelles	1 500 000,00	1 500 000,00	1 500 000,00
776	Différences sur réalisations (négatives)	0,00	0,00	0,00
777	Quote-part subv invest transf cpte résul	50 148,00	73 992,00	73 992,00
7811	Rep. amort. immos corpo. et incorp.	0,00	0,00	0,00
043	Opérat° ordre intérieur de la section (9)	0,00	0,00	0,00
TOTAL DES RECETTES D'ORDRE		1 550 148,00	1 573 992,00	1 573 992,00
TOTAL DES RECETTES DE FONCTIONNEMENT DE L'EXERCICE (= Total des opérations réelles et d'ordre)		284 610 981,00	281 043 882,00	281 043 882,00

+

RESTES A REALISER N-1 (10)	0,00
-----------------------------------	-------------

+

R 002 RESULTAT REPORTE OU ANTICIPE (10)	0,00
--	-------------

=

TOTAL DES RECETTES DE FONCTIONNEMENT CUMULEES	281 043 882,00
--	-----------------------

Détail du calcul des ICNE au compte 7622

Montant des ICNE de l'exercice	0,00
Montant des ICNE de l'exercice N-1	0,00
= Différence ICNE N – ICNE N-1	0,00

(1) Détailler les chapitres budgétaires par article conformément au plan de comptes appliqué par la commune ou l'établissement.

(2) Cf. Modalités de vote I-B.

(3) Hors restes à réaliser.

(4) Le vote de l'assemblée porte uniquement sur les propositions nouvelles.

- (5) Si la commune ou l'établissement applique le régime des provisions semi-budgétaires.
- (6) Cf. définitions du chapitre des opérations d'ordre, *RF 042 = DI 040*.
- (7) Aucune prévision budgétaire ne doit figurer aux articles 775 et 776 (cf. chapitre 024 « produit des cessions d'immobilisation »).
- (8) Le compte 7815 peut figurer dans le détail du chapitre 042 si la commune ou l'établissement applique le régime des provisions budgétaires.
- (9) Chapitre destiné à retracer les opérations particulières telles que les opérations de stocks ou liées à la tenue d'un inventaire permanent simplifié.
- (10) Inscire en cas de reprise des résultats de l'exercice précédent (après vote du compte administratif ou si reprise anticipée des résultats).

III – VOTE DU BUDGET	III
SECTION D'INVESTISSEMENT – DETAIL DES DEPENSES	B1

Chap / art (1)	Libellé (1)	Pour mémoire budget précédent (2)	Propositions nouvelles (3)	Vote (4)
010	Stocks	0,00	0,00	0,00
20	Immobilisations incorporelles (sauf opérations et 204)	2 829 123,00	3 258 628,00	3 258 628,00
2031	Frais d'études	1 745 000,00	2 069 800,00	2 069 800,00
2051	Concessions, droits similaires	1 084 123,00	1 188 828,00	1 188 828,00
204	Subventions d'équipement versées (hors opérations)	8 256 849,00	5 602 064,00	5 602 064,00
204131	Subv. Dpt : Bien mobilier, matériel	0,00	0,00	0,00
2041511	GFP rat : Bien mobilier, matériel	191 627,00	231 626,00	231 626,00
2041512	GFP rat : Bâtiments, installations	400 000,00	650 000,00	650 000,00
2041582	Autres grpts - Bâtiments et installat°	0,00	0,00	0,00
2041641	IC : Bien mobilier, matériel	300 000,00	200 000,00	200 000,00
2041642	IC : Bâtiments, installations	700 000,00	300 000,00	300 000,00
204171	Autres EPL : Bien mobilier, matériel	100 000,00	60 000,00	60 000,00
204181	Autres org pub - Biens mob, mat, études	722 222,00	722 222,00	722 222,00
204182	Autres org pub - Bâtiments et installat°	1 181 000,00	1 945 616,00	1 945 616,00
20421	Privé : Bien mobilier, matériel	1 273 000,00	265 000,00	265 000,00
20422	Privé : Bâtiments, installations	3 389 000,00	1 227 600,00	1 227 600,00
21	Immobilisations corporelles (hors opérations)	23 298 569,00	26 216 574,79	26 216 574,79
2111	Terrains nus	0,00	9 554,79	9 554,79
2113	Terrains aménagés autres que voirie	0,00	100 000,00	100 000,00
2115	Terrains bâtis	0,00	0,00	0,00
2118	Autres terrains	60 000,00	20 000,00	20 000,00
2121	Plantations d'arbres et d'arbustes	300 000,00	593 960,00	593 960,00
2128	Autres agencements et aménagements	1 451 750,00	1 436 601,00	1 436 601,00
21311	Hôtel de ville	550 000,00	42 334,00	42 334,00
21312	Bâtiments scolaires	1 753 439,00	201 768,00	201 768,00
21316	Equipements du cimetière	157 000,00	130 310,00	130 310,00
21318	Autres bâtiments publics	6 672 000,00	7 760 328,00	7 760 328,00
2135	Installations générales, agencements	411 803,00	4 649 040,00	4 649 040,00
2148	Construct° sol autrui - Autres construct	0,00	17,00	17,00
2151	Réseaux de voirie	2 922 000,00	2 722 449,00	2 722 449,00
2152	Installations de voirie	2 179 000,00	1 741 314,00	1 741 314,00
21531	Réseaux d'adduction d'eau	80 000,00	790 104,00	790 104,00
21532	Réseaux d'assainissement	0,00	0,00	0,00
21533	Réseaux câblés	27 000,00	145 271,00	145 271,00
21534	Réseaux d'électrification	0,00	42 351,00	42 351,00
21538	Autres réseaux	704 000,00	674 300,00	674 300,00
21568	Autres matériels, outillages incendie	330 000,00	121 265,00	121 265,00
21571	Matériel roulant	0,00	0,00	0,00
21578	Autre matériel et outillage de voirie	135 000,00	92 410,00	92 410,00
2158	Autres inst., matériel, outill. techniques	141 000,00	479 825,00	479 825,00
2161	Oeuvres et objets d'art	733 000,00	687 400,00	687 400,00
2162	Fonds anciens des bibliothèques et musée	23 000,00	0,00	0,00
2168	Autres collections et oeuvres d'art	7 000,00	0,00	0,00
2181	Installat° générales, agencements	130 000,00	20 000,00	20 000,00
2182	Matériel de transport	1 755 000,00	1 456 617,00	1 456 617,00
2183	Matériel de bureau et informatique	804 877,00	697 618,00	697 618,00
2184	Mobilier	321 000,00	433 263,20	433 263,20
2185	Cheptel	0,00	0,00	0,00
2188	Autres immobilisations corporelles	1 650 700,00	1 168 474,80	1 168 474,80
22	Immobilisations reçues en affectation (hors opérations)	0,00	0,00	0,00
23	Immobilisations en cours (hors opérations)	26 516 548,00	11 309 719,00	11 309 719,00
2312	Agencements et aménagements de terrains	7 552 900,00	3 190 352,00	3 190 352,00
2313	Constructions	9 825 648,00	5 437 348,00	5 437 348,00
2315	Installat°, matériel et outillage techni	1 994 000,00	420 723,00	420 723,00
2316	Restauration collections, oeuvres d'art	3 000,00	20 000,00	20 000,00
238	Avances versées commandes immo. incorp.	7 141 000,00	2 241 296,00	2 241 296,00
Total des dépenses d'équipement		60 901 089,00	46 386 985,79	46 386 985,79
10	Dotations, fonds divers et réserves	0,00	0,00	0,00

Chap / art (1)	Libellé (1)	Pour mémoire budget précédent (2)	Propositions nouvelles (3)	Vote (4)
10226	Taxe d'aménagement	0,00	0,00	0,00
13	Subventions d'investissement	0,00	41 890,00	41 890,00
1321	Subv. non transf. Etat, établ. nationaux	0,00	0,00	0,00
1322	Subv. non transf. Régions	0,00	41 890,00	41 890,00
1323	Subv. non transf. Départements	0,00	0,00	0,00
13251	Subv. non transf. GFP de rattachement	0,00	0,00	0,00
16	Emprunts et dettes assimilées	25 423 381,00	30 975 639,00	30 975 639,00
1631	Emprunts obligataires	980 000,00	0,00	0,00
16311	Emprunt obligataire remboursable in fine	0,00	980 000,00	980 000,00
1641	Emprunts en euros	20 882 042,00	23 421 509,00	23 421 509,00
16441	Opérat° afférentes à l'emprunt	3 549 978,00	2 525 069,00	2 525 069,00
16449	Opérat° de tirage sur ligne trésorerie	0,00	0,00	0,00
165	Dépôts et cautionnements reçus	0,00	7 500,00	7 500,00
166	Refinancement de dette	0,00	4 019 436,00	4 019 436,00
16818	Emprunts - Autres prêteurs	11 361,00	22 125,00	22 125,00
18	Compte de liaison : affectat° (BA,régie)	0,00	0,00	0,00
26	Participat° et créances rattachées	1 000 000,00	717 600,00	717 600,00
261	Titres de participation	1 000 000,00	717 600,00	717 600,00
27	Autres immobilisations financières	0,00	3 365 000,00	3 365 000,00
2764	Créances sur personnes de droit privé	0,00	3 365 000,00	3 365 000,00
020	Dépenses imprévues	0,00	0,00	0,00
Total des dépenses financières		26 423 381,00	35 100 129,00	35 100 129,00
454110	O.R.I. Pierre Bucher-Croy Chasnel (6)	0,00	850 000,00	850 000,00
454111	Actions HSE (6)	3 000,00	3 000,00	3 000,00
458101	STB CCAS (6)	0,00	0,00	0,00
458103	Métropole Dépenses (6)	0,00	3 000 000,00	3 000 000,00
Total des dépenses d'opérations pour compte de tiers		3 000,00	3 853 000,00	3 853 000,00
TOTAL DEPENSES REELLES		87 327 470,00	85 340 114,79	85 340 114,79
040	Opérat° ordre transfert entre sections (7)	1 550 148,00	1 573 992,00	1 573 992,00
	Reprises sur autofinancement antérieur (8)	50 148,00	73 992,00	73 992,00
13911	Etat et établissements nationaux	0,00	25 261,00	25 261,00
139151	Sub. transf cpte résult. GFP de rattach.	48 148,00	48 148,00	48 148,00
13917	Sub. transf cpte résult. Budget communaut	2 000,00	0,00	0,00
13918	Autres subventions d'équipement	0,00	583,00	583,00
192	Plus ou moins-values sur cession immo.	0,00	0,00	0,00
28041642	IC : Bâtiments, installations	0,00	0,00	0,00
280421	Privé : Bien mobilier, matériel	0,00	0,00	0,00
28158	Autres installat°, matériel et outillage	0,00	0,00	0,00
	Charges transférées (9)	1 500 000,00	1 500 000,00	1 500 000,00
2121	Plantations d'arbres et d'arbustes	0,00	0,00	0,00
2128	Autres agencements et aménagements	1 500 000,00	1 500 000,00	1 500 000,00
21311	Hôtel de ville	0,00	0,00	0,00
21312	Bâtiments scolaires	0,00	0,00	0,00
21318	Autres bâtiments publics	0,00	0,00	0,00
2151	Réseaux de voirie	0,00	0,00	0,00
2312	Agencements et aménagements de terrains	0,00	0,00	0,00
2313	Constructions	0,00	0,00	0,00
041	Opérations patrimoniales (10)	579 000,00	2 900 000,00	2 900 000,00
16441	Opérat° afférentes à l'emprunt	0,00	0,00	0,00
16449	Opérat° de tirage sur ligne trésorerie	0,00	0,00	0,00
204182	Autres org pub - Bâtiments et installat°	0,00	0,00	0,00
204422	Sub nat privé - Bâtiments et installat°	0,00	0,00	0,00
2111	Terrains nus	0,00	0,00	0,00
2115	Terrains bâtis	0,00	0,00	0,00
2128	Autres agencements et aménagements	10 000,00	0,00	0,00
2151	Réseaux de voirie	0,00	0,00	0,00
2161	Oeuvres et objets d'art	0,00	0,00	0,00
2168	Autres collections et oeuvres d'art	0,00	0,00	0,00
2312	Agencements et aménagements de terrains	160 000,00	300 000,00	300 000,00
2313	Constructions	289 000,00	2 600 000,00	2 600 000,00

Ville de Grenoble - Budget principal - BP - 2015

Chap / art (1)	Libellé (1)	Pour mémoire budget précédent (2)	Propositions nouvelles (3)	Vote (4)
2315	Installat°, matériel et outillage techni	120 000,00	0,00	0,00
261	Titres de participation	0,00	0,00	0,00
TOTAL DEPENSES D'ORDRE		2 129 148,00	4 473 992,00	4 473 992,00
TOTAL DES DEPENSES D'INVESTISSEMENT DE L'EXERCICE (= Total des dépenses réelles et d'ordre)		89 456 618,00	89 814 106,79	89 814 106,79

+

RESTES A REALISER N-1 (11)	0,00
-----------------------------------	-------------

+

D 001 SOLDE D'EXECUTION NEGATIF REPORTE OU ANTICIPE (11)	0,00
---	-------------

=

TOTAL DES DEPENSES D'INVESTISSEMENT CUMULEES	89 814 106,79
---	----------------------

(1) Détailler les chapitres budgétaires par article conformément au plan de comptes appliqué par la commune ou l'établissement.

(2) Cf. Modalités de vote, I-B.

(3) Hors restes à réaliser.

(4) Le vote de l'organe délibérant porte uniquement sur les propositions nouvelles.

(5) Voir état III B 3 pour le détail des opérations d'équipement.

(6) Voir annexe IV A 9 pour le détail des opérations pour compte de tiers.

(7) Cf. définitions du chapitre des opérations d'ordre, *DI 040 = RF 042*.

(8) Les comptes 15, 29, 39, 49 et 59 peuvent figurer dans le détail du chapitre 040 si la commune ou l'établissement applique le régime des provisions budgétaires.

(9) Aucune prévision budgétaire ne doit figurer à l'article 192 (cf. chapitre 024 « produit des cessions d'immobilisation »).

(10) Cf. définitions du chapitre des opérations d'ordre, *DI 041 = RI 041*.

(11) Inscrire en cas de reprise des résultats de l'exercice précédent (après vote du compte administratif ou si reprise anticipée des résultats).

III – VOTE DU BUDGET	III
SECTION D'INVESTISSEMENT – DETAIL DES RECETTES	B2

Chap / art (1)	Libellé (1)	Pour mémoire budget précédent (2)	Propositions nouvelles (3)	Vote (4)
010	Stocks	0,00	0,00	0,00
13	Subventions d'investissement (hors 138)	20 622 346,00	14 863 065,79	14 863 065,79
1311	Subv. transf. Etat et établ. Nationaux	0,00	0,00	0,00
1318	Autres subventions d'équipement transf.	0,00	0,00	0,00
1321	Subv. non transf. Etat, établ. nationaux	3 228 686,00	2 491 010,79	2 491 010,79
1322	Subv. non transf. Régions	2 675 430,00	1 047 554,00	1 047 554,00
1323	Subv. non transf. Départements	2 502 215,00	1 088 868,00	1 088 868,00
13251	Subv. non transf. GFP de rattachement	3 751 115,00	2 311 722,00	2 311 722,00
1328	Autres subventions d'équip. non transf.	2 000 900,00	747 783,00	747 783,00
1342	Amendes de police non transférable	6 200 000,00	6 755 000,00	6 755 000,00
1343	P.A.E. non transférable	200 000,00	421 128,00	421 128,00
1348	Autres fonds non transférables	64 000,00	0,00	0,00
16	Emprunts et dettes assimilées (hors 165)	25 500 000,00	35 019 436,00	35 019 436,00
1641	Emprunts en euros	25 500 000,00	31 000 000,00	31 000 000,00
16441	Opérat° afférentes à l'emprunt	0,00	0,00	0,00
16449	Opérat° de tirage sur ligne trésorerie	0,00	0,00	0,00
166	Refinancement de dette	0,00	4 019 436,00	4 019 436,00
16818	Emprunts - Autres prêteurs	0,00	0,00	0,00
20	Immobilisations incorporelles (sauf 204)	0,00	0,00	0,00
204	Subventions d'équipement versées	0,00	0,00	0,00
21	Immobilisations corporelles	0,00	0,00	0,00
21312	Bâtiments scolaires	0,00	0,00	0,00
2151	Réseaux de voirie	0,00	0,00	0,00
2152	Installations de voirie	0,00	0,00	0,00
22	Immobilisations reçues en affectation	0,00	0,00	0,00
23	Immobilisations en cours	0,00	0,00	0,00
2315	Installat°, matériel et outillage techni	0,00	0,00	0,00
238	Avances versées commandes immo. incorp.	0,00	0,00	0,00
Total des recettes d'équipement		46 122 346,00	49 882 501,79	49 882 501,79
10	Dotations, fonds divers et réserves	6 927 000,00	8 067 000,00	8 067 000,00
10222	FCTVA	5 927 000,00	6 667 000,00	6 667 000,00
10223	TLE	500 000,00	0,00	0,00
10226	Taxe d'aménagement	500 000,00	1 400 000,00	1 400 000,00
1068	Excédents de fonctionnement capitalisés	0,00	0,00	0,00
138	Autres subvent° invest. non transf.	0,00	0,00	0,00
1381	Subv non transf Etat et établ. nationaux	0,00	0,00	0,00
165	Dépôts et cautionnements reçus	0,00	7 500,00	7 500,00
18	Compte de liaison : affectat° (BA,régie)	0,00	0,00	0,00
26	Participat° et créances rattachées	0,00	0,00	0,00
27	Autres immobilisations financières	0,00	43 277,00	43 277,00
27638	Créance Autres établissements publics	0,00	43 277,00	43 277,00
024	Produits des cessions d'immobilisations	5 321 804,00	4 568 150,00	4 568 150,00
Total des recettes financières		12 248 804,00	12 685 927,00	12 685 927,00
454210	O.R.I. Pierre Bucher-Croy Chasnel (5)	3 000,00	850 000,00	850 000,00
454211	Actions HSE (5)	0,00	3 000,00	3 000,00
458202	Aménagement Rue de la Frise (5)	0,00	0,00	0,00
458203	Métropole Recettes (5)	0,00	3 000 000,00	3 000 000,00
Total des recettes d'opérations pour compte de tiers		3 000,00	3 853 000,00	3 853 000,00
TOTAL RECETTES REELLES		58 374 150,00	66 421 428,79	66 421 428,79
021	Virement de la sect° de fonctionnement	13 065 600,00	4 066 319,00	4 066 319,00
040	Opérat° ordre transfert entre sections (6) (7) (8)	17 437 868,00	16 426 359,00	16 426 359,00
192	Plus ou moins-values sur cession immo.	0,00	0,00	0,00
2051	Concessions, droits similaires	0,00	0,00	0,00
2111	Terrains nus	0,00	0,00	0,00

Chap / art (1)	Libellé (1)	Pour mémoire budget précédent (2)	Propositions nouvelles (3)	Vote (4)
2115	Terrains bâtis	0,00	0,00	0,00
21318	Autres bâtiments publics	0,00	0,00	0,00
2135	Installations générales, agencements	0,00	0,00	0,00
21531	Réseaux d'adduction d'eau	0,00	0,00	0,00
2158	Autres inst., matériel, outil. techniques	0,00	0,00	0,00
2181	Installat° générales, agencements	0,00	0,00	0,00
2182	Matériel de transport	0,00	0,00	0,00
2183	Matériel de bureau et informatique	0,00	0,00	0,00
2184	Mobilier	0,00	0,00	0,00
2185	Cheptel	0,00	0,00	0,00
261	Titres de participation	0,00	0,00	0,00
271	Titres immobilisés (droits de propriété)	0,00	0,00	0,00
28031	Frais d'études	1 380 000,00	1 571 365,00	1 571 365,00
2804121	Subv. Régions : Bien mobilier, matériel	683,00	2 000,00	2 000,00
2804131	Subv. Dpt : Bien mobilier, matériel	219 275,00	259 275,00	259 275,00
28041411	Subv. Cne GFP : Bien mobilier, matériel	666,00	7 332,00	7 332,00
28041412	Subv. Cne GFP : Bâtiments, installations	16 000,00	16 000,00	16 000,00
28041511	GFP rat : Bien mobilier, matériel	300 622,00	332 969,00	332 969,00
28041512	GFP rat : Bâtiments, installations	19 450,00	188 732,00	188 732,00
28041581	GFP : Bien mobilier, matériel	37 360,00	24 025,00	24 025,00
28041582	GFP : Bâtiments, installations	0,00	400,00	400,00
28041621	CCAS : Bien mobilier, matériel	23 066,00	23 066,00	23 066,00
28041641	IC : Bien mobilier, matériel	79 130,00	110 000,00	110 000,00
28041642	IC : Bâtiments, installations	72 560,00	50 000,00	50 000,00
2804171	Autres EPL : Bien mobilier, matériel	182 267,00	195 637,00	195 637,00
2804181	Autres org pub - Biens mob, mat, études	1 790 000,00	1 740 000,00	1 740 000,00
2804182	Autres org pub - Bâtiments et installat°	128 570,00	296 086,00	296 086,00
280421	Privé : Bien mobilier, matériel	4 320 000,00	2 400 000,00	2 400 000,00
280422	Privé : Bâtiments, installations	1 225 400,00	1 245 697,00	1 245 697,00
2804422	Sub nat privé - Bâtiments et installat°	0,00	28 568,00	28 568,00
28051	Concessions et droits similaires	1 342 000,00	1 458 943,00	1 458 943,00
28121	Plantations d'arbres et d'arbustes	0,00	0,00	0,00
28132	Immeubles de rapport	33 810,00	33 806,00	33 806,00
28135	Installations générales, agencements, ..	182 832,00	294 330,00	294 330,00
28148	Construct° sol autrui - Autres construct	0,00	58 199,00	58 199,00
28152	Installations de voirie	0,00	300 000,00	300 000,00
281531	Réseaux d'adduction d'eau	549 830,00	0,00	0,00
281568	Autres matériels, outillages incendie	31 840,00	44 000,00	44 000,00
281571	Matériel roulant	25 000,00	47 586,00	47 586,00
281578	Autre matériel et outillage de voirie	50 000,00	81 454,00	81 454,00
28158	Autres installat°, matériel et outillage	885 000,00	1 577 834,00	1 577 834,00
281745	Sol autrui - Instal. générales (m. à dis	1 000,00	0,00	0,00
28181	Installations générales, aménagt divers	205 000,00	268 336,00	268 336,00
28182	Matériel de transport	1 649 000,00	1 410 000,00	1 410 000,00
28183	Matériel de bureau et informatique	1 120 000,00	1 070 000,00	1 070 000,00
28184	Mobilier	365 000,00	390 000,00	390 000,00
28185	Cheptel	139,00	350,00	350,00
28188	Autres immo. corporelles	972 000,00	670 000,00	670 000,00
311	Mat. Premières, fournitures hors terrain	0,00	0,00	0,00
4817	Pénalités de renégociation de la dette	230 368,00	230 369,00	230 369,00
TOTAL DES PRELEVEMENTS PROVENANT DE LA SECTION DE FONCTIONNEMENT		30 503 468,00	20 492 678,00	20 492 678,00
041	Opérations patrimoniales (9)	579 000,00	2 900 000,00	2 900 000,00
10251	Dons et legs en capital	0,00	0,00	0,00
1328	Autres subventions d'équip. non transf.	0,00	0,00	0,00
16441	Opérat° afférentes à l'emprunt	0,00	0,00	0,00

Chap / art (1)	Libellé (1)	Pour mémoire budget précédent (2)	Propositions nouvelles (3)	Vote (4)
16449	Opérat° de tirage sur ligne trésorerie	0,00	0,00	0,00
2031	Frais d'études	0,00	0,00	0,00
2032	Frais de recherche et de développement	0,00	0,00	0,00
2041642	IC : Bâtiments, installations	0,00	0,00	0,00
20421	Privé : Bien mobilier, matériel	0,00	0,00	0,00
2111	Terrains nus	0,00	0,00	0,00
238	Avances versées commandes immo. incorp.	579 000,00	2 900 000,00	2 900 000,00
269	Versements à effectuer titre non libéré	0,00	0,00	0,00
TOTAL RECETTES D'ORDRE		31 082 468,00	23 392 678,00	23 392 678,00
TOTAL DES RECETTES D'INVESTISSEMENT DE L'EXERCICE (= Total des recettes réelles et d'ordre)		89 456 618,00	89 814 106,79	89 814 106,79

+

RESTES A REALISER N-1 (10)	0,00
-----------------------------------	-------------

+

R 001 SOLDE D'EXECUTION POSITIF REPORTE OU ANTICIPE (10)	0,00
---	-------------

=

TOTAL DES RECETTES D'INVESTISSEMENT CUMULEES	89 814 106,79
---	----------------------

(1) Détailler les chapitres budgétaires par article conformément au plan de comptes appliqué par la commune ou l'établissement.

(2) Cf. Modalités de vote, I-B.

(3) Hors restes à réaliser.

(4) Le vote de l'organe délibérant porte uniquement sur les propositions nouvelles.

(5) Voir annexe IV-A9 pour le détail des opérations pour compte de tiers.

(6) Cf. définitions du chapitre des opérations d'ordre, RI 040 = DF 042.

(7) Aucune prévision budgétaire ne doit figurer à l'article 192 (cf. chapitre 024 « produit des cessions d'immobilisations »).

(8) Les comptes 15, 29, 39, 49 et 59 peuvent figurer dans le détail du chapitre 040 si la commune ou l'établissement applique le régime des provisions budgétaires.

(9) Cf. définitions du chapitre des opérations d'ordre, DI 041 = RI 041.

(10) Inscrive en cas de reprise des résultats de l'exercice précédent (après vote du compte administratif ou si reprise anticipée des résultats).

IV – ANNEXES

PRESENTATION CROISEE PAR FONCTION – VUE D'ENSEMBLE (1)

	IV
	A1

Libellé	01	0	1	2	3	4	5	6	7	8	9	TOTAL
	Opérations non ventilables	Services généraux administratifs publics	Sécurité et salubrité publiques	Enseignement - Formation	Culture	Sport et jeunesse	Interventions sociales et santé	Famille	Logement	Aménagt et services urbains, environnement	Action économique	

INVESTISSEMENT

DEPENSES												
Dépenses réelles	34 368 139	9 061 762	312 800	3 873 493	2 914 623	5 085 265	144 257	0	1 662 200	23 839 074	4 078 502	85 340 115
- Equipements municipaux (2)		8 337 162	309 800	3 873 493	2 854 123	4 893 639	144 257	0	0	19 906 168	266 280	40 784 922
- Equip. non municipaux (c/204) (3)		0	0	0	60 000	191 626	0	0	1 662 200	1 881 016	1 607 222	5 602 064
- Opérations financières	34 368 139											34 368 139
Dépenses d'ordre	4 473 992											4 473 992
Total dépenses de l'exercice	38 842 131	9 061 762	312 800	3 873 493	2 914 623	5 085 265	144 257	0	1 662 200	23 839 074	4 078 502	89 814 107
RAR N-1 et reports	0	0	0	0	0	0	0	0	0	0	0	0
Total cumulé dépenses d'investissement	38 842 131	9 061 762	312 800	3 873 493	2 914 623	5 085 265	144 257	0	1 662 200	23 839 074	4 078 502	89 814 107
RECETTES												
Total recettes de l'exercice	76 634 697	131 500	3 000	0	782 800	286 000	0	0	644 200	10 124 688	1 207 222	89 814 107
RAR N-1 et reports	0	0	0	0	0	0	0	0	0	0	0	0
Total cumulé recettes d'investissement	76 634 697	131 500	3 000	0	782 800	286 000	0	0	644 200	10 124 688	1 207 222	89 814 107

FONCTIONNEMENT

DEPENSES												
Total dépenses de l'exercice	32 065 129	70 576 302	6 674 723	42 844 310	33 502 096	19 193 731	27 783 877	0	3 108 510	40 333 179	4 962 026	281 043 882
RAR N-1 et reports	0	0	0	0	0	0	0	0	0	0	0	0
Total cumulé dépenses de fonctionnement	32 065 129	70 576 302	6 674 723	42 844 310	33 502 096	19 193 731	27 783 877	0	3 108 510	40 333 179	4 962 026	281 043 882
RECETTES												
Total recettes de l'exercice	248 362 830	12 167 385	1 909 057	6 054 494	3 585 515	2 072 026	244 331	0	272 740	4 542 148	1 833 356	281 043 882
RAR N-1 et reports	0	0	0	0	0	0	0	0	0	0	0	0
Total cumulé recettes de fonctionnement	248 362 830	12 167 385	1 909 057	6 054 494	3 585 515	2 072 026	244 331	0	272 740	4 542 148	1 833 356	281 043 882

(1) La production de cet état est obligatoire pour les communes de 3 500 habitants et plus, les groupements comprenant au moins une telle commune, leurs établissements et services administratifs hormis les caisses des écoles et les services à activité unique érigés en établissement public ou budget annexe (L. 2312-3, R. 2311-1 et R. 2311-10). Dans les communes de 3 500 habitants et plus, le croisement par fonction est fait à un chiffre (correspondant à la fonction). Dans les communes de 10 000 habitants et plus, le croisement par fonction est fait au niveau le plus détaillé de la nomenclature fonctionnelle (sous-fonction ou rubrique). Les groupements et leurs établissements publics suivent les règles de production et de présentation applicable à la commune membre comptant le plus grand nombre d'habitants (articles L. 5211-36 a1 et R. 5211-14 + L. 5711-1 et R. 5711-2 du CGCT).

(2) Ou biens de la structure intercommunale.

(3) Ou biens ne relevant pas de la structure intercommunale.

IV – ANNEXES

PRESENTATION CROISEE PAR FONCTION – VUE D'ENSEMBLE

IV

A1

Art. (1)	Libellé	01 Opérations non ventilables	0 Services généraux administrat° publiques	1 Sécurité et salubrité publiques	2 Enseignement - Formation	3 Culture	4 Sport et jeunesse	5 Interventions sociales et santé	6 Famille	7 Logement	8 Aménagt et services urbains, environnement	9 Action économique	TOTAL
Total dépenses investissement		38 842 131	9 061 762	312 800	3 873 493	2 914 623	5 085 265	144 257	0	1 662 200	23 839 074	4 078 502	89 814 107
Dépenses réelles		34 368 139	9 061 762	312 800	3 873 493	2 914 623	5 085 265	144 257	0	1 662 200	23 839 074	4 078 502	85 340 115
010	Stocks	0	0	0	0	0	0	0	0	0	0	0	0
020	Dépenses imprévues	0	0	0	0	0	0	0	0	0	0	0	0
10	Dotations, fonds divers et réserves	0	0	0	0	0	0	0	0	0	0	0	0
13	Subventions d'investissement	0	0	0	0	0	0	0	0	0	41 890	0	41 890
16	Emprunts et dettes assimilées	30 968 139	7 000	0	0	500	0	0	0	0	0	0	30 975 639
18	Compte de liaison : affectat° (BA-régie)	0	0	0	0	0	0	0	0	0	0	0	0
20	Immobilisations incorporelles	100 000	1 072 919	0	0	1 090 983	20 000	0	0	0	974 726	0	3 258 628
204	Subventions d'équipement versées	200 000	0	0	0	60 000	191 626	0	0	1 662 200	1 881 016	1 607 222	5 602 064
21	Immobilisations corporelles	0	6 964 243	309 800	3 336 493	1 538 140	1 576 639	144 257	0	0	12 080 723	266 280	26 216 575
22	Immobilisations reçues en affectation	0	0	0	0	0	0	0	0	0	0	0	0
23	Immobilisations en cours	100 000	300 000	0	537 000	225 000	3 297 000	0	0	0	6 850 719	0	11 309 719
26	Participat° et créances rattachées	0	717 600	0	0	0	0	0	0	0	0	0	717 600
27	Autres immobilisations financières	0	0	0	0	0	0	0	0	0	1 160 000	2 205 000	3 365 000
Opérations d'équipement		0	0	0	0	0	0	0	0	0	0	0	0
Opérations pour compte de tiers		3 000 000	0	3 000	0	0	0	0	0	0	850 000	0	3 853 000
454110	O.R.I. Pierre Buchet-Croy Chasnel	0	0	0	0	0	0	0	0	0	850 000	0	850 000
454111	Actions HSE	0	0	3 000	0	0	0	0	0	0	0	0	3 000
458103	Métropole Dépenses	3 000 000	0	0	0	0	0	0	0	0	0	0	3 000 000
Dépenses d'ordre		4 473 992	0	0	0	0	0	0	0	0	0	0	4 473 992
040	Opérat° ordre transfert entre sections	1 573 992	0	0	0	0	0	0	0	0	0	0	1 573 992
041	Opérations patrimoniales	2 900 000	0	0	0	0	0	0	0	0	0	0	2 900 000

RECETTES

Art. (1)	Libellé	01 Opérations non ventilables	0 Services généraux administratifs publics	1 Sécurité et salubrité publiques	2 Enseignement - Formation	3 Culture	4 Sport et jeunesse	5 Interventions sociales et santé	6 Famille	7 Logement	8 Aménage et services urbains, environnement	9 Action économique	TOTAL
	Total recettes investissement	76 634 697	131 500	3 000	0	782 800	286 000	0	0	644 200	10 124 688	1 207 222	89 814 107
	Recettes réelles	53 242 019	131 500	3 000	0	782 800	286 000	0	0	644 200	10 124 688	1 207 222	66 421 429
010	Stocks	0	0	0	0	0	0	0	0	0	0	0	0
024	Produits des cessions d'immobilisations	0	0	0	0	0	0	0	0	0	4 568 150	0	4 568 150
10	Dotations, fonds divers et réserves	8 067 000	0	0	0	0	0	0	0	0	0	0	8 067 000
13	Subventions d'investissement	7 155 583	124 500	0	0	739 023	286 000	0	0	644 200	4 706 538	1 207 222	14 863 066
16	Emprunts et dettes assimilées	35 019 436	7 000	0	0	500	0	0	0	0	0	0	35 026 936
18	Compte de liaison : affectat° (BA,régie)	0	0	0	0	0	0	0	0	0	0	0	0
20	Immobilisations incorporelles	0	0	0	0	0	0	0	0	0	0	0	0
204	Subventions d'équipement versées	0	0	0	0	0	0	0	0	0	0	0	0
21	Immobilisations corporelles	0	0	0	0	0	0	0	0	0	0	0	0
22	Immobilisations reçues en affectation	0	0	0	0	0	0	0	0	0	0	0	0
23	Immobilisations en cours	0	0	0	0	0	0	0	0	0	0	0	0
26	Participat° et créances rattachées	0	0	0	0	0	0	0	0	0	0	0	0
27	Autres immobilisations financières	0	0	0	0	43 277	0	0	0	0	0	0	43 277
	Opérations pour compte de tiers	3 000 000	0	3 000	0	0	0	0	0	0	850 000	0	3 853 000
454210	O.R.I. Pierre Buchet-Croy Chasnel	0	0	0	0	0	0	0	0	0	850 000	0	850 000
454211	Actions HSE	0	0	3 000	0	0	0	0	0	0	0	0	3 000
458203	Métropole Recettes	3 000 000	0	0	0	0	0	0	0	0	0	0	3 000 000
	Recettes d'ordre	23 392 678	0	0	0	0	0	0	0	0	0	0	23 392 678
021	Virement de la sect° de fonctionnement	4 066 319	0	0	0	0	0	0	0	0	0	0	4 066 319
040	Opérat° ordre transfert entre sections	16 426 359	0	0	0	0	0	0	0	0	0	0	16 426 359
041	Opérations patrimoniales	2 900 000	0	0	0	0	0	0	0	0	0	0	2 900 000

FONCTIONNEMENT

DEPENSES													
FONCTIONNEMENT													
	Total dépenses de fonctionnement	32 065 129	70 576 302	6 674 723	42 844 310	33 502 096	19 193 731	27 783 877	0	3 108 510	40 333 179	4 962 026	281 043 882
	Dépenses réelles	11 572 451	70 576 302	6 674 723	42 844 310	33 502 096	19 193 731	27 783 877	0	3 108 510	40 333 179	4 962 026	260 551 204
011	Charges à caractère général	603 245	20 498 646	593 346	6 754 363	6 031 332	5 643 747	940 743	0	1 635 679	9 724 470	1 131 586	53 557 156

Art. (1)	Libellé	01 Opérations non ventilables	0 Services généraux administratifs publics	1 Sécurité et salubrité publiques	2 Enseignement - Formation	3 Culture	4 Sport et jeunesse	5 Interventions sociales et santé	6 Famille	7 Logement	8 Aménagé et services urbains, environnement	9 Action économique	TOTAL
012	Charges de personnel, frais assimilés	150	47 128 743	6 079 127	23 542 512	19 478 162	9 380 655	1 102 934	0	884 571	29 585 927	717 219	137 900 000
014	Atténuations de produits	1 481 711	0	0	0	0	0	0	0	0	0	0	1 481 711
022	Dépenses imprévues	0	0	0	0	0	0	0	0	0	0	0	0
65	Autres charges de gestion courante	300 000	2 910 073	0	7 300 730	7 971 222	4 128 227	25 740 200	0	588 260	898 462	2 646 201	52 483 375
656	Frais fonctionnement des groupes d'élus	324 590	0	0	0	0	0	0	0	0	0	0	324 590
66	Charges financières	8 437 855	0	0	0	0	0	0	0	0	300	0	8 438 155
67	Charges exceptionnelles	224 900	38 840	2 250	5 246 705	21 380	41 102	0	0	0	124 020	467 020	6 166 217
68	Dot. aux amortissements et provisions	200 000	0	0	0	0	0	0	0	0	0	0	200 000
<i>Dépenses d'ordre</i>		20 492 678	0	0	0	0	0	0	0	0	0	0	20 492 678
023	Virement à la section d'investissement	4 066 319	0	0	0	0	0	0	0	0	0	0	4 066 319
042	Opérat° ordre transfert entre sections	16 426 359	0	0	0	0	0	0	0	0	0	0	16 426 359
043	Opérat° ordre intérieur de la section	0	0	0	0	0	0	0	0	0	0	0	0

RECETTES													
Total recettes de fonctionnement		248 362 830	12 167 385	1 909 057	6 054 494	3 585 515	2 072 026	244 331	0	272 740	4 542 148	1 833 356	281 043 882
Recettes réelles		246 788 838	12 167 385	1 909 057	6 054 494	3 585 515	2 072 026	244 331	0	272 740	4 542 148	1 833 356	279 469 890
013	Atténuations de charges	547 000	0	0	0	0	0	0	0	0	0	0	547 000
70	Produits des services, du domaine, vente	284 950	9 589 560	0	4 480 257	2 033 440	927 886	106 131	0	0	633 473	177 800	18 233 497
73	Impôts et taxes	197 002 296	15 000	0	0	0	0	0	0	0	1 839 400	574 400	199 431 096
74	Dotations et participations	44 186 225	1 631 851	1 448 642	1 573 100	1 438 100	629 000	138 200	0	272 740	961 800	1 078 656	53 358 314
75	Autres produits de gestion courante	3 792 650	35 769	415 415	1 137	83 000	515 140	0	0	0	545 785	2 500	5 391 396
76	Produits financiers	824 911	0	0	0	30 975	0	0	0	0	500 000	0	1 355 886
77	Produits exceptionnels	150 806	895 205	45 000	0	0	0	0	0	0	61 690	0	1 152 701
78	Reprise sur amortissements et provisions	0	0	0	0	0	0	0	0	0	0	0	0
<i>Recettes d'ordre</i>		1 573 992	0	0	0	0	0	0	0	0	0	0	1 573 992
042	Opérat° ordre transfert entre sections	1 573 992	0	0	0	0	0	0	0	0	0	0	1 573 992
043	Opérat° ordre intérieur de la section	0	0	0	0	0	0	0	0	0	0	0	0

(1) Pour le croisement par nature, le détail est fait selon le niveau de vote choisi par l'assemblée délibérante (chapitre, article ou article spécialisé).

IV – ANNEXES	IV
ELEMENTS DU BILAN	
PRESENTATION CROISEE PAR FONCTION – DETAIL FONCTIONNEMENT	
	A1.1

FONCTION 0 – Services généraux des administrations publiques locales

(1)	Libellé	01 Opérations non ventilables	02 Administration générale	03 Justice	04 Coopérat* décentralisée, act* européen.	Total
	DEPENSES (2)	32 065 129,00	69 496 184,85	50 192,05	1 029 925,00	102 641 430,90
	Dépenses de l'exercice	32 065 129,00	69 496 184,85	50 192,05	1 029 925,00	102 641 430,90
011	Charges à caractère général	603 245,00	20 260 301,85	50 192,05	188 152,00	21 101 890,90
012	Charges de personnel, frais assimilés	150,00	46 613 965,00	0,00	514 778,00	47 128 893,00
014	Atténuations de produits	1 481 711,00	0,00	0,00	0,00	1 481 711,00
022	Dépenses imprévues	0,00	0,00	0,00	0,00	0,00
023	Virement à la section d'investissement	4 066 319,00	0,00	0,00	0,00	4 066 319,00
042	Opérat* ordre transfert entre sections	16 426 359,00	0,00	0,00	0,00	16 426 359,00
043	Opérat* ordre intérieur de la section	0,00	0,00	0,00	0,00	0,00
65	Autres charges de gestion courante	300 000,00	2 593 428,00	0,00	3 16 645,00	3 210 073,00
656	Frais fonctionnement des groupes d'élus	324 590,00	0,00	0,00	0,00	324 590,00
66	Charges financières	8 437 855,00	0,00	0,00	0,00	8 437 855,00
67	Charges exceptionnelles	224 900,00	28 490,00	0,00	10 350,00	263 740,00
68	Dot. aux amortissements et provisions	200 000,00	0,00	0,00	0,00	200 000,00
	Restes à réaliser – reports	0,00	0,00	0,00	0,00	0,00
	RECETTES (2)	248 362 830,00	11 972 385,00	100 000,00	95 000,00	260 530 215,00
	Recettes de l'exercice	248 362 830,00	11 972 385,00	100 000,00	95 000,00	260 530 215,00
013	Atténuations de charges	547 000,00	0,00	0,00	0,00	547 000,00
042	Opérat* ordre transfert entre sections	1 573 992,00	0,00	0,00	0,00	1 573 992,00
043	Opérat* ordre intérieur de la section	0,00	0,00	0,00	0,00	0,00
70	Produits des services, du domaine, vente	284 950,00	9 589 560,00	0,00	0,00	9 874 510,00
73	Impôts et taxes	197 002 296,00	15 000,00	0,00	0,00	197 017 296,00
74	Dotations et participations	44 186 225,00	1 436 851,00	100 000,00	95 000,00	45 818 076,00
75	Autres produits de gestion courante	3 792 650,00	35 769,00	0,00	0,00	3 828 419,00
76	Produits financiers	824 911,00	0,00	0,00	0,00	824 911,00
77	Produits exceptionnels	150 806,00	895 205,00	0,00	0,00	1 046 011,00
78	Reprise sur amortissements et provisions	0,00	0,00	0,00	0,00	0,00
	Restes à réaliser – reports	0,00	0,00	0,00	0,00	0,00

(1)	Libellé	01 Opérations non ventilables	02 Administration générale	03 Justice	04 Coopérat° décentralisée, act° européen.	Total
	SOLDE (2)	216 297 701,00	-57 523 799,85	49 807,95	-934 925,00	157 888 784,10

(1)	Libellé	Sous-fonction 02						Sous-fonction 04				
		020 Administrat° générale collectivité	021 Assemblée locale	022 Administration générale de l'état	023 Information, communication, publicité	024 Fêtes et cérémonies	025 Aides aux assoc. (non classées ailleurs)	026 Cimetières et pompes funèbres	041 Subvention globale	048 Autres act° de coopérat° décentralisée		
	DEPENSES (2)											
	Dépenses de l'exercice	63 595 372,85	1 275 740,00	181 725,00	1 839 460,00	2 431 862,00	26 500,00	145 525,00	0,00	1 029 925,00		
011	Charges à caractère général	63 595 372,85	1 275 740,00	181 725,00	1 839 460,00	2 431 862,00	26 500,00	145 525,00	0,00	1 029 925,00		
012	Charges de personnel, frais assimilés	17 802 687,85	4 140,00	155 625,00	705 719,00	1 425 105,00	26 500,00	140 525,00	0,00	188 152,00		
014	Atténuations de produits	0,00	0,00	0,00	0,00	0,00	0,00	0,00	0,00	514 778,00		
022	Dépenses imprévues	0,00	0,00	0,00	0,00	0,00	0,00	0,00	0,00	0,00		
023	Virement à la section d'investissement	0,00	0,00	0,00	0,00	0,00	0,00	0,00	0,00	0,00		
042	Opérat° ordre transfert entre sections	0,00	0,00	0,00	0,00	0,00	0,00	0,00	0,00	0,00		
043	Opérat° ordre intérieur de la section	0,00	0,00	0,00	0,00	0,00	0,00	0,00	0,00	0,00		
65	Autres charges de gestion courante	1 290 728,00	1 271 600,00	26 100,00	0,00	0,00	0,00	5 000,00	0,00	316 645,00		
656	Frais fonctionnement des groupes d'élus	0,00	0,00	0,00	0,00	0,00	0,00	0,00	0,00	0,00		
66	Charges financières	0,00	0,00	0,00	0,00	0,00	0,00	0,00	0,00	0,00		
67	Charges exceptionnelles	28 294,00	0,00	0,00	0,00	196,00	0,00	0,00	0,00	10 350,00		
68	Dot. aux amortissements et provisions	0,00	0,00	0,00	0,00	0,00	0,00	0,00	0,00	0,00		
	Restes à réaliser - reports	0,00	0,00	0,00	0,00	0,00	0,00	0,00	0,00	0,00		
	RECETTES (2)											
	Recettes de l'exercice	11 100 224,00	0,00	222 030,00	0,00	438 670,00	0,00	211 461,00	0,00	95 000,00		
013	Atténuations de charges	0,00	0,00	0,00	0,00	0,00	0,00	0,00	0,00	0,00		
042	Opérat° ordre transfert entre sections	0,00	0,00	0,00	0,00	0,00	0,00	0,00	0,00	0,00		
043	Opérat° ordre intérieur de la section	0,00	0,00	0,00	0,00	0,00	0,00	0,00	0,00	0,00		
70	Produits des services, du domaine, vente	8 986 750,00	0,00	2 500,00	0,00	390 310,00	0,00	210 000,00	0,00	0,00		
73	Impôts et taxes	0,00	0,00	15 000,00	0,00	0,00	0,00	0,00	0,00	0,00		

(1)	Libellé	Sous-fonction 02							Sous-fonction 04		
		020 Administrat° générale collectivité	021 Assemblée locale	022 Administration générale de l'état	023 Information, communication, publicité	024 Fêtes et cérémonies	025 Aides aux assoc. (non classées ailleurs)	026 Cimetières et pompes funèbres	041 Subvention globale	048 Autres act° de coopérat° décentralisée	
74	Dotations et participations	1 182 500,00	0,00	204 530,00	0,00	48 360,00	0,00	1 461,00	0,00	0,00	95 000,00
75	Autres produits de gestion courante	35 769,00	0,00	0,00	0,00	0,00	0,00	0,00	0,00	0,00	0,00
76	Produits financiers	0,00	0,00	0,00	0,00	0,00	0,00	0,00	0,00	0,00	0,00
77	Produits exceptionnels	895 205,00	0,00	0,00	0,00	0,00	0,00	0,00	0,00	0,00	0,00
78	Reprise sur amortissements et provisions	0,00	0,00	0,00	0,00	0,00	0,00	0,00	0,00	0,00	0,00
	Restes à réaliser – reports	0,00	0,00	0,00	0,00	0,00	0,00	0,00	0,00	0,00	0,00
	SOLDE (2)	-52 495 148,85	-1 275 740,00	40 305,00	-1 839 460,00	-1 993 192,00	-26 500,00	65 936,00	0,00	0,00	-934 925,00

(1) Pour le croisement par nature, le détail est fait selon le niveau de vote choisi par l'assemblée délibérante (chapitre, article ou article spécialisé).

(2) Le solde correspond à la différence entre les recettes et les dépenses. Les dépenses et les recettes correspondent à la somme des dépenses et des recettes de l'exercice ainsi que des restes à réaliser et des reports (lignes budgétaires 001 et 002). Les lignes reports 001 et 002 apparaissent à la colonne 01-Non ventilables.

IV – ANNEXES

IV

ELEMENTS DU BILAN
PRESENTATION CROISEE PAR FONCTION – DETAIL FONCTIONNEMENT

A.1.1

FONCTION 1 – Sécurité et salubrité publiques

(1)	Libellé	11 Sécurité Intérieure	12 Hygiène et salubrité publique	Total
	DEPENSES (2)	5 879 383,00	795 340,00	6 674 723,00
	Dépenses de l'exercice	5 879 383,00	795 340,00	6 674 723,00
011	Charges à caractère général	351 358,00	241 988,00	593 346,00
012	Charges de personnel, frais assimilés	5 525 775,00	553 352,00	6 079 127,00
014	Atténuations de produits	0,00	0,00	0,00
022	Dépenses imprévues	0,00	0,00	0,00
023	Virement à la section d'investissement	0,00	0,00	0,00
042	Opérat° ordre transfert entre sections	0,00	0,00	0,00
043	Opérat° ordre intérieur de la section	0,00	0,00	0,00
65	Autres charges de gestion courante	0,00	0,00	0,00
656	Frais fonctionnement des groupes d'élius	0,00	0,00	0,00
66	Charges financières	0,00	0,00	0,00
67	Charges exceptionnelles	2 250,00	0,00	2 250,00
68	Dot. aux amortissements et provisions	0,00	0,00	0,00
	Restes à réaliser – reports	0,00	0,00	0,00
	RECETTES (2)	458 106,00	1 450 951,00	1 909 057,00
	Recettes de l'exercice	458 106,00	1 450 951,00	1 909 057,00
013	Atténuations de charges	0,00	0,00	0,00
042	Opérat° ordre transfert entre sections	0,00	0,00	0,00
043	Opérat° ordre intérieur de la section	0,00	0,00	0,00
70	Produits des services, du domaine, vente	0,00	0,00	0,00
73	Impôts et taxes	0,00	0,00	0,00
74	Dotations et participations	690,00	1 447 952,00	1 448 642,00
75	Autres produits de gestion courante	412 416,00	2 999,00	415 415,00
76	Produits financiers	0,00	0,00	0,00
77	Produits exceptionnels	45 000,00	0,00	45 000,00
78	Reprise sur amortissements et provisions	0,00	0,00	0,00
	Restes à réaliser – reports	0,00	0,00	0,00
	SOLDE (2)	-5 421 277,00	655 611,00	-4 765 666,00

(1)	Libellé	Sous-fonction 11				114 Autres services de protection civile
		110 Services communs	111 Police nationale	112 Police municipale	113 Pompiers, incendies et secours	
	DEPENSES (2)					
	Dépenses de l'exercice	1 213 191,00	0,00	4 666 192,00	0,00	0,00
011	Charges à caractère général	1 213 191,00	0,00	4 666 192,00	0,00	0,00
012	Charges de personnel, frais assimilés	104 307,00	0,00	247 051,00	0,00	0,00
014	Aténuations de produits	1 108 834,00	0,00	4 416 941,00	0,00	0,00
022	Dépenses imprévues	0,00	0,00	0,00	0,00	0,00
023	<i>Virerment à la section d'investissement</i>	0,00	0,00	0,00	0,00	0,00
042	<i>Opérat° ordre transfert entre sections</i>	0,00	0,00	0,00	0,00	0,00
043	<i>Opérat° ordre intérieur de la section</i>	0,00	0,00	0,00	0,00	0,00
65	Autres charges de gestion courante	0,00	0,00	0,00	0,00	0,00
656	Frais fonctionnement des groupes d'élus	0,00	0,00	0,00	0,00	0,00
66	Charges financières	0,00	0,00	0,00	0,00	0,00
67	Charges exceptionnelles	50,00	0,00	2 200,00	0,00	0,00
68	Dot. aux amortissements et provisions	0,00	0,00	0,00	0,00	0,00
	Restes à réaliser – reports	0,00	0,00	0,00	0,00	0,00
	RECETTES (2)					
	Recettes de l'exercice	0,00	0,00	458 106,00	0,00	0,00
013	Aténuations de charges	0,00	0,00	0,00	0,00	0,00
042	<i>Opérat° ordre transfert entre sections</i>	0,00	0,00	0,00	0,00	0,00
043	<i>Opérat° ordre intérieur de la section</i>	0,00	0,00	0,00	0,00	0,00
70	Produits des services, du domaine, vente	0,00	0,00	0,00	0,00	0,00
73	Impôts et taxes	0,00	0,00	0,00	0,00	0,00
74	Dotations et participations	0,00	0,00	690,00	0,00	0,00
75	Autres produits de gestion courante	0,00	0,00	412 416,00	0,00	0,00
76	Produits financiers	0,00	0,00	0,00	0,00	0,00
77	Produits exceptionnels	0,00	0,00	45 000,00	0,00	0,00
78	Reprise sur amortissements et provisions	0,00	0,00	0,00	0,00	0,00
	Restes à réaliser – reports	0,00	0,00	0,00	0,00	0,00
	SOLDE (2)	-1 213 191,00	0,00	-4 208 086,00	0,00	0,00

(1) Pour le croisement par nature, le détail est fait selon le niveau de vote choisi par l'assemblée délibérante (chapitre, article ou article spécialisé).

(2) Le solde correspond à la différence entre les recettes et les dépenses. Les dépenses et les recettes correspondent à la somme des dépenses et des recettes de l'exercice ainsi que des restes à réaliser et des reports (lignes budgétaires 001 et 002). Les lignes reports 001 et 002 apparaissent à la colonne 01-Non ventilables.

IV – ANNEXES

IV

ELEMENTS DU BILAN
PRESENTATION CROISEE PAR FONCTION – DETAIL FONCTIONNEMENT

A.1.1

FONCTION 2 – Enseignement - Formation

(1)	Libellé	20 Services communs	21 Enseignement du premier degré	22 Enseignement du deuxième degré	23 Enseignement supérieur	24 Formation continue	25 Services annexes de l'enseignement	Total
	DEPENSES (2)							
	Dépenses de l'exercice	11 589 987,00	18 807 087,00	21 900,00	48 777,00	0,00	12 376 559,00	42 844 310,00
	Charges à caractère général	11 589 987,00	18 807 087,00	21 900,00	48 777,00	0,00	12 376 559,00	42 844 310,00
011	Charges de personnel, frais assimilés	1 765 773,00	555 652,00	20 000,00	27 537,00	0,00	4 385 401,00	6 754 363,00
012	Charges de personnel, frais assimilés	3 450 788,00	18 251 435,00	0,00	0,00	0,00	1 840 289,00	23 542 512,00
014	Atténuations de produits	0,00	0,00	0,00	0,00	0,00	0,00	0,00
022	Dépenses imprévues	0,00	0,00	0,00	0,00	0,00	0,00	0,00
023	Virement à la section d'investissement	0,00	0,00	0,00	0,00	0,00	0,00	0,00
042	Opérat° ordre transfert entre sections	0,00	0,00	0,00	0,00	0,00	0,00	0,00
043	Opérat° ordre intérieur de la section	0,00	0,00	0,00	0,00	0,00	0,00	0,00
65	Autres charges de gestion courante	6 370 926,00	0,00	0,00	21 240,00	0,00	908 564,00	7 300 730,00
656	Frais fonctionnement des groupes d'étus	0,00	0,00	0,00	0,00	0,00	0,00	0,00
66	Charges financières	0,00	0,00	0,00	0,00	0,00	0,00	0,00
67	Charges exceptionnelles	2 500,00	0,00	1 900,00	0,00	0,00	5 242 305,00	5 246 705,00
68	Dot. aux amortissements et provisions	0,00	0,00	0,00	0,00	0,00	0,00	0,00
	Restes à réaliser – reports	0,00	0,00	0,00	0,00	0,00	0,00	0,00
	RECETTES (2)							
	Recettes de l'exercice	1 388 700,00	0,00	1 137,00	0,00	0,00	4 664 657,00	6 054 494,00
	Recettes de l'exercice	1 388 700,00	0,00	1 137,00	0,00	0,00	4 664 657,00	6 054 494,00
013	Atténuations de charges	0,00	0,00	0,00	0,00	0,00	0,00	0,00
042	Opérat° ordre transfert entre sections	0,00	0,00	0,00	0,00	0,00	0,00	0,00
043	Opérat° ordre intérieur de la section	0,00	0,00	0,00	0,00	0,00	0,00	0,00
70	Produits des services, du domaine, vente	0,00	0,00	0,00	0,00	0,00	4 480 257,00	4 480 257,00
73	Impôts et taxes	0,00	0,00	0,00	0,00	0,00	0,00	0,00
74	Dotations et participations	1 388 700,00	0,00	0,00	0,00	0,00	184 400,00	1 573 100,00

(1)	Libellé	20 Services communs	21 Enseignement du premier degré	22 Enseignement du deuxième degré	23 Enseignement supérieur	24 Formation continue	25 Services annexes de l'enseignement	Total
75	Autres produits de gestion courante	0,00	0,00	1 137,00	0,00	0,00	0,00	1 137,00
76	Produits financiers	0,00	0,00	0,00	0,00	0,00	0,00	0,00
77	Produits exceptionnels	0,00	0,00	0,00	0,00	0,00	0,00	0,00
78	Reprise sur amortissements et provisions	0,00	0,00	0,00	0,00	0,00	0,00	0,00
	Restes à réaliser – reports	0,00	0,00	0,00	0,00	0,00	0,00	0,00
	SOLDE (2)	-10 201 287,00	-18 807 087,00	-20 763,00	-48 777,00	0,00	-7 711 902,00	-36 789 816,00

(1)	Libellé	Sous-fonction 21				Sous-fonction 25			
		211 Ecoles maternelles	212 Ecoles primaires	213 Classes regroupées	251 Hébergement et restauration scolaire	252 Transports scolaires	253 Sport scolaire	254 Médecine scolaire	255 Classes de découverte et autres services
	DEPENSES (2)								
	Dépenses de l'exercice								
011	Charges à caractère général	498 240,00	16 470,00	18 292 377,00	9 542 563,00	0,00	2 801 113,00	32 883,00	
012	Charges de personnel, frais assimilés	498 240,00	16 470,00	18 292 377,00	9 542 563,00	0,00	2 801 113,00	32 883,00	
014	Atténuations de produits	0,00	0,00	18 251 435,00	0,00	0,00	1 840 289,00	0,00	
022	Dépenses imprévues	0,00	0,00	0,00	0,00	0,00	0,00	0,00	
023	Virement à la section d'investissement	0,00	0,00	0,00	0,00	0,00	0,00	0,00	
042	Opérat° ordre transfert entre sections	0,00	0,00	0,00	0,00	0,00	0,00	0,00	
043	Opérat° ordre intérieur de la section	0,00	0,00	0,00	0,00	0,00	0,00	0,00	
65	Autres charges de gestion courante	0,00	0,00	0,00	0,00	0,00	908 564,00	0,00	
656	Frais fonctionnement des groupes d'élus	0,00	0,00	0,00	0,00	0,00	0,00	0,00	
66	Charges financières	0,00	0,00	0,00	0,00	0,00	0,00	0,00	
67	Charges exceptionnelles	0,00	0,00	0,00	5 242 305,00	0,00	0,00	0,00	
68	Dot. aux amortissements et provisions	0,00	0,00	0,00	0,00	0,00	0,00	0,00	
	Restes à réaliser – reports	0,00	0,00	0,00	0,00	0,00	0,00	0,00	
	RECETTES (2)								
	Recettes de l'exercice								
013	Atténuations de charges	0,00	0,00	0,00	4 480 257,00	0,00	149 000,00	35 400,00	
042	Opérat° ordre transfert entre sections	0,00	0,00	0,00	4 480 257,00	0,00	149 000,00	35 400,00	
043	Opérat° ordre intérieur de la section	0,00	0,00	0,00	0,00	0,00	0,00	0,00	
70	Produits des services, du domaine, vente	0,00	0,00	0,00	4 480 257,00	0,00	0,00	0,00	
73	Impôts et taxes	0,00	0,00	0,00	0,00	0,00	0,00	0,00	
74	Dotations et participations	0,00	0,00	0,00	0,00	0,00	149 000,00	35 400,00	
75	Autres produits de gestion courante	0,00	0,00	0,00	0,00	0,00	0,00	0,00	

(1)	Libellé	Sous-fonction 21			Sous-fonction 25				
		211 Ecoles maternelles	212 Ecoles primaires	213 Classes regroupées	251 Hébergement et restauration scolaire	252 Transports scolaires	253 Sport scolaire	254 Médecine scolaire	255 Classes de découverte et autres services
76	Produits financiers	0,00	0,00	0,00	0,00	0,00	0,00	0,00	0,00
77	Produits exceptionnels	0,00	0,00	0,00	0,00	0,00	0,00	0,00	0,00
78	Reprise sur amortissements et provisions	0,00	0,00	0,00	0,00	0,00	0,00	0,00	0,00
	Restes à réaliser - reports	0,00	0,00	0,00	0,00	0,00	0,00	0,00	0,00
	SOLDE (2)	-498 240,00	-16 470,00	-18 292 377,00	-5 062 306,00	0,00	-2 652 113,00	0,00	2 517,00

(1) Pour le croisement par nature, le détail est fait selon le niveau de vote choisi par l'assemblée délibérante (chapitre, article ou article spécialisé).

(2) Le solde correspond à la différence entre les recettes et les dépenses. Les dépenses et les recettes correspondent à la somme des dépenses et des recettes de l'exercice ainsi que des restes à réaliser et des reports (lignes budgétaires 001 et 002). Les lignes reports 001 et 002 apparaissent à la colonne 01-Non ventilables.

IV – ANNEXES

IV

ELEMENTS DU BILAN
PRESENTATION CROISEE PAR FONCTION – DETAIL FONCTIONNEMENT

A1.1

FONCTION 3 – Culture

(1)	Libellé	30 Services communs	31 Expression artistique	32 Conservation et diffusion des patrimoine	33 Action culturelle	Total
	DEPENSES (2)					
	Dépenses de l'exercice	965 244,00	8 878 065,00	14 700 564,00	8 958 223,00	33 502 096,00
	Charges à caractère général	965 244,00	8 878 065,00	14 700 564,00	8 958 223,00	33 502 096,00
011		4 260,00	1 302 235,00	3 746 136,00	978 701,00	6 031 332,00
012	Charges de personnel, frais assimilés	960 984,00	7 574 330,00	10 942 848,00	0,00	19 478 162,00
014	Atténuations de produits	0,00	0,00	0,00	0,00	0,00
022	Dépenses imprévues	0,00	0,00	0,00	0,00	0,00
023	Virement à la section d'investissement	0,00	0,00	0,00	0,00	0,00
042	Opérat° ordre transfert entre sections	0,00	0,00	0,00	0,00	0,00
043	Opérat° ordre Intérieur de la section	0,00	0,00	0,00	0,00	0,00
65	Autres charges de gestion courante	0,00	0,00	9 000,00	7 962 222,00	7 971 222,00
656	Frais fonctionnement des groupes d'élus	0,00	0,00	0,00	0,00	0,00
66	Charges financières	0,00	0,00	0,00	0,00	0,00
67	Charges exceptionnelles	0,00	1 500,00	2 580,00	17 300,00	21 380,00
68	Dot. aux amortissements et provisions	0,00	0,00	0,00	0,00	0,00
	Restes à réaliser – reports	0,00	0,00	0,00	0,00	0,00
	RECETTES (2)					
	Recettes de l'exercice	0,00	1 656 591,00	1 826 449,00	102 475,00	3 585 515,00
	Atténuations de charges	0,00	1 656 591,00	1 826 449,00	102 475,00	3 585 515,00
013		0,00	0,00	0,00	0,00	0,00
042	Opérat° ordre transfert entre sections	0,00	0,00	0,00	0,00	0,00
043	Opérat° ordre Intérieur de la section	0,00	0,00	0,00	0,00	0,00
70	Produits des services, du domaine, vente	0,00	1 142 991,00	890 449,00	0,00	2 033 440,00
73	Impôts et taxes	0,00	0,00	0,00	0,00	0,00
74	Dotations et participations	0,00	491 600,00	875 000,00	71 500,00	1 438 100,00
75	Autres produits de gestion courante	0,00	22 000,00	61 000,00	0,00	83 000,00
76	Produits financiers	0,00	0,00	0,00	30 975,00	30 975,00
77	Produits exceptionnels	0,00	0,00	0,00	0,00	0,00
78	Reprise sur amortissements et provisions	0,00	0,00	0,00	0,00	0,00
	Restes à réaliser – reports	0,00	0,00	0,00	0,00	0,00

(1)	Libellé	30 Services communs	31 Expression artistique	32 Conservation et diffusion des patrimoine	33 Action culturelle	Total
	SOLDE (2)	-965 244,00	-7 221 474,00	-12 874 115,00	-8 855 748,00	-29 916 581,00

(1)	Libellé	Sous-fonction 31						Sous-fonction 32					
		311 Expression musicale, lyrique et choré.	312 Arts plastiques, activités artistiques	313 Théâtres	314 Cinémas et autres salles de spectacles	321 Bibliothèques et médiathèques	322 Musées	323 Archives	324 Entretien du patrimoine culturel				
	DEPENSES (2)												
	Dépenses de l'exercice	6 978 726,00	0,00	1 899 339,00	0,00	8 284 839,00	6 073 142,00	342 583,00	0,00	0,00			
011	Charges à caractère général	6 978 726,00	0,00	1 899 339,00	0,00	8 284 839,00	6 073 142,00	342 583,00	0,00	0,00			
012	Charges de personnel, frais assimilés	296 624,00	0,00	1 005 611,00	0,00	1 000 760,00	2 717 167,00	28 209,00	0,00	0,00			
014	Atténuations de produits	6 681 002,00	0,00	893 328,00	0,00	7 283 299,00	3 345 175,00	314 374,00	0,00	0,00			
022	Dépenses imprévues	0,00	0,00	0,00	0,00	0,00	0,00	0,00	0,00	0,00			
023	Virement à la section d'investissement	0,00	0,00	0,00	0,00	0,00	0,00	0,00	0,00	0,00			
042	Opérat° ordre transfert entre sections	0,00	0,00	0,00	0,00	0,00	0,00	0,00	0,00	0,00			
043	Opérat° ordre intérieur de la section	0,00	0,00	0,00	0,00	0,00	0,00	0,00	0,00	0,00			
65	Autres charges de gestion courante	0,00	0,00	0,00	0,00	0,00	9 000,00	0,00	0,00	0,00			
656	Frais fonctionnement des groupes d'élus	0,00	0,00	0,00	0,00	0,00	0,00	0,00	0,00	0,00			
66	Charges financières	0,00	0,00	0,00	0,00	0,00	0,00	0,00	0,00	0,00			
67	Charges exceptionnelles	1 100,00	0,00	400,00	0,00	780,00	1 800,00	0,00	0,00	0,00			
68	Dot. aux amortissements et provisions	0,00	0,00	0,00	0,00	0,00	0,00	0,00	0,00	0,00			
	Restes à réaliser – reports	0,00	0,00	0,00	0,00	0,00	0,00	0,00	0,00	0,00			
	RECETTES (2)	973 891,00	0,00	682 700,00	0,00	500 003,00	1 325 246,00	1 200,00	0,00	0,00			
	Recettes de l'exercice	973 891,00	0,00	682 700,00	0,00	500 003,00	1 325 246,00	1 200,00	0,00	0,00			
013	Atténuations de charges	0,00	0,00	0,00	0,00	0,00	0,00	0,00	0,00	0,00			
042	Opérat° ordre transfert entre sections	0,00	0,00	0,00	0,00	0,00	0,00	0,00	0,00	0,00			
043	Opérat° ordre intérieur de la section	0,00	0,00	0,00	0,00	0,00	0,00	0,00	0,00	0,00			
70	Produits des services, du domaine, vente	486 291,00	0,00	656 700,00	0,00	217 003,00	672 246,00	1 200,00	0,00	0,00			
73	Impôts et taxes	0,00	0,00	0,00	0,00	0,00	0,00	0,00	0,00	0,00			
74	Dotations et participations	487 600,00	0,00	4 000,00	0,00	283 000,00	592 000,00	0,00	0,00	0,00			
75	Autres produits de gestion courante	0,00	0,00	22 000,00	0,00	0,00	61 000,00	0,00	0,00	0,00			
76	Produits financiers	0,00	0,00	0,00	0,00	0,00	0,00	0,00	0,00	0,00			
77	Produits exceptionnels	0,00	0,00	0,00	0,00	0,00	0,00	0,00	0,00	0,00			
78	Reprise sur amortissements et provisions	0,00	0,00	0,00	0,00	0,00	0,00	0,00	0,00	0,00			
	Restes à réaliser – reports	0,00	0,00	0,00	0,00	0,00	0,00	0,00	0,00	0,00			
	SOLDE (2)	-6 004 835,00	0,00	-1 216 639,00	0,00	-7 784 836,00	-4 747 896,00	-341 383,00	0,00	0,00			

(1) Pour le croisement par nature, le détail est fait selon le niveau de vote choisi par l'assemblée délibérante (chapitre, article ou article spécialisé).

(2) Le solde correspond à la différence entre les recettes et les dépenses. Les dépenses et les recettes correspondent à la somme des dépenses et des recettes de l'exercice ainsi que des restes à réaliser et des reports (lignes budgétaires 001 et 002). Les lignes reports 001 et 002 apparaissent à la colonne 01-Non ventilables.

IV – ANNEXES

IV

**ELEMENTS DU BILAN
PRESENTATION CROISEE PAR FONCTION – DETAIL FONCTIONNEMENT**

A.1.1

FONCTION 4 – Sport et jeunesse

(1)	Libellé	40 Services communs	41 Sports	42 Jeunesse	Total
	DEPENSES (2)				
	Dépenses de l'exercice	14 220 411,00	2 432 221,00	2 541 098,50	19 193 730,50
011	Charges à caractère général	14 220 411,00	2 432 221,00	2 541 098,50	19 193 730,50
012	Charges de personnel, frais assimilés	1 256 800,00	2 432 221,00	1 954 725,50	5 643 746,50
014	Atténuations de produits	9 380 655,00	0,00	0,00	9 380 655,00
022	Dépenses imprévues	0,00	0,00	0,00	0,00
023	Virement à la section d'investissement	0,00	0,00	0,00	0,00
042	Opérat° ordre transfert entre sections	0,00	0,00	0,00	0,00
043	Opérat° ordre Intérieur de la section	0,00	0,00	0,00	0,00
65	Autres charges de gestion courante	3 578 256,00	0,00	549 971,00	4 128 227,00
656	Frais fonctionnement des groupes d'élus	0,00	0,00	0,00	0,00
66	Charges financières	0,00	0,00	0,00	0,00
67	Charges exceptionnelles	4 700,00	0,00	36 402,00	41 102,00
68	Dot. aux amortissements et provisions	0,00	0,00	0,00	0,00
	Restes à réaliser – reports	0,00	0,00	0,00	0,00
	RECETTES (2)	1 424 000,00	0,00	648 026,00	2 072 026,00
	Recettes de l'exercice	1 424 000,00	0,00	648 026,00	2 072 026,00
013	Atténuations de charges	0,00	0,00	0,00	0,00
042	Opérat° ordre transfert entre sections	0,00	0,00	0,00	0,00
043	Opérat° ordre Intérieur de la section	0,00	0,00	0,00	0,00
70	Produits des services, du domaine, vente	912 000,00	0,00	15 886,00	927 886,00
73	Impôts et taxes	0,00	0,00	0,00	0,00
74	Dotations et participations	0,00	0,00	629 000,00	629 000,00
75	Autres produits de gestion courante	512 000,00	0,00	3 140,00	515 140,00
76	Produits financiers	0,00	0,00	0,00	0,00
77	Produits exceptionnels	0,00	0,00	0,00	0,00
78	Reprise sur amortissements et provisions	0,00	0,00	0,00	0,00
	Restes à réaliser – reports	0,00	0,00	0,00	0,00
	SOLDE (2)	-12 796 411,00	-2 432 221,00	-1 893 072,50	-17 121 704,50

(1)	Libellé	Sous-fonction 41						Sous-fonction 42		
		411 Salles de sport, gymnases	412 Stades	413 Piscines	414 Autres équipements sportifs ou de loisir	415 Manifestations sportives	421 Centres de loisirs	422 Autres activités pour les jeunes	423 Colonies de vacances	
	DEPENSES (2)									
	Dépenses de l'exercice									
011	Charges à caractère général	632 556,00	348 100,00	788 143,00	663 422,00	0,00	144 396,00	2 396 702,50	0,00	0,00
012	Charges de personnel, frais assimilés	632 556,00	348 100,00	788 143,00	663 422,00	0,00	144 396,00	2 396 702,50	0,00	0,00
014	Atténuations de produits	0,00	0,00	0,00	0,00	0,00	0,00	0,00	0,00	0,00
022	Dépenses imprévues	0,00	0,00	0,00	0,00	0,00	0,00	0,00	0,00	0,00
023	Virement à la section d'investissement	0,00	0,00	0,00	0,00	0,00	0,00	0,00	0,00	0,00
042	Opérat° ordre transfert entre sections	0,00	0,00	0,00	0,00	0,00	0,00	0,00	0,00	0,00
043	Opérat° ordre intérieur de la section	0,00	0,00	0,00	0,00	0,00	0,00	0,00	0,00	0,00
65	Autres charges de gestion courante	0,00	0,00	0,00	0,00	0,00	0,00	549 971,00	0,00	0,00
656	Frais fonctionnement des groupes d'élus	0,00	0,00	0,00	0,00	0,00	0,00	0,00	0,00	0,00
66	Charges financières	0,00	0,00	0,00	0,00	0,00	0,00	0,00	0,00	0,00
67	Charges exceptionnelles	0,00	0,00	0,00	0,00	0,00	0,00	36 402,00	0,00	0,00
68	Dot. aux amortissements et provisions	0,00	0,00	0,00	0,00	0,00	0,00	0,00	0,00	0,00
	Restes à réaliser – reports	0,00	0,00	0,00	0,00	0,00	0,00	0,00	0,00	0,00
	RECETTES (2)									
	Recettes de l'exercice									
013	Atténuations de charges	0,00	0,00	0,00	0,00	0,00	3 140,00	644 886,00	0,00	0,00
042	Opérat° ordre transfert entre sections	0,00	0,00	0,00	0,00	0,00	3 140,00	644 886,00	0,00	0,00
043	Opérat° ordre intérieur de la section	0,00	0,00	0,00	0,00	0,00	0,00	0,00	0,00	0,00
70	Produits des services, du domaine, vente	0,00	0,00	0,00	0,00	0,00	0,00	15 886,00	0,00	0,00
73	Impôts et taxes	0,00	0,00	0,00	0,00	0,00	0,00	0,00	0,00	0,00
74	Dotations et participations	0,00	0,00	0,00	0,00	0,00	0,00	629 000,00	0,00	0,00
75	Autres produits de gestion courante	0,00	0,00	0,00	0,00	0,00	3 140,00	0,00	0,00	0,00
76	Produits financiers	0,00	0,00	0,00	0,00	0,00	0,00	0,00	0,00	0,00
77	Produits exceptionnels	0,00	0,00	0,00	0,00	0,00	0,00	0,00	0,00	0,00
78	Reprise sur amortissements et provisions	0,00	0,00	0,00	0,00	0,00	0,00	0,00	0,00	0,00
	Restes à réaliser – reports	0,00	0,00	0,00	0,00	0,00	0,00	0,00	0,00	0,00
	SOLDE (2)									
		-632 556,00	-348 100,00	-788 143,00	-663 422,00	0,00	-141 256,00	-1 751 816,50	0,00	0,00

(1) Pour le croisement par nature, le détail est fait selon le niveau de vote choisi par l'assemblée délibérante (chapitre, article ou article spécialisé).

(2) Le solde correspond à la différence entre les recettes et les dépenses. Les dépenses et les recettes correspondent à la somme des dépenses et des recettes ainsi que des restes à réaliser et des reports (lignes budgétaires 001 et 002). Les lignes reports 001 et 002 apparaissent à la colonne 01-Non ventilables.

IV – ANNEXES

IV

ELEMENTS DU BILAN
PRESENTATION CROISEE PAR FONCTION – DETAIL FONCTIONNEMENT

A1.1

FONCTION 5 – Interventions sociales et santé

(1)	Libellé	51 Santé	52 Interventions sociales	Total
	DEPENSES (2)			
	Dépenses de l'exercice	982 426,00	26 801 451,24	27 783 877,24
	Charges à caractère général	982 426,00	26 801 451,24	27 783 877,24
011		78 463,00	862 280,24	940 743,24
012	Charges de personnel, frais assimilés	903 963,00	198 971,00	1 102 934,00
014	Atténuations de produits	0,00	0,00	0,00
022	Dépenses imprévues	0,00	0,00	0,00
023	Virement à la section d'investissement	0,00	0,00	0,00
042	Opérat° ordre transfert entre sections	0,00	0,00	0,00
043	Opérat° ordre intérieur de la section	0,00	0,00	0,00
65	Autres charges de gestion courante	0,00	25 740 200,00	25 740 200,00
656	Frais fonctionnement des groupes d'élus	0,00	0,00	0,00
66	Charges financières	0,00	0,00	0,00
67	Charges exceptionnelles	0,00	0,00	0,00
68	Dot. aux amortissements et provisions	0,00	0,00	0,00
	Restes à réaliser – reports	0,00	0,00	0,00
	RECETTES (2)	106 131,00	138 200,00	244 331,00
	Recettes de l'exercice	106 131,00	138 200,00	244 331,00
013	Atténuations de charges	0,00	0,00	0,00
042	Opérat° ordre transfert entre sections	0,00	0,00	0,00
043	Opérat° ordre intérieur de la section	0,00	0,00	0,00
70	Produits des services, du domaine, vente	106 131,00	0,00	106 131,00
73	Impôts et taxes	0,00	0,00	0,00
74	Dotations et participations	0,00	138 200,00	138 200,00
75	Autres produits de gestion courante	0,00	0,00	0,00
76	Produits financiers	0,00	0,00	0,00
77	Produits exceptionnels	0,00	0,00	0,00
78	Reprise sur amortissements et provisions	0,00	0,00	0,00
	Restes à réaliser – reports	0,00	0,00	0,00
	SOLDE (2)	-876 295,00	-26 663 251,24	-27 539 546,24

(1)	Libellé	Sous-fonction 51			Sous-fonction 52				524 Autres services	
		510 Services communs	511 Dispensaires, autres établissements sanitaires	512 Actions de prévention sanitaire	520 Services communs	521 Services à caractère social handicapés	522 Act° pour l'enfance et l'adolescence	523 Act° pour personnes en difficulté		
	DEPENSES (2)									
	Dépenses de l'exercice									
011	Charges à caractère général	908 563,00	0,00	73 863,00	25 760 520,00	0,00	747 997,24	0,00	292 934,00	
012	Charges de personnel, frais assimilés	4 600,00	0,00	73 863,00	381 520,00	0,00	197 826,24	0,00	282 934,00	
014	Atténuations de produits	0,00	0,00	0,00	0,00	0,00	198 971,00	0,00	0,00	
022	Dépenses imprévues	0,00	0,00	0,00	0,00	0,00	0,00	0,00	0,00	
023	Virement à la section d'investissement	0,00	0,00	0,00	0,00	0,00	0,00	0,00	0,00	
042	Opérat° ordre transfert entre sections	0,00	0,00	0,00	0,00	0,00	0,00	0,00	0,00	
043	Opérat° ordre intérieur de la section	0,00	0,00	0,00	0,00	0,00	0,00	0,00	0,00	
65	Autres charges de gestion courante	0,00	0,00	0,00	25 379 000,00	0,00	351 200,00	0,00	10 000,00	
656	Frais fonctionnement des groupes d'élus	0,00	0,00	0,00	0,00	0,00	0,00	0,00	0,00	
66	Charges financières	0,00	0,00	0,00	0,00	0,00	0,00	0,00	0,00	
67	Charges exceptionnelles	0,00	0,00	0,00	0,00	0,00	0,00	0,00	0,00	
68	Dot. aux amortissements et provisions	0,00	0,00	0,00	0,00	0,00	0,00	0,00	0,00	
	Restes à réaliser – reports	0,00	0,00	106 131,00	0,00	0,00	45 700,00	0,00	92 500,00	
	RECETTES (2)									
	Recettes de l'exercice									
013	Atténuations de charges	0,00	0,00	106 131,00	0,00	0,00	45 700,00	0,00	92 500,00	
042	Opérat° ordre transfert entre sections	0,00	0,00	0,00	0,00	0,00	0,00	0,00	0,00	
043	Opérat° ordre intérieur de la section	0,00	0,00	0,00	0,00	0,00	0,00	0,00	0,00	
70	Produits des services, du domaine, vente	0,00	0,00	106 131,00	0,00	0,00	0,00	0,00	0,00	
73	Impôts et taxes	0,00	0,00	0,00	0,00	0,00	0,00	0,00	0,00	
74	Dotations et participations	0,00	0,00	0,00	0,00	0,00	45 700,00	0,00	92 500,00	
75	Autres produits de gestion courante	0,00	0,00	0,00	0,00	0,00	0,00	0,00	0,00	
76	Produits financiers	0,00	0,00	0,00	0,00	0,00	0,00	0,00	0,00	
77	Produits exceptionnels	0,00	0,00	0,00	0,00	0,00	0,00	0,00	0,00	
78	Reprise sur amortissements et provisions	0,00	0,00	0,00	0,00	0,00	0,00	0,00	0,00	
	Restes à réaliser – reports	0,00	0,00	32 268,00	-25 760 520,00	0,00	-702 297,24	0,00	-200 434,00	
	SOLDE (2)	-908 563,00	0,00	32 268,00	-25 760 520,00	0,00	-702 297,24	0,00	-200 434,00	

(1) Pour le croisement par nature, le détail est fait selon le niveau de vote choisi par l'assemblée délibérante (chapitre, article ou article spécialisé).

(2) Le solde correspond à la différence entre les recettes et les dépenses. Les dépenses et les recettes correspondant à la somme des dépenses et des recettes de l'exercice ainsi que des restes à réaliser et des reports (lignes budgétaires 001 et 002). Les lignes reports 001 et 002 apparaissent à la colonne 01-Non ventilables.

IV – ANNEXES

IV

ELEMENTS DU BILAN
PRESENTATION CROISEE PAR FONCTION – DETAIL FONCTIONNEMENT

A1.1

FONCTION 6 – Famille

(1)	Libellé	60 Services communs	61 Services en faveur des personnes âgées	62 Actions en faveur de la maternité	63 Aides à la famille	64 Crèches et garderies	Total
	DEPENSES (2)	0,00	0,00	0,00	0,00	0,00	0,00
	Dépenses de l'exercice	0,00	0,00	0,00	0,00	0,00	0,00
011	Charges à caractère général	0,00	0,00	0,00	0,00	0,00	0,00
012	Charges de personnel, frais assimilés	0,00	0,00	0,00	0,00	0,00	0,00
014	Atténuations de produits	0,00	0,00	0,00	0,00	0,00	0,00
022	Dépenses imprévues	0,00	0,00	0,00	0,00	0,00	0,00
023	Virement à la section d'investissement	0,00	0,00	0,00	0,00	0,00	0,00
042	Opérat° ordre transfert entre sections	0,00	0,00	0,00	0,00	0,00	0,00
043	Opérat° ordre intérieur de la section	0,00	0,00	0,00	0,00	0,00	0,00
65	Autres charges de gestion courante	0,00	0,00	0,00	0,00	0,00	0,00
656	Frais fonctionnement des groupes d'élus	0,00	0,00	0,00	0,00	0,00	0,00
66	Charges financières	0,00	0,00	0,00	0,00	0,00	0,00
67	Charges exceptionnelles	0,00	0,00	0,00	0,00	0,00	0,00
68	Dot. aux amortissements et provisions	0,00	0,00	0,00	0,00	0,00	0,00
	Restes à réaliser – reports	0,00	0,00	0,00	0,00	0,00	0,00
	RECETTES (2)	0,00	0,00	0,00	0,00	0,00	0,00
	Recettes de l'exercice	0,00	0,00	0,00	0,00	0,00	0,00
013	Atténuations de charges	0,00	0,00	0,00	0,00	0,00	0,00
042	Opérat° ordre transfert entre sections	0,00	0,00	0,00	0,00	0,00	0,00
043	Opérat° ordre intérieur de la section	0,00	0,00	0,00	0,00	0,00	0,00
70	Produits des services, du domaine, vente	0,00	0,00	0,00	0,00	0,00	0,00
73	Impôts et taxes	0,00	0,00	0,00	0,00	0,00	0,00
74	Dotations et participations	0,00	0,00	0,00	0,00	0,00	0,00
75	Autres produits de gestion courante	0,00	0,00	0,00	0,00	0,00	0,00
76	Produits financiers	0,00	0,00	0,00	0,00	0,00	0,00
77	Produits exceptionnels	0,00	0,00	0,00	0,00	0,00	0,00
78	Reprise sur amortissements et provisions	0,00	0,00	0,00	0,00	0,00	0,00
	Restes à réaliser – reports	0,00	0,00	0,00	0,00	0,00	0,00

(1)	Libellé	60 Services communs	61 Services en faveur des personnes âgées	62 Actions en faveur de la maternité	63 Aides à la famille	64 Crèches et garderies	Total
	SOLDE (2)	0,00	0,00	0,00	0,00	0,00	0,00

(1) Pour le croisement par nature, le détail est fait selon le niveau de vote choisi par l'assemblée délibérante (chapitre, article ou article spécialisé).

(2) Le solde correspond à la différence entre les recettes et les dépenses. Les dépenses et les recettes correspondent à la somme des dépenses et des recettes de l'exercice ainsi que des restes à réaliser et des reports (lignes budgétaires 001 et 002). Les lignes reports 001 et 002 apparaissent à la colonne 01-Non ventilables.

IV – ANNEXES

IV

ELEMENTS DU BILAN
PRESENTATION CROISEE PAR FONCTION – DETAIL FONCTIONNEMENT

A1.1

FONCTION 7 – Logement

(1)	Libellé	70 Services communs	71 Parc privé de la ville	72 Aide au secteur locatif	73 Aides à l'accession à la propriété	Total
	DEPENSES (2)					
	Dépenses de l'exercice	2 017 271,00	0,00	1 091 239,00	0,00	3 108 510,00
011	Charges à caractère général	2 017 271,00	0,00	1 091 239,00	0,00	3 108 510,00
012	Charges de personnel, frais assimilés	1 132 700,00	0,00	502 979,00	0,00	1 635 679,00
014	Atténuations de produits	884 571,00	0,00	0,00	0,00	884 571,00
022	Dépenses imprévues	0,00	0,00	0,00	0,00	0,00
023	Virement à la section d'investissement	0,00	0,00	0,00	0,00	0,00
042	Opérat° ordre transfert entre sections	0,00	0,00	0,00	0,00	0,00
043	Opérat° ordre intérieur de la section	0,00	0,00	0,00	0,00	0,00
65	Autres charges de gestion courante	0,00	0,00	588 260,00	0,00	588 260,00
656	Frais fonctionnement des groupes d'élus	0,00	0,00	0,00	0,00	0,00
66	Charges financières	0,00	0,00	0,00	0,00	0,00
67	Charges exceptionnelles	0,00	0,00	0,00	0,00	0,00
68	Dot. aux amortissements et provisions	0,00	0,00	0,00	0,00	0,00
	Restes à réaliser – reports	0,00	0,00	0,00	0,00	0,00
	RECETTES (2)					
	Recettes de l'exercice	0,00	0,00	272 740,00	0,00	272 740,00
013	Atténuations de charges	0,00	0,00	0,00	0,00	0,00
042	Opérat° ordre transfert entre sections	0,00	0,00	0,00	0,00	0,00
043	Opérat° ordre intérieur de la section	0,00	0,00	0,00	0,00	0,00
70	Produits des services, du domaine, vente	0,00	0,00	0,00	0,00	0,00
73	Impôts et taxes	0,00	0,00	0,00	0,00	0,00
74	Dotations et participations	0,00	0,00	272 740,00	0,00	272 740,00
75	Autres produits de gestion courante	0,00	0,00	0,00	0,00	0,00
76	Produits financiers	0,00	0,00	0,00	0,00	0,00
77	Produits exceptionnels	0,00	0,00	0,00	0,00	0,00
78	Reprise sur amortissements et provisions	0,00	0,00	0,00	0,00	0,00
	Restes à réaliser – reports	0,00	0,00	0,00	0,00	0,00
	SOLDE (2)	-2 017 271,00	0,00	-818 499,00	0,00	-2 835 770,00

(1) Pour le croisement par nature, le détail est fait selon le niveau de vote choisi par l'assemblée délibérante (chapitre, article ou article spécialisé).

(2) Le solde correspond à la différence entre les recettes et les dépenses. Les dépenses et les recettes correspondent à la somme des dépenses et des recettes de l'exercice ainsi que des restes à réaliser et des reports (lignes budgétaires 001 et 002). Les lignes reports 001 et 002 apparaissent à la colonne 01-Non ventilables.

IV – ANNEXES

IV

ELEMENTS DU BILAN
PRESENTATION CROISEE PAR FONCTION – DETAIL FONCTIONNEMENT

A.1.1

FONCTION 8 – Aménagement et services urbains, environnement

(1)	Libellé	81 Services urbains	82 Aménagement urbain	83 Environnement	Total
	DEPENSES (2)				
	Dépenses de l'exercice	12 179 438,00	27 054 106,76	1 099 634,00	40 333 178,76
	Charges à caractère général	12 179 438,00	27 054 106,76	1 099 634,00	40 333 178,76
011					
	Charges de personnel, frais assimilés	1 981 422,00	7 581 093,76	161 954,00	9 724 469,76
012					
	Atténuations de produits	10 123 596,00	19 062 039,00	400 292,00	29 585 927,00
014					
	Dépenses imprévues	0,00	0,00	0,00	0,00
022					
	Virement à la section d'investissement	0,00	0,00	0,00	0,00
023					
	Opérat° ordre transfert entre sections	0,00	0,00	0,00	0,00
042					
	Opérat° ordre intérieur de la section	0,00	0,00	0,00	0,00
043					
	Autres charges de gestion courante	70 000,00	292 024,00	536 438,00	898 462,00
65					
	Frais fonctionnement des groupes d'élus	0,00	0,00	0,00	0,00
656					
	Charges financières	0,00	300,00	0,00	300,00
66					
	Charges exceptionnelles	4 420,00	118 650,00	950,00	124 020,00
67					
	Dot. aux amortissements et provisions	0,00	0,00	0,00	0,00
68					
	Restes à réaliser – reports	0,00	0,00	0,00	0,00
	RECETTES (2)				
	Recettes de l'exercice	1 648 225,00	2 893 923,00	0,00	4 542 148,00
	Aténuations de charges	1 648 225,00	2 893 923,00	0,00	4 542 148,00
013					
	Opérat° ordre transfert entre sections	0,00	0,00	0,00	0,00
042					
	Opérat° ordre intérieur de la section	0,00	0,00	0,00	0,00
043					
	Produits des services, du domaine, vente	587 825,00	45 648,00	0,00	633 473,00
70					
	Impôts et taxes	476 000,00	1 363 400,00	0,00	1 839 400,00
73					
	Dotations et participations	84 400,00	877 400,00	0,00	961 800,00
74					
	Autres produits de gestion courante	0,00	545 785,00	0,00	545 785,00
75					
	Produits financiers	500 000,00	0,00	0,00	500 000,00
76					
	Produits exceptionnels	0,00	61 690,00	0,00	61 690,00
77					
	Reprise sur amortissements et provisions	0,00	0,00	0,00	0,00
78					
	Restes à réaliser – reports	0,00	0,00	0,00	0,00
	SOLDE (2)	-10 531 213,00	-24 160 183,76	-1 099 634,00	-35 791 030,76

(1)	Libellé	Sous-fonction 81						
		810 Services communs	811 Eau et assainissement	812 Collecte et traitement ordures ménagères	813 Propreté urbaine	814 Eclairage public	815 Transports urbains	816 Autres réseaux et services divers
	DEPENSES (2)							
	Dépenses de l'exercice	605 373,00	168 061,00	398 172,00	11 007 832,00	0,00	0,00	0,00
011	Charges à caractère général	605 373,00	168 061,00	398 172,00	11 007 832,00	0,00	0,00	0,00
012	Charges de personnel, frais assimilés	15 758,00	168 061,00	398 172,00	1 399 431,00	0,00	0,00	0,00
014	Atténuations de produits	0,00	0,00	0,00	9 607 901,00	0,00	0,00	0,00
022	Dépenses imprévues	0,00	0,00	0,00	0,00	0,00	0,00	0,00
023	Virement à la section d'investissement	0,00	0,00	0,00	0,00	0,00	0,00	0,00
042	Opérait ^e ordre transféré entre sections	0,00	0,00	0,00	0,00	0,00	0,00	0,00
043	Opérait ^e ordre intérieur de la section	0,00	0,00	0,00	0,00	0,00	0,00	0,00
65	Autres charges de gestion courante	70 000,00	0,00	0,00	0,00	0,00	0,00	0,00
656	Frais fonctionnement des groupes d'élus	0,00	0,00	0,00	0,00	0,00	0,00	0,00
66	Charges financières	0,00	0,00	0,00	0,00	0,00	0,00	0,00
67	Charges exceptionnelles	3 920,00	0,00	0,00	500,00	0,00	0,00	0,00
68	Dot. aux amortissements et provisions	0,00	0,00	0,00	0,00	0,00	0,00	0,00
	Restes à réaliser – reports	0,00	0,00	0,00	0,00	0,00	0,00	0,00
	RECETTES (2)							
	Recettes de l'exercice	0,00	253 620,00	63 675,00	354 930,00	0,00	0,00	976 000,00
013	Atténuations de charges	0,00	253 620,00	63 675,00	354 930,00	0,00	0,00	976 000,00
042	Opérait ^e ordre transféré entre sections	0,00	0,00	0,00	0,00	0,00	0,00	0,00
043	Opérait ^e ordre intérieur de la section	0,00	0,00	0,00	0,00	0,00	0,00	0,00
70	Produits des services, du domaine, vente	0,00	169 220,00	63 675,00	354 930,00	0,00	0,00	0,00
73	Impôts et taxes	0,00	0,00	0,00	0,00	0,00	0,00	476 000,00
74	Dotations et participations	0,00	84 400,00	0,00	0,00	0,00	0,00	0,00
75	Autres produits de gestion courante	0,00	0,00	0,00	0,00	0,00	0,00	0,00
76	Produits financiers	0,00	0,00	0,00	0,00	0,00	0,00	500 000,00

(1)	Libellé	Sous-fonction 81							816 Autres réseaux et services divers
		810 Services communs	811 Eau et assainissement	812 Collecte et traitement ordures ménagères	813 Propreté urbaine	814 Eclairage public	815 Transports urbains	816 Autres réseaux et services divers	
77	Produits exceptionnels	0,00	0,00	0,00	0,00	0,00	0,00	0,00	0,00
78	Reprise sur amortissements et provisions	0,00	0,00	0,00	0,00	0,00	0,00	0,00	0,00
	Restes à réaliser – reports	0,00	0,00	0,00	0,00	0,00	0,00	0,00	0,00
	SOLDE (2)	-605 373,00	85 559,00	-334 497,00	-10 652 902,00	0,00	0,00	0,00	976 000,00

(1)	Libellé	Sous-fonction 82							Sous fonction 83			
		820 Services communs	821 Équipements de voirie	822 Voie communale et routes	823 Espaces verts urbains	824 Autres opérations d'aménagement urbain	830 Services communs	831 Aménagement des eaux	832 Act° spécif. lutte contre la pollution	833 Préservation du milieu naturel		
	DEPENSES (2)											
	Dépenses de l'exercice	9 432 985,00	3 153 109,00	3 185 002,00	8 428 074,97	2 854 935,79	799 634,00	300 000,00	0,00	0,00	0,00	0,00
011	Charges à caractère général	9 432 985,00	3 153 109,00	3 185 002,00	8 428 074,97	2 854 935,79	799 634,00	300 000,00	0,00	0,00	0,00	0,00
012	Charges de personnel, frais assimilés	759 167,00	3 008 135,00	0,00	993 573,97	2 820 217,79	161 954,00	0,00	0,00	0,00	0,00	0,00
014	Atténuations de produits	0,00	0,00	0,00	0,00	0,00	0,00	0,00	0,00	0,00	0,00	0,00
022	Dépenses imprévues	0,00	0,00	0,00	0,00	0,00	0,00	0,00	0,00	0,00	0,00	0,00
023	Virement à la section d'investissement	0,00	0,00	0,00	0,00	0,00	0,00	0,00	0,00	0,00	0,00	0,00
042	Opérat° ordre transfert entre sections	0,00	0,00	0,00	0,00	0,00	0,00	0,00	0,00	0,00	0,00	0,00
043	Opérat° ordre intérieur de la section	0,00	0,00	0,00	0,00	0,00	0,00	0,00	0,00	0,00	0,00	0,00
65	Autres charges de gestion courante	231 282,00	43 024,00	0,00	0,00	17 718,00	236 438,00	300 000,00	0,00	0,00	0,00	0,00
656	Frais fonctionnement des groupes d'élus	0,00	0,00	0,00	0,00	0,00	0,00	0,00	0,00	0,00	0,00	0,00
66	Charges financières	0,00	300,00	0,00	0,00	0,00	0,00	0,00	0,00	0,00	0,00	0,00
67	Charges exceptionnelles	0,00	101 650,00	0,00	0,00	17 000,00	950,00	0,00	0,00	0,00	0,00	0,00
68	Dot. aux amortissements et provisions	0,00	0,00	0,00	0,00	0,00	0,00	0,00	0,00	0,00	0,00	0,00
	Restes à réaliser – reports	0,00	0,00	0,00	0,00	0,00	0,00	0,00	0,00	0,00	0,00	0,00
	RECETTES (2)											
	Recettes de l'exercice	879 090,00	1 805 848,00	0,00	1 885,00	207 100,00	0,00	0,00	0,00	0,00	0,00	0,00
013	Atténuations de charges	879 090,00	1 805 848,00	0,00	1 885,00	207 100,00	0,00	0,00	0,00	0,00	0,00	0,00
042	Opérat° ordre transfert entre sections	0,00	0,00	0,00	0,00	0,00	0,00	0,00	0,00	0,00	0,00	0,00
043	Opérat° ordre intérieur de la section	0,00	0,00	0,00	0,00	0,00	0,00	0,00	0,00	0,00	0,00	0,00
70	Produits des services, du domaine, vente	0,00	7 448,00	0,00	600,00	37 600,00	0,00	0,00	0,00	0,00	0,00	0,00

(1)	Libellé	Sous-fonction 82						Sous fonction 83				
		820 Services communs	821 Equipements de voirie	822 Voirie communale et routes	823 Espaces verts urbains	824 Autres opérations d'aménagement urbain	830 Services communs	831 Aménagement des eaux	832 Act° spécif. lutte contre la pollution	833 Préservation du milieu naturel		
73	Impôts et taxes	0,00	1 363 400,00	0,00	0,00	0,00	0,00	0,00	0,00	0,00	0,00	0,00
74	Dotations et participations	877 400,00	0,00	0,00	0,00	0,00	0,00	0,00	0,00	0,00	0,00	0,00
75	Autres produits de gestion courante	0,00	415 000,00	0,00	1 285,00	129 500,00	0,00	0,00	0,00	0,00	0,00	0,00
76	Produits financiers	0,00	0,00	0,00	0,00	0,00	0,00	0,00	0,00	0,00	0,00	0,00
77	Produits exceptionnels	1 690,00	20 000,00	0,00	0,00	40 000,00	0,00	0,00	0,00	0,00	0,00	0,00
78	Reprise sur amortissements et provisions	0,00	0,00	0,00	0,00	0,00	0,00	0,00	0,00	0,00	0,00	0,00
	Restes à réaliser – reports	0,00	0,00	0,00	0,00	0,00	0,00	0,00	0,00	0,00	0,00	0,00
	SOLDE (2)	-8 553 895,00	-1 347 261,00	-3 185 002,00	-8 426 189,97	-2 647 835,79	-799 634,00	-300 000,00	0,00	0,00	0,00	0,00

(1) Pour le croisement par nature, le détail est fait selon le niveau de vote choisi par l'assemblée délibérante (chapitre, article ou article spécialisé).

(2) Le solde correspond à la différence entre les recettes et les dépenses. Les dépenses et les recettes correspondent à la somme des dépenses et des recettes de l'exercice ainsi que des restes à réaliser et des reports (lignes budgétaires 001 et 002). Les lignes reports 001 et 002 apparaissent à la colonne 01-Non ventilables.

IV – ANNEXES

IV

ELEMENTS DU BILAN
PRESENTATION CROISEE PAR FONCTION – DETAIL FONCTIONNEMENT

A1.1

FONCTION 9 – Action économique

(1)	Libellé	90 Interventions économiques	91 Foire et marchés	92 Aides à l'agriculture et aux industries	93 Aides à l'énergie, indus. manufact., BTP	94 Aides commerce et services marchands	95 Aides au tourisme	96 Aides aux services publics	Total
	DEPENSES (2)								
	Dépenses de l'exercice	3 666 824,60	311 970,00	681 480,00	0,00	57 500,00	244 251,00	0,00	4 962 025,60
	Charges à caractère général	3 666 824,60	311 970,00	681 480,00	0,00	57 500,00	244 251,00	0,00	4 962 025,60
011	Charges de personnel, frais assimilés	635 615,60	291 170,00	0,00	0,00	57 500,00	147 300,00	0,00	1 131 585,60
012	Charges de personnel, frais assimilés	717 219,00	0,00	0,00	0,00	0,00	0,00	0,00	717 219,00
014	Atténuations de produits	0,00	0,00	0,00	0,00	0,00	0,00	0,00	0,00
022	Dépenses imprévues	0,00	0,00	0,00	0,00	0,00	0,00	0,00	0,00
023	Virement à la section d'investissement	0,00	0,00	0,00	0,00	0,00	0,00	0,00	0,00
042	Opérat° ordre transfert entre sections	0,00	0,00	0,00	0,00	0,00	0,00	0,00	0,00
043	Opérat° ordre intérieur de la section	0,00	0,00	0,00	0,00	0,00	0,00	0,00	0,00
65	Autres charges de gestion courante	2 313 950,00	20 300,00	215 000,00	0,00	0,00	96 951,00	0,00	2 646 201,00
656	Frais fonctionnement des groupes d'élus	0,00	0,00	0,00	0,00	0,00	0,00	0,00	0,00
66	Charges financières	0,00	0,00	0,00	0,00	0,00	0,00	0,00	0,00
67	Charges exceptionnelles	40,00	500,00	466 480,00	0,00	0,00	0,00	0,00	467 020,00
68	Dot. aux amortissements et provisions	0,00	0,00	0,00	0,00	0,00	0,00	0,00	0,00
	Restes à réaliser – reports	0,00	0,00	0,00	0,00	0,00	0,00	0,00	0,00
	RECETTES (2)								
	Recettes de l'exercice	920 656,00	740 700,00	0,00	0,00	90 000,00	82 000,00	0,00	1 833 356,00
	Atténuations de charges	0,00	0,00	0,00	0,00	0,00	0,00	0,00	0,00
013	Opérat° ordre transfert entre sections	0,00	0,00	0,00	0,00	0,00	0,00	0,00	0,00
042	Opérat° ordre intérieur de la section	0,00	0,00	0,00	0,00	0,00	0,00	0,00	0,00
043	Opérat° ordre intérieur de la section	0,00	0,00	0,00	0,00	0,00	0,00	0,00	0,00
70	Produits des services, du domaine, vente	5 000,00	166 300,00	0,00	0,00	0,00	6 500,00	0,00	177 800,00

(1)	Libellé	90 Interventions économiques	91 Foire et marchés	92 Aides à l'agriculture et aux industries	93 Aides à l'énergie, indus. manufact., BTP	94 Aides commerce et services marchands	95 Aides au tourisme	96 Aides aux services publics	Total
73	Impôts et taxes	0,00	574 400,00	0,00	0,00	0,00	0,00	0,00	574 400,00
74	Dotations et participations	915 656,00	0,00	0,00	0,00	90 000,00	73 000,00	0,00	1 078 656,00
75	Autres produits de gestion courante	0,00	0,00	0,00	0,00	0,00	2 500,00	0,00	2 500,00
76	Produits financiers	0,00	0,00	0,00	0,00	0,00	0,00	0,00	0,00
77	Produits exceptionnels	0,00	0,00	0,00	0,00	0,00	0,00	0,00	0,00
78	Reprise sur amortissements et provisions	0,00	0,00	0,00	0,00	0,00	0,00	0,00	0,00
	Restes à réaliser – reports	0,00	0,00	0,00	0,00	0,00	0,00	0,00	0,00
	SOLDE (2)	-2 746 168,60	428 730,00	-681 480,00	0,00	32 500,00	-162 251,00	0,00	-3 128 669,60

(1) Pour le croisement par nature, le détail est fait selon le niveau de vote choisi par l'assemblée délibérante (chapitre, article ou article spécialisé).

(2) Le solde correspond à la différence entre les recettes et les dépenses. Les dépenses et les recettes correspondent à la somme des dépenses et des recettes de l'exercice ainsi que des restes à réaliser et des reports (lignes budgétaires 001 et 002). Les lignes reports 001 et 002 apparaissent à la colonne 01-Non ventilables.

IV – ANNEXES	IV
ELEMENTS DU BILAN	
PRESENTATION CROISEE PAR FONCTION – DETAIL INVESTISSEMENT	
	A1.2

FONCTION 0 – Services généraux des administrations publiques locales

(1)	Libellé	01 Opérations non ventilables	02 Administration générale	03 Justice	04 Coopérat* décentralisée, act* européen.	Total
	DEPENSES (2)	38 842 131,00	9 011 762,00	0,00	50 000,00	47 903 893,00
	Dépenses de l'exercice	38 842 131,00	9 011 762,00	0,00	50 000,00	47 903 893,00
010	Stocks	0,00	0,00	0,00	0,00	0,00
020	Dépenses imprévues	0,00	0,00	0,00	0,00	0,00
040	Opérat* ordre transfert entre sections	1 573 992,00	0,00	0,00	0,00	1 573 992,00
041	Opérations patrimoniales	2 900 000,00	0,00	0,00	0,00	2 900 000,00
10	Dotations, fonds divers et réserves	0,00	0,00	0,00	0,00	0,00
13	Subventions d'investissement	0,00	0,00	0,00	0,00	0,00
16	Emprunts et dettes assimilées	30 968 139,00	7 000,00	0,00	0,00	30 975 139,00
18	Compte de liaison : affectat* (BA,régie)	0,00	0,00	0,00	0,00	0,00
20	Immobilisations incorporelles	100 000,00	1 072 919,00	0,00	0,00	1 172 919,00
204	Subventions d'équipement versées	200 000,00	0,00	0,00	0,00	200 000,00
21	Immobilisations corporelles	0,00	6 914 243,00	0,00	50 000,00	6 964 243,00
22	Immobilisations reçues en affectation	0,00	0,00	0,00	0,00	0,00
23	Immobilisations en cours	100 000,00	300 000,00	0,00	0,00	400 000,00
26	Participat* et créances rattachées	0,00	717 600,00	0,00	0,00	717 600,00
27	Autres immobilisations financières	0,00	0,00	0,00	0,00	0,00
	Opérations d'équipement	0,00	0,00	0,00	0,00	0,00
	Opérations pour compte de tiers	3 000 000,00	0,00	0,00	0,00	3 000 000,00
458103	Métropole Dépenses	3 000 000,00	0,00	0,00	0,00	3 000 000,00
	Restes à réaliser – reports	0,00	0,00	0,00	0,00	0,00
	RECETTES (2)	76 634 697,00	131 500,00	0,00	0,00	76 766 197,00
	Recettes de l'exercice	76 634 697,00	131 500,00	0,00	0,00	76 766 197,00
010	Stocks	0,00	0,00	0,00	0,00	0,00
021	Virement de la sect* de fonctionnement	4 066 319,00	0,00	0,00	0,00	4 066 319,00

(1)	Libellé	01 Opérations non ventilables	02 Administration générale	03 Justice	04 Coopérat° décentralisée, act° européen.	Total
024	Produits des cessions d'immobilisations	0,00	0,00	0,00	0,00	0,00
040	Opérat° ordre transfert entre sections	16 426 359,00	0,00	0,00	0,00	16 426 359,00
041	Opérations patrimoniales	2 900 000,00	0,00	0,00	0,00	2 900 000,00
10	Dotations, fonds divers et réserves	8 067 000,00	0,00	0,00	0,00	8 067 000,00
13	Subventions d'investissement	7 155 583,00	124 500,00	0,00	0,00	7 280 083,00
16	Emprunts et dettes assimilées	35 019 436,00	7 000,00	0,00	0,00	35 026 436,00
18	Compte de liaison : affectat° (BA, régie)	0,00	0,00	0,00	0,00	0,00
20	Immobilisations incorporelles	0,00	0,00	0,00	0,00	0,00
204	Subventions d'équipement versées	0,00	0,00	0,00	0,00	0,00
21	Immobilisations corporelles	0,00	0,00	0,00	0,00	0,00
22	Immobilisations reçues en affectation	0,00	0,00	0,00	0,00	0,00
23	Immobilisations en cours	0,00	0,00	0,00	0,00	0,00
26	Participat° et créances rattachées	0,00	0,00	0,00	0,00	0,00
27	Autres immobilisations financières	0,00	0,00	0,00	0,00	0,00
Opérations pour compte de tiers		3 000 000,00	0,00	0,00	0,00	3 000 000,00
458203	Métropole Recettes	3 000 000,00	0,00	0,00	0,00	3 000 000,00
Restes à réaliser – reports		0,00	0,00	0,00	0,00	0,00
SOLDE (2)		37 792 566,00	-8 880 262,00	0,00	-50 000,00	28 862 304,00

(1)	Libellé	Sous-fonction 02						Sous-fonction 04		
		020 Administrat° générale collectivité	021 Assemblée locale	022 Administration générale de l'état	023 Information, communication, publicité	024 Fêtes et cérémonies	025 Aides aux assoc. (non classées ailleurs)	026 Cimetières et pompes funèbres	041 Subvention globale	048 Autres act° de coopérat° décentralisée
DEPENSES (2)		8 419 405,00	0,00	0,00	50 907,00	411 140,00	0,00	130 310,00	0,00	50 000,00
Dépenses de l'exercice		8 419 405,00	0,00	0,00	50 907,00	411 140,00	0,00	130 310,00	0,00	50 000,00
010	Stocks	0,00	0,00	0,00	0,00	0,00	0,00	0,00	0,00	0,00
020	Dépenses imprévues	0,00	0,00	0,00	0,00	0,00	0,00	0,00	0,00	0,00
040	Opérat° ordre transfert entre sections	0,00	0,00	0,00	0,00	0,00	0,00	0,00	0,00	0,00
041	Opérations patrimoniales	0,00	0,00	0,00	0,00	0,00	0,00	0,00	0,00	0,00
10	Dotations, fonds divers et réserves	0,00	0,00	0,00	0,00	0,00	0,00	0,00	0,00	0,00

(1)	Libellé	Sous-fonction 02							Sous-fonction 04		
		020 Administrat° générale collectivité	021 Assemblée locale	022 Administration générale de l'état	023 Information, communication, publicité	024 Fêtes et cérémonies	025 Aides aux assoc. (non classées ailleurs)	026 Cimetières et pompes funèbres	041 Subvention globale	048 Autres act° de coopérat° décentralisée	
13	Subventions d'investissement	0,00	0,00	0,00	0,00	0,00	0,00	0,00	0,00	0,00	0,00
16	Emprunts et dettes assimilées	7 000,00	0,00	0,00	0,00	0,00	0,00	0,00	0,00	0,00	0,00
18	Compte de liaison : affectat° (BA, régie)	0,00	0,00	0,00	0,00	0,00	0,00	0,00	0,00	0,00	0,00
20	Immobilisations incorporelles	1 061 551,00	0,00	0,00	8 368,00	3 000,00	0,00	0,00	0,00	0,00	0,00
204	Subventions d'équipement versées	0,00	0,00	0,00	0,00	0,00	0,00	0,00	0,00	0,00	0,00
21	Immobilisations corporelles	6 333 254,00	0,00	0,00	42 539,00	408 140,00	0,00	130 310,00	0,00	0,00	50 000,00
22	Immobilisations reçues en affectation	0,00	0,00	0,00	0,00	0,00	0,00	0,00	0,00	0,00	0,00
23	Immobilisations en cours	300 000,00	0,00	0,00	0,00	0,00	0,00	0,00	0,00	0,00	0,00
26	Participat° et créances rattachées	717 600,00	0,00	0,00	0,00	0,00	0,00	0,00	0,00	0,00	0,00
27	Autres immobilisations financières	0,00	0,00	0,00	0,00	0,00	0,00	0,00	0,00	0,00	0,00
	Opérations d'équipement	0,00	0,00	0,00	0,00	0,00	0,00	0,00	0,00	0,00	0,00
	Opérations pour compte de tiers	0,00	0,00	0,00	0,00	0,00	0,00	0,00	0,00	0,00	0,00
458103	Métropole Dépenses	0,00	0,00	0,00	0,00	0,00	0,00	0,00	0,00	0,00	0,00
	Restes à réaliser – reports	0,00	0,00	0,00	0,00	0,00	0,00	0,00	0,00	0,00	0,00
	RECETTES (2)	131 500,00	0,00	0,00	0,00	0,00	0,00	0,00	0,00	0,00	0,00
	Recettes de l'exercice	131 500,00	0,00	0,00	0,00	0,00	0,00	0,00	0,00	0,00	0,00
010	Stocks	0,00	0,00	0,00	0,00	0,00	0,00	0,00	0,00	0,00	0,00
021	Virement de la sect° de fonctionnement	0,00	0,00	0,00	0,00	0,00	0,00	0,00	0,00	0,00	0,00
024	Produits des cessions d'immobilisations	0,00	0,00	0,00	0,00	0,00	0,00	0,00	0,00	0,00	0,00
040	Opérat° ordre transféré entre sections	0,00	0,00	0,00	0,00	0,00	0,00	0,00	0,00	0,00	0,00
041	Opérations patrimoniales	0,00	0,00	0,00	0,00	0,00	0,00	0,00	0,00	0,00	0,00

(1)	Libellé	Sous-fonction 02										Sous-fonction 04	
		020 Administrat ⁿ générale collectivité	021 Assemblée locale	022 Administration générale de l'état	023 Information, communication, publicité	024 Fêtes et cérémonies	025 Aides aux assoc. (non classées ailleurs)	026 Cimetières et pompes funèbres	041 Subvention globale	048 Autres act ^s de coopérat ⁿ décentralisée			
10	Dotations, fonds divers et réserves	0,00	0,00	0,00	0,00	0,00	0,00	0,00	0,00	0,00	0,00	0,00	0,00
13	Subventions d'investissement	124 500,00	0,00	0,00	0,00	0,00	0,00	0,00	0,00	0,00	0,00	0,00	0,00
16	Emprunts et dettes assimilées	7 000,00	0,00	0,00	0,00	0,00	0,00	0,00	0,00	0,00	0,00	0,00	0,00
18	Compte de liaison : affectat° (BA,régie)	0,00	0,00	0,00	0,00	0,00	0,00	0,00	0,00	0,00	0,00	0,00	0,00
20	Immobilisations incorporelles	0,00	0,00	0,00	0,00	0,00	0,00	0,00	0,00	0,00	0,00	0,00	0,00
204	Subventions d'équipement versées	0,00	0,00	0,00	0,00	0,00	0,00	0,00	0,00	0,00	0,00	0,00	0,00
21	Immobilisations corporelles	0,00	0,00	0,00	0,00	0,00	0,00	0,00	0,00	0,00	0,00	0,00	0,00
22	Immobilisations reçues en affectation	0,00	0,00	0,00	0,00	0,00	0,00	0,00	0,00	0,00	0,00	0,00	0,00
23	Immobilisations en cours	0,00	0,00	0,00	0,00	0,00	0,00	0,00	0,00	0,00	0,00	0,00	0,00
26	Participat° et créances rattachées	0,00	0,00	0,00	0,00	0,00	0,00	0,00	0,00	0,00	0,00	0,00	0,00
27	Autres immobilisations financières	0,00	0,00	0,00	0,00	0,00	0,00	0,00	0,00	0,00	0,00	0,00	0,00
Opérations pour compte de tiers		0,00	0,00	0,00	0,00	0,00	0,00	0,00	0,00	0,00	0,00	0,00	0,00
458203	Métropole Recettes	0,00	0,00	0,00	0,00	0,00	0,00	0,00	0,00	0,00	0,00	0,00	0,00
Restes à réaliser – reports		0,00	0,00	0,00	0,00	0,00	0,00	0,00	0,00	0,00	0,00	0,00	0,00
SOLDE (2)		-8 287 905,00	0,00	0,00	-50 907,00	-411 140,00	0,00	-130 310,00	0,00	0,00	0,00	-50 000,00	0,00

(1) Pour le croisement par nature, le détail est fait selon le niveau de vote choisi par l'assemblée délibérante (chapitre, article ou article spécialisé).

(2) Le solde correspond à la différence entre les recettes et les dépenses. Les dépenses et les recettes correspondent à la somme des dépenses et des recettes de l'exercice ainsi que des restes à réaliser et des reports (lignes budgétaires 001 et 002). Les lignes reports 001 et 002 apparaissent à la colonne 01-Non ventilables.

IV – ANNEXES	IV
ELEMENTS DU BILAN PRESENTATION CROISEE PAR FONCTION – DETAIL INVESTISSEMENT	A1.2

FONCTION 1 – Sécurité et salubrité publiques

(1)	Libellé	11 Sécurité intérieure	12 Hygiène et salubrité publique	Total
	DEPENSES (2)			
	Dépenses de l'exercice	299 800,00	13 000,00	312 800,00
010	Stocks	299 800,00	13 000,00	312 800,00
020	Dépenses imprévues	0,00	0,00	0,00
040	Opérat° ordre transfert entre sections	0,00	0,00	0,00
041	Opérations patrimoniales	0,00	0,00	0,00
10	Dotations, fonds divers et réserves	0,00	0,00	0,00
13	Subventions d'investissement	0,00	0,00	0,00
16	Emprunts et dettes assimilées	0,00	0,00	0,00
18	Compte de liaison : affectat° (BA,régie)	0,00	0,00	0,00
20	Immobilisations incorporelles	0,00	0,00	0,00
204	Subventions d'équipement versées	0,00	0,00	0,00
21	Immobilisations corporelles	299 800,00	10 000,00	309 800,00
22	Immobilisations reçues en affectation	0,00	0,00	0,00
23	Immobilisations en cours	0,00	0,00	0,00
26	Participat° et créances rattachées	0,00	0,00	0,00
27	Autres immobilisations financières	0,00	0,00	0,00
	Opérations d'équipement	0,00	0,00	0,00
	Opérations pour compte de tiers	0,00	3 000,00	3 000,00
454111	Actions HSE	0,00	3 000,00	3 000,00
	Restes à réaliser – reports	0,00	0,00	0,00
	RECETTES (2)	0,00	3 000,00	3 000,00
	Recettes de l'exercice	0,00	3 000,00	3 000,00
010	Stocks	0,00	0,00	0,00
021	Virement de la sect° de fonctionnement	0,00	0,00	0,00
024	Produits des cessions d'immobilisations	0,00	0,00	0,00

(1)	Libellé	11 Sécurité intérieure	12 Hygiène et salubrité publique	Total
040	Opérat° ordre transfert entre sections	0,00	0,00	0,00
041	Opérations patrimoniales	0,00	0,00	0,00
10	Dotations, fonds divers et réserves	0,00	0,00	0,00
13	Subventions d'investissement	0,00	0,00	0,00
16	Emprunts et dettes assimilées	0,00	0,00	0,00
18	Compte de liaison : affectat° (BA,régie)	0,00	0,00	0,00
20	Immobilisations incorporelles	0,00	0,00	0,00
204	Subventions d'équipement versées	0,00	0,00	0,00
21	Immobilisations corporelles	0,00	0,00	0,00
22	Immobilisations reçues en affectation	0,00	0,00	0,00
23	Immobilisations en cours	0,00	0,00	0,00
26	Participat° et créances rattachées	0,00	0,00	0,00
27	Autres immobilisations financières	0,00	0,00	0,00
	Opérations pour compte de tiers	0,00	3 000,00	3 000,00
454210	O.R.I. Pierre Bucher-Croy-Chasnel	0,00	0,00	0,00
454211	Actions HSE	0,00	3 000,00	3 000,00
	Restes à réaliser - reports	0,00	0,00	0,00
	SOLDE (2)	-299 800,00	-10 000,00	-309 800,00

(1)	Libellé	Sous-fonction 11				114 Autres services de protection civile
		110 Services communs	111 Police nationale	112 Police municipale	113 Pompiers, incendies et secours	
	DEPENSES (2)					
	Dépenses de l'exercice	299 800,00	0,00	0,00	0,00	0,00
010	Stocks	299 800,00	0,00	0,00	0,00	0,00
020	Dépenses imprévues	0,00	0,00	0,00	0,00	0,00
040	Opérat° ordre transfert entre sections	0,00	0,00	0,00	0,00	0,00
041	Opérations patrimoniales	0,00	0,00	0,00	0,00	0,00
10	Dotations, fonds divers et réserves	0,00	0,00	0,00	0,00	0,00
13	Subventions d'investissement	0,00	0,00	0,00	0,00	0,00
16	Emprunts et dettes assimilées	0,00	0,00	0,00	0,00	0,00
18	Compte de liaison : affectat° (BA,régie)	0,00	0,00	0,00	0,00	0,00

(1)	Libellé	Sous-fonction 11				
		110 Services communs	111 Police nationale	112 Police municipale	113 Pompiers, incendies et secours	114 Autres services de protection civile
20	Immobilisations incorporelles	0,00	0,00	0,00	0,00	0,00
204	Subventions d'équipement versées	0,00	0,00	0,00	0,00	0,00
21	Immobilisations corporelles	299 800,00	0,00	0,00	0,00	0,00
22	Immobilisations reçues en affectation	0,00	0,00	0,00	0,00	0,00
23	Immobilisations en cours	0,00	0,00	0,00	0,00	0,00
26	Participat° et créances rattachées	0,00	0,00	0,00	0,00	0,00
27	Autres immobilisations financières	0,00	0,00	0,00	0,00	0,00
	Opérations d'équipement	0,00	0,00	0,00	0,00	0,00
	Opérations pour compte de tiers	0,00	0,00	0,00	0,00	0,00
454111	Actions HSE	0,00	0,00	0,00	0,00	0,00
	Restes à réaliser – reports	0,00	0,00	0,00	0,00	0,00
	RECETTES (2)					
	Recettes de l'exercice					
010	Stocks	0,00	0,00	0,00	0,00	0,00
021	Virement de la sect° de fonctionnement	0,00	0,00	0,00	0,00	0,00
024	Produits des cessions d'immobilisations	0,00	0,00	0,00	0,00	0,00
040	Opérat° ordre transfert entre sections	0,00	0,00	0,00	0,00	0,00
041	Opérations patrimoniales	0,00	0,00	0,00	0,00	0,00
10	Dotations, fonds divers et réserves	0,00	0,00	0,00	0,00	0,00
13	Subventions d'investissement	0,00	0,00	0,00	0,00	0,00
16	Emprunts et dettes assimilées	0,00	0,00	0,00	0,00	0,00
18	Compte de liaison : affectat° (BA,régie)	0,00	0,00	0,00	0,00	0,00
20	Immobilisations incorporelles	0,00	0,00	0,00	0,00	0,00
204	Subventions d'équipement versées	0,00	0,00	0,00	0,00	0,00
21	Immobilisations corporelles	0,00	0,00	0,00	0,00	0,00
22	Immobilisations reçues en affectation	0,00	0,00	0,00	0,00	0,00
23	Immobilisations en cours	0,00	0,00	0,00	0,00	0,00
26	Participat° et créances rattachées	0,00	0,00	0,00	0,00	0,00
27	Autres immobilisations financières	0,00	0,00	0,00	0,00	0,00
	Opérations pour compte de tiers	0,00	0,00	0,00	0,00	0,00
454210	O.R.I. Pierre Bucher-Croy Chasnel	0,00	0,00	0,00	0,00	0,00

(1)	Libellé	Sous-fonction 11				114 Autres services de protection civile
		110 Services communs	111 Police nationale	112 Police municipale	113 Pompiers, incendies et secours	
454211	Actions HSE	0,00	0,00	0,00	0,00	0,00
	Restes à réaliser – reports	0,00	0,00	0,00	0,00	0,00
	SOLDE (2)	-299 800,00	0,00	0,00	0,00	0,00

(1) Pour le croisement par nature, le détail est fait selon le niveau de vote choisi par l'assemblée délibérante (chapitre, article ou article spécialisé).

(2) Le solde correspond à la différence entre les recettes et les dépenses. Les dépenses et les recettes correspondent à la somme des dépenses et des recettes de l'exercice ainsi que des restes à réaliser et des reports (lignes budgétaires 001 et 002). Les lignes reports 001 et 002 apparaissent à la colonne 01-Non ventilables.

IV – ANNEXES	IV
ELEMENTS DU BILAN	
PRESENTATION CROISEE PAR FONCTION – DETAIL INVESTISSEMENT	A1.2

FONCTION 2 – Enseignement - Formation

(1)	Libellé	20 Services communs	21 Enseignement du premier degré	22 Enseignement du deuxième degré	23 Enseignement supérieur	24 Formation continue	25 Services annexes de l'enseignement	Total
	DEPENSES (2)							
	Dépenses de l'exercice	1 800 271,00	2 067 544,00	0,00	0,00	0,00	5 678,00	3 873 493,00
010	Stocks	1 800 271,00	2 067 544,00	0,00	0,00	0,00	5 678,00	3 873 493,00
020	Dépenses imprévues	0,00	0,00	0,00	0,00	0,00	0,00	0,00
040	Opérat° ordre transfert entre sections	0,00	0,00	0,00	0,00	0,00	0,00	0,00
041	Opérations patrimoniales	0,00	0,00	0,00	0,00	0,00	0,00	0,00
10	Dotations, fonds divers et réserves	0,00	0,00	0,00	0,00	0,00	0,00	0,00
13	Subventions d'investissement	0,00	0,00	0,00	0,00	0,00	0,00	0,00
16	Emprunts et dettes assimilées	0,00	0,00	0,00	0,00	0,00	0,00	0,00
18	Compte de liaison : affectat° (BA,régie)	0,00	0,00	0,00	0,00	0,00	0,00	0,00
20	Immobilisations incorporelles	0,00	0,00	0,00	0,00	0,00	0,00	0,00
204	Subventions d'équipement versées	0,00	0,00	0,00	0,00	0,00	0,00	0,00
21	Immobilisations corporelles	1 798 271,00	1 532 544,00	0,00	0,00	0,00	5 678,00	3 336 493,00
22	Immobilisations reçues en affectation	0,00	0,00	0,00	0,00	0,00	0,00	0,00
23	Immobilisations en cours	2 000,00	535 000,00	0,00	0,00	0,00	0,00	537 000,00
26	Participat° et créances rattachées	0,00	0,00	0,00	0,00	0,00	0,00	0,00
27	Autres immobilisations financières	0,00	0,00	0,00	0,00	0,00	0,00	0,00
	Opérations d'équipement	0,00	0,00	0,00	0,00	0,00	0,00	0,00
	Opérations pour compte de tiers	0,00	0,00	0,00	0,00	0,00	0,00	0,00
	Restes à réaliser – reports	0,00	0,00	0,00	0,00	0,00	0,00	0,00
	RECETTES (2)							
	Restes de l'exercice	0,00	0,00	0,00	0,00	0,00	0,00	0,00
010	Stocks	0,00	0,00	0,00	0,00	0,00	0,00	0,00

(1)	Libellé	20 Services communs	21 Enseignement du premier degré	22 Enseignement du deuxième degré	23 Enseignement supérieur	24 Formation continue	25 Services annexes de l'enseignement	Total
021	Virement de la sect° de fonctionnement	0,00	0,00	0,00	0,00	0,00	0,00	0,00
024	Produits des cessions d'immobilisations	0,00	0,00	0,00	0,00	0,00	0,00	0,00
040	Opérat° ordre transfert entre sections	0,00	0,00	0,00	0,00	0,00	0,00	0,00
041	Opérations patrimoniales	0,00	0,00	0,00	0,00	0,00	0,00	0,00
10	Dotations, fonds divers et réserves	0,00	0,00	0,00	0,00	0,00	0,00	0,00
13	Subventions d'investissement	0,00	0,00	0,00	0,00	0,00	0,00	0,00
16	Emprunts et dettes assimilées	0,00	0,00	0,00	0,00	0,00	0,00	0,00
18	Compte de liaison : affectat° (BA,règle)	0,00	0,00	0,00	0,00	0,00	0,00	0,00
20	Immobilisations incorporelles	0,00	0,00	0,00	0,00	0,00	0,00	0,00
204	Subventions d'équipement versées	0,00	0,00	0,00	0,00	0,00	0,00	0,00
21	Immobilisations corporelles	0,00	0,00	0,00	0,00	0,00	0,00	0,00
22	Immobilisations reçues en affectation	0,00	0,00	0,00	0,00	0,00	0,00	0,00
23	Immobilisations en cours	0,00	0,00	0,00	0,00	0,00	0,00	0,00
26	Participat° et créances rattachées	0,00	0,00	0,00	0,00	0,00	0,00	0,00
27	Autres immobilisations financières	0,00	0,00	0,00	0,00	0,00	0,00	0,00
Opérations pour compte de tiers		0,00	0,00	0,00	0,00	0,00	0,00	0,00
Restes à réaliser – reports		0,00	0,00	0,00	0,00	0,00	0,00	0,00
SOLDE (2)		-1 800 271,00	-2 067 544,00	0,00	0,00	0,00	-5 678,00	-3 873 493,00

(1)	Libellé	Sous-fonction 21			Sous-fonction 25				
		211 Ecoles maternelles	212 Ecoles primaires	213 Classes regroupées	251 Hébergement et restauration scolaire	252 Transports scolaires	253 Sport scolaire	254 Médecine scolaire	255 Classes de découverte et autres services
DEPENSES (2)		0,00	535 000,00	1 532 544,00	5 678,00	0,00	0,00	0,00	0,00
Dépenses de l'exercice		0,00	535 000,00	1 532 544,00	5 678,00	0,00	0,00	0,00	0,00
010	Stocks	0,00	0,00	0,00	0,00	0,00	0,00	0,00	0,00
020	Dépenses imprévues	0,00	0,00	0,00	0,00	0,00	0,00	0,00	0,00
040	Opérat° ordre transfert entre sections	0,00	0,00	0,00	0,00	0,00	0,00	0,00	0,00

(1)	Libellé	Sous-fonction 21			Sous-fonction 25				
		211 Ecoles maternelles	212 Ecoles primaires	213 Classes regroupées	251 Hébergement et restauration scolaire	252 Transports scolaires	253 Sport scolaire	254 Médecine scolaire	255 Classes de découverte et autres services
041	Opérations patrimoniales	0,00	0,00	0,00	0,00	0,00	0,00	0,00	0,00
10	Dotations, fonds divers et réserves	0,00	0,00	0,00	0,00	0,00	0,00	0,00	0,00
13	Subventions d'investissement	0,00	0,00	0,00	0,00	0,00	0,00	0,00	0,00
16	Emprunts et dettes assimilées	0,00	0,00	0,00	0,00	0,00	0,00	0,00	0,00
18	Compte de liaison : affectat* (BA,régie)	0,00	0,00	0,00	0,00	0,00	0,00	0,00	0,00
20	Immobilisations incorporelles	0,00	0,00	0,00	0,00	0,00	0,00	0,00	0,00
204	Subventions d'équipement versées	0,00	0,00	0,00	0,00	0,00	0,00	0,00	0,00
21	Immobilisations corporelles	0,00	0,00	1 532 544,00	5 678,00	0,00	0,00	0,00	0,00
22	Immobilisations reçues en affectation	0,00	0,00	0,00	0,00	0,00	0,00	0,00	0,00
23	Immobilisations en cours	0,00	535 000,00	0,00	0,00	0,00	0,00	0,00	0,00
26	Participat* et créances rattachées	0,00	0,00	0,00	0,00	0,00	0,00	0,00	0,00
27	Autres immobilisations financières	0,00	0,00	0,00	0,00	0,00	0,00	0,00	0,00
	Opérations d'équipement	0,00	0,00	0,00	0,00	0,00	0,00	0,00	0,00
	Opérations pour compte de tiers	0,00	0,00	0,00	0,00	0,00	0,00	0,00	0,00
	Restes à réaliser – reports	0,00	0,00	0,00	0,00	0,00	0,00	0,00	0,00
	RECETTES (2)	0,00	0,00	0,00	0,00	0,00	0,00	0,00	0,00
	Recettes de l'exercice	0,00	0,00	0,00	0,00	0,00	0,00	0,00	0,00
010	Stocks	0,00	0,00	0,00	0,00	0,00	0,00	0,00	0,00
021	Virement de la sect* de fonctionnement	0,00	0,00	0,00	0,00	0,00	0,00	0,00	0,00
024	Produits des cessions d'immobilisations	0,00	0,00	0,00	0,00	0,00	0,00	0,00	0,00
040	Opérat* ordre transfert entre sections	0,00	0,00	0,00	0,00	0,00	0,00	0,00	0,00
041	Opérations patrimoniales	0,00	0,00	0,00	0,00	0,00	0,00	0,00	0,00
10	Dotations, fonds divers et réserves	0,00	0,00	0,00	0,00	0,00	0,00	0,00	0,00
13	Subventions d'investissement	0,00	0,00	0,00	0,00	0,00	0,00	0,00	0,00
16	Emprunts et dettes assimilées	0,00	0,00	0,00	0,00	0,00	0,00	0,00	0,00
18	Compte de liaison : affectat* (BA,régie)	0,00	0,00	0,00	0,00	0,00	0,00	0,00	0,00
20	Immobilisations incorporelles	0,00	0,00	0,00	0,00	0,00	0,00	0,00	0,00
204	Subventions d'équipement versées	0,00	0,00	0,00	0,00	0,00	0,00	0,00	0,00
21	Immobilisations corporelles	0,00	0,00	0,00	0,00	0,00	0,00	0,00	0,00
22	Immobilisations reçues en affectation	0,00	0,00	0,00	0,00	0,00	0,00	0,00	0,00

(1)	Libellé	Sous-fonction 21			Sous-fonction 25				
		211 Ecoles maternelles	212 Ecoles primaires	213 Classes regroupées	251 Hébergement et restauration scolaire	252 Transports scolaires	253 Sport scolaire	254 Médecine scolaire	255 Classes de découverte et autres services
23	Immobilisations en cours	0,00	0,00	0,00	0,00	0,00	0,00	0,00	0,00
26	Participat° et créances rattachées	0,00	0,00	0,00	0,00	0,00	0,00	0,00	0,00
27	Autres immobilisations financières	0,00	0,00	0,00	0,00	0,00	0,00	0,00	0,00
Opérations pour compte de tiers		0,00	0,00	0,00	0,00	0,00	0,00	0,00	0,00
Restes à réaliser – reports		0,00	0,00	0,00	0,00	0,00	0,00	0,00	0,00
SOLDE (2)		0,00	-535 000,00	-1 532 544,00	-5 678,00	0,00	0,00	0,00	0,00

(1) Pour le croisement par nature, le détail est fait selon le niveau de vote choisi par l'assemblée délibérante (chapitre, article ou article spécialisé).

(2) Le solde correspond à la différence entre les recettes et les dépenses. Les dépenses et les recettes correspondent à la somme des dépenses et des recettes de l'exercice ainsi que des restes à réaliser et des reports (lignes budgétaires 001 et 002). Les lignes reports 001 et 002 apparaissent à la colonne 01-Non ventilables.

IV – ANNEXES		IV
ELEMENTS DU BILAN		
PRESENTATION CROISEE PAR FONCTION – DETAIL INVESTISSEMENT		
		A1.2

FONCTION 3 – Culture

(1)	Libellé	30 Services communs	31 Expression artistique	32 Conservation et diffusion des patrimoine	33 Action culturelle	Total
	DEPENSES (2)					
	Dépenses de l'exercice	0,00	200 500,00	5 000,00	2 709 123,00	2 914 623,00
010	Stocks	0,00	0,00	0,00	0,00	0,00
020	Dépenses imprévues	0,00	0,00	0,00	0,00	0,00
040	Opérat° ordre transfert entre sections	0,00	0,00	0,00	0,00	0,00
041	Opérations patrimoniales	0,00	0,00	0,00	0,00	0,00
10	Dotations, fonds divers et réserves	0,00	0,00	0,00	0,00	0,00
13	Subventions d'investissement	0,00	0,00	0,00	0,00	0,00
16	Emprunts et dettes assimilées	0,00	500,00	0,00	0,00	500,00
18	Compte de liaison : affectat° (BA,régie)	0,00	0,00	0,00	0,00	0,00
20	Immobilisations incorporelles	0,00	0,00	0,00	1 090 983,00	1 090 983,00
204	Subventions d'équipement versées	0,00	0,00	0,00	60 000,00	60 000,00
21	Immobilisations corporelles	0,00	0,00	0,00	1 538 140,00	1 538 140,00
22	Immobilisations reçues en affectation	0,00	0,00	0,00	0,00	0,00
23	Immobilisations en cours	0,00	200 000,00	5 000,00	20 000,00	225 000,00
26	Participat° et créances rattachées	0,00	0,00	0,00	0,00	0,00
27	Autres immobilisations financières	0,00	0,00	0,00	0,00	0,00
Opérations d'équipement						
Opérations pour compte de tiers						
Restes à réaliser – reports						
	RECETTES (2)					
	Recettes de l'exercice	0,00	500,00	0,00	782 300,00	782 800,00
010	Stocks	0,00	0,00	0,00	0,00	0,00
021	Virement de la sect° de fonctionnement	0,00	0,00	0,00	0,00	0,00
024	Produits des cessions d'immobilisations	0,00	0,00	0,00	0,00	0,00

(1)	Libellé	30 Services communs	31 Expression artistique	32 Conservation et diffusion des patrimoine	33 Action culturelle	Total
040	Opérat° ordre transfert entre sections	0,00	0,00	0,00	0,00	0,00
041	Opérations patrimoniales	0,00	0,00	0,00	0,00	0,00
10	Dotations, fonds divers et réserves	0,00	0,00	0,00	0,00	0,00
13	Subventions d'investissement	0,00	0,00	0,00	739 023,00	739 023,00
16	Emprunts et dettes assimilées	0,00	500,00	0,00	0,00	500,00
18	Compte de liaison : affectat° (BA,régie)	0,00	0,00	0,00	0,00	0,00
20	Immobilisations incorporelles	0,00	0,00	0,00	0,00	0,00
204	Subventions d'équipement versées	0,00	0,00	0,00	0,00	0,00
21	Immobilisations corporelles	0,00	0,00	0,00	0,00	0,00
22	Immobilisations reçues en affectation	0,00	0,00	0,00	0,00	0,00
23	Immobilisations en cours	0,00	0,00	0,00	0,00	0,00
26	Participat° et créances rattachées	0,00	0,00	0,00	0,00	0,00
27	Autres immobilisations financières	0,00	0,00	0,00	43 277,00	43 277,00
Opérations pour compte de tiers		0,00	0,00	0,00	0,00	0,00
Restes à réaliser – reports		0,00	0,00	0,00	0,00	0,00
SOLDE (2)		0,00	-200 000,00	-5 000,00	-1 926 823,00	-2 131 823,00

(1)	Libellé	Sous-fonction 31					Sous-fonction 32			
		311 Expression musicale, lyrique et choré.	312 Arts plastiques, activités artistiques	313 Théâtres	314 Cinémas et autres salles de spectacles	321 Bibliothèques et médiathèques	322 Musées	323 Archives	324 Entretien du patrimoine culturel	
DEPENSES (2)		0,00	0,00	500,00	200 000,00	0,00	0,00	0,00	5 000,00	
Dépenses de l'exercice		0,00	0,00	500,00	200 000,00	0,00	0,00	0,00	5 000,00	
010	Stocks	0,00	0,00	0,00	0,00	0,00	0,00	0,00	0,00	
020	Dépenses imprévues	0,00	0,00	0,00	0,00	0,00	0,00	0,00	0,00	
040	Opérat° ordre transfert entre sections	0,00	0,00	0,00	0,00	0,00	0,00	0,00	0,00	
041	Opérations patrimoniales	0,00	0,00	0,00	0,00	0,00	0,00	0,00	0,00	
10	Dotations, fonds divers et réserves	0,00	0,00	0,00	0,00	0,00	0,00	0,00	0,00	
13	Subventions d'investissement	0,00	0,00	0,00	0,00	0,00	0,00	0,00	0,00	
16	Emprunts et dettes assimilées	0,00	0,00	500,00	0,00	0,00	0,00	0,00	0,00	
18	Compte de liaison : affectat° (BA,régie)	0,00	0,00	0,00	0,00	0,00	0,00	0,00	0,00	
20	Immobilisations incorporelles	0,00	0,00	0,00	0,00	0,00	0,00	0,00	0,00	

(1)	Libellé	Sous-fonction 31						Sous-fonction 32					
		311 Expression musicale, lyrique et choré.	312 Arts plastiques, activités artistiques	313 Théâtres	314 Cinémas et autres salles de spectacles	321 Bibliothèques et médiathèques	322 Musées	323 Archives	324 Entretien du patrimoine culturel				
204	Subventions d'équipement versées	0,00	0,00	0,00	0,00	0,00	0,00	0,00	0,00	0,00	0,00	0,00	0,00
21	Immobilisations corporelles	0,00	0,00	0,00	0,00	0,00	0,00	0,00	0,00	0,00	0,00	0,00	0,00
22	Immobilisations reçues en affectation	0,00	0,00	0,00	0,00	0,00	0,00	0,00	0,00	0,00	0,00	0,00	0,00
23	Immobilisations en cours	0,00	0,00	0,00	200 000,00	0,00	0,00	0,00	0,00	0,00	0,00	0,00	5 000,00
26	Participat* et créances rattachées	0,00	0,00	0,00	0,00	0,00	0,00	0,00	0,00	0,00	0,00	0,00	0,00
27	Autres immobilisations financières	0,00	0,00	0,00	0,00	0,00	0,00	0,00	0,00	0,00	0,00	0,00	0,00
Opérations d'équipement		0,00	0,00	0,00	0,00	0,00	0,00	0,00	0,00	0,00	0,00	0,00	0,00
Opérations pour compte de tiers		0,00	0,00	0,00	0,00	0,00	0,00	0,00	0,00	0,00	0,00	0,00	0,00
Restes à réaliser – reports		0,00	0,00	0,00	0,00	0,00	0,00	0,00	0,00	0,00	0,00	0,00	0,00
RECETTES (2)		0,00	0,00	500,00	0,00	0,00	0,00	0,00	0,00	0,00	0,00	0,00	0,00
Recettes de l'exercice		0,00	0,00	500,00	0,00	0,00	0,00	0,00	0,00	0,00	0,00	0,00	0,00
010	Stocks	0,00	0,00	0,00	0,00	0,00	0,00	0,00	0,00	0,00	0,00	0,00	0,00
021	Virement de la sect* de fonctionnement	0,00	0,00	0,00	0,00	0,00	0,00	0,00	0,00	0,00	0,00	0,00	0,00
024	Produits des cessions d'immobilisations	0,00	0,00	0,00	0,00	0,00	0,00	0,00	0,00	0,00	0,00	0,00	0,00
040	Opérat* ordre transfert entre sections	0,00	0,00	0,00	0,00	0,00	0,00	0,00	0,00	0,00	0,00	0,00	0,00
041	Opérations patrimoniales	0,00	0,00	0,00	0,00	0,00	0,00	0,00	0,00	0,00	0,00	0,00	0,00
10	Dotations, fonds divers et réserves	0,00	0,00	0,00	0,00	0,00	0,00	0,00	0,00	0,00	0,00	0,00	0,00
13	Subventions d'investissement	0,00	0,00	0,00	0,00	0,00	0,00	0,00	0,00	0,00	0,00	0,00	0,00
16	Emprunts et dettes assimilées	0,00	0,00	500,00	0,00	0,00	0,00	0,00	0,00	0,00	0,00	0,00	0,00
18	Compte de liaison : affectat* (BA,régie)	0,00	0,00	0,00	0,00	0,00	0,00	0,00	0,00	0,00	0,00	0,00	0,00
20	Immobilisations incorporelles	0,00	0,00	0,00	0,00	0,00	0,00	0,00	0,00	0,00	0,00	0,00	0,00
204	Subventions d'équipement versées	0,00	0,00	0,00	0,00	0,00	0,00	0,00	0,00	0,00	0,00	0,00	0,00
21	Immobilisations corporelles	0,00	0,00	0,00	0,00	0,00	0,00	0,00	0,00	0,00	0,00	0,00	0,00
22	Immobilisations reçues en affectation	0,00	0,00	0,00	0,00	0,00	0,00	0,00	0,00	0,00	0,00	0,00	0,00
23	Immobilisations en cours	0,00	0,00	0,00	0,00	0,00	0,00	0,00	0,00	0,00	0,00	0,00	0,00
26	Participat* et créances rattachées	0,00	0,00	0,00	0,00	0,00	0,00	0,00	0,00	0,00	0,00	0,00	0,00
27	Autres immobilisations financières	0,00	0,00	0,00	0,00	0,00	0,00	0,00	0,00	0,00	0,00	0,00	0,00
Opérations pour compte de tiers		0,00	0,00	0,00	0,00	0,00	0,00	0,00	0,00	0,00	0,00	0,00	0,00
Restes à réaliser – reports		0,00	0,00	0,00	-200 000,00	0,00	0,00	0,00	0,00	0,00	0,00	0,00	-5 000,00
SOLDE (2)		0,00	0,00	0,00	-200 000,00	0,00	0,00	0,00	0,00	0,00	0,00	0,00	-5 000,00

(1) Pour le croisement par nature, le détail est fait selon le niveau de vote choisi par l'assemblée délibérante (chapitre, article ou article spécialisé).

(2) Le solde correspond à la différence entre les recettes et les dépenses. Les dépenses et les recettes correspondent à la somme des dépenses et des recettes de l'exercice ainsi que des restes à réaliser et des reports (lignes budgétaires 001 et 002). Les lignes reports 001 et 002 apparaissent à la colonne 01-Non ventilables.

IV – ANNEXES

**ELEMENTS DU BILAN
PRESENTATION CROISEE PAR FONCTION – DETAIL INVESTISSEMENT**

IV

A1.2

FONCTION 4 – Sport et jeunesse

(1)	Libellé	40 Services communs	41 Sports	42 Jeunesse	Total
	DEPENSES (2)	231 626,00	4 760 400,00	93 239,00	5 085 265,00
	Dépenses de l'exercice	231 626,00	4 760 400,00	93 239,00	5 085 265,00
010	Stocks	0,00	0,00	0,00	0,00
020	Dépenses imprévues	0,00	0,00	0,00	0,00
040	<i>Opérat° ordre transfert entre sections</i>	0,00	0,00	0,00	0,00
041	<i>Opérations patrimoniales</i>	0,00	0,00	0,00	0,00
10	Dotations, fonds divers et réserves	0,00	0,00	0,00	0,00
13	Subventions d'investissement	0,00	0,00	0,00	0,00
16	Emprunts et dettes assimilées	0,00	0,00	0,00	0,00
18	Compte de liaison : affectat° (BA,régie)	0,00	0,00	0,00	0,00
20	Immobilisations incorporelles	0,00	0,00	20 000,00	20 000,00
204	Subventions d'équipement versées	191 626,00	0,00	0,00	191 626,00
21	Immobilisations corporelles	40 000,00	1 463 400,00	73 239,00	1 576 639,00
22	Immobilisations reçues en affectation	0,00	0,00	0,00	0,00
23	Immobilisations en cours	0,00	3 297 000,00	0,00	3 297 000,00
26	Participat° et créances rattachées	0,00	0,00	0,00	0,00
27	Autres immobilisations financières	0,00	0,00	0,00	0,00
	Opérations d'équipement	0,00	0,00	0,00	0,00
	Opérations pour compte de tiers	0,00	0,00	0,00	0,00
	Restes à réaliser – reports	0,00	0,00	0,00	0,00
	RECETTES (2)	0,00	286 000,00	0,00	286 000,00
	Recettes de l'exercice	0,00	286 000,00	0,00	286 000,00
010	Stocks	0,00	0,00	0,00	0,00
021	<i>Virement de la sect° de fonctionnement</i>	0,00	0,00	0,00	0,00
024	Produits des cessions d'immobilisations	0,00	0,00	0,00	0,00
040	<i>Opérat° ordre transfert entre sections</i>	0,00	0,00	0,00	0,00

(1)	Libellé	40 Services communs	41 Sports	42 Jeunesse	Total
041	Opérations patrimoniales	0,00	0,00	0,00	0,00
10	Dotations, fonds divers et réserves	0,00	0,00	0,00	0,00
13	Subventions d'investissement	0,00	286 000,00	0,00	286 000,00
16	Emprunts et dettes assimilées	0,00	0,00	0,00	0,00
18	Compte de liaison : affectat° (BA,régie)	0,00	0,00	0,00	0,00
20	Immobilisations incorporelles	0,00	0,00	0,00	0,00
204	Subventions d'équipement versées	0,00	0,00	0,00	0,00
21	Immobilisations corporelles	0,00	0,00	0,00	0,00
22	Immobilisations reçues en affectation	0,00	0,00	0,00	0,00
23	Immobilisations en cours	0,00	0,00	0,00	0,00
26	Participat° et créances rattachées	0,00	0,00	0,00	0,00
27	Autres immobilisations financières	0,00	0,00	0,00	0,00
Opérations pour compte de tiers		0,00	0,00	0,00	0,00
Restes à réaliser – reports		0,00	0,00	0,00	0,00
SOLDE (2)		-231 626,00	-4 474 400,00	-93 239,00	-4 799 265,00

(1)	Libellé	Sous-fonction 41					Sous-fonction 42		
		411 Salles de sport, gymnases	412 Stades	413 Piscines	414 Autres équipements sportifs ou de loisir	415 Manifestations sportives	421 Centres de loisirs	422 Autres activités pour les jeunes	423 Colonies de vacances
DEPENSES (2)									
Dépenses de l'exercice									
010	Stocks	0,00	0,00	0,00	0,00	0,00	0,00	0,00	0,00
020	Dépenses imprévues	0,00	0,00	0,00	0,00	0,00	0,00	0,00	0,00
040	Opérat° ordre transfert entre sections	0,00	0,00	0,00	0,00	0,00	0,00	0,00	0,00
041	Opérations patrimoniales	0,00	0,00	0,00	0,00	0,00	0,00	0,00	0,00
10	Dotations, fonds divers et réserves	0,00	0,00	0,00	0,00	0,00	0,00	0,00	0,00
13	Subventions d'investissement	0,00	0,00	0,00	0,00	0,00	0,00	0,00	0,00
16	Emprunts et dettes assimilées	0,00	0,00	0,00	0,00	0,00	0,00	0,00	0,00
18	Compte de liaison : affectat° (BA,régie)	0,00	0,00	0,00	0,00	0,00	0,00	0,00	0,00
20	Immobilisations incorporelles	0,00	0,00	0,00	0,00	0,00	0,00	0,00	0,00
204	Subventions d'équipement versées	0,00	0,00	0,00	0,00	0,00	0,00	0,00	0,00

(1)	Libellé	Sous-fonction 41					Sous-fonction 42		
		411 Salles de sport, gymnases	412 Stades	413 Piscines	414 Autres équipements sportifs ou de loisir	415 Manifestations sportives	421 Centres de loisirs	422 Autres activités pour les jeunes	423 Colonies de vacances
21	Immobilisations corporelles	170 000,00	813 400,00	360 000,00	120 000,00	0,00	73 239,00	0,00	
22	Immobilisations reçues en affectation	0,00	0,00	0,00	0,00	0,00	0,00	0,00	
23	Immobilisations en cours	51 000,00	0,00	0,00	3 246 000,00	0,00	0,00	0,00	
26	Participat* et créances rattachées	0,00	0,00	0,00	0,00	0,00	0,00	0,00	
27	Autres immobilisations financières	0,00	0,00	0,00	0,00	0,00	0,00	0,00	
Opérations d'équipement		0,00	0,00	0,00	0,00	0,00	0,00	0,00	
Opérations pour compte de tiers		0,00	0,00	0,00	0,00	0,00	0,00	0,00	
Restes à réaliser – reports		0,00	0,00	0,00	0,00	0,00	0,00	0,00	
RECETTES (2)		0,00	0,00	0,00	286 000,00	0,00	0,00	0,00	
Recettes de l'exercice		0,00	0,00	0,00	286 000,00	0,00	0,00	0,00	
010	Stocks	0,00	0,00	0,00	0,00	0,00	0,00	0,00	
021	Virement de la sect* de fonctionnement	0,00	0,00	0,00	0,00	0,00	0,00	0,00	
024	Produits des cessions d'immobilisations	0,00	0,00	0,00	0,00	0,00	0,00	0,00	
040	Opérat* ordre transfert entre sections	0,00	0,00	0,00	0,00	0,00	0,00	0,00	
041	Opérations patrimoniales	0,00	0,00	0,00	0,00	0,00	0,00	0,00	
10	Dotations, fonds divers et réserves	0,00	0,00	0,00	0,00	0,00	0,00	0,00	
13	Subventions d'investissement	0,00	0,00	0,00	286 000,00	0,00	0,00	0,00	
16	Emprunts et dettes assimilées	0,00	0,00	0,00	0,00	0,00	0,00	0,00	
18	Compte de liaison : affectat* (BA,régie)	0,00	0,00	0,00	0,00	0,00	0,00	0,00	
20	Immobilisations incorporelles	0,00	0,00	0,00	0,00	0,00	0,00	0,00	
204	Subventions d'équipement versées	0,00	0,00	0,00	0,00	0,00	0,00	0,00	
21	Immobilisations corporelles	0,00	0,00	0,00	0,00	0,00	0,00	0,00	
22	Immobilisations reçues en affectation	0,00	0,00	0,00	0,00	0,00	0,00	0,00	
23	Immobilisations en cours	0,00	0,00	0,00	0,00	0,00	0,00	0,00	
26	Participat* et créances rattachées	0,00	0,00	0,00	0,00	0,00	0,00	0,00	
27	Autres immobilisations financières	0,00	0,00	0,00	0,00	0,00	0,00	0,00	
Opérations pour compte de tiers		0,00	0,00	0,00	0,00	0,00	0,00	0,00	
Restes à réaliser – reports		0,00	0,00	0,00	0,00	0,00	0,00	0,00	
SOLDE (2)		-221 000,00	-813 400,00	-360 000,00	-3 080 000,00	0,00	-93 239,00	0,00	

(1) Pour le croisement par nature, le détail est fait selon le niveau de vote choisi par l'assemblée délibérante (chapitre, article ou article spécialisé).

(2) Le solde correspond à la différence entre les recettes et les dépenses. Les dépenses et les recettes correspondent à la somme des dépenses et des recettes de l'exercice ainsi que des restes à réaliser et des reports (lignes budgétaires 001 et 002). Les lignes reports 001 et 002 apparaissent à la colonne 01-Non ventilables.

IV – ANNEXES

IV

**ELEMENTS DU BILAN
PRESENTATION CROISEE PAR FONCTION – DETAIL INVESTISSEMENT**

A1.2

FONCTION 5 – Interventions sociales et santé

(1)	Libellé	51 Santé	52 Interventions sociales	Total
	DEPENSES (2)			
	Dépenses de l'exercice	0,00	144 257,00	144 257,00
010	Stocks	0,00	0,00	0,00
020	Dépenses imprévues	0,00	0,00	0,00
040	Opérat° ordre transfert entre sections	0,00	0,00	0,00
041	Opérations patrimoniales	0,00	0,00	0,00
10	Dotations, fonds divers et réserves	0,00	0,00	0,00
13	Subventions d'investissement	0,00	0,00	0,00
16	Emprunts et dettes assimilées	0,00	0,00	0,00
18	Compte de liaison : affectat° (BA,régie)	0,00	0,00	0,00
20	Immobilisations incorporelles	0,00	0,00	0,00
204	Subventions d'équipement versées	0,00	0,00	0,00
21	Immobilisations corporelles	0,00	144 257,00	144 257,00
22	Immobilisations reçues en affectation	0,00	0,00	0,00
23	Immobilisations en cours	0,00	0,00	0,00
26	Participat° et créances rattachées	0,00	0,00	0,00
27	Autres immobilisations financières	0,00	0,00	0,00
	Opérations d'équipement			
	Opérations pour compte de tiers			
	Restes à réaliser – reports	0,00	0,00	0,00
	RECETTES (2)			
	Recettes de l'exercice	0,00	0,00	0,00
010	Stocks	0,00	0,00	0,00
021	Virement de la sect° de fonctionnement	0,00	0,00	0,00
024	Produits des cessions d'immobilisations	0,00	0,00	0,00
040	Opérat° ordre transfert entre sections	0,00	0,00	0,00

(1)	Libellé	51 Santé	52 Interventions sociales	Total
041	Opérations patrimoniales	0,00	0,00	0,00
10	Dotations, fonds divers et réserves	0,00	0,00	0,00
13	Subventions d'investissement	0,00	0,00	0,00
16	Emprunts et dettes assimilées	0,00	0,00	0,00
18	Compte de liaison : affectat° (BA,régie)	0,00	0,00	0,00
20	Immobilisations incorporelles	0,00	0,00	0,00
204	Subventions d'équipement versées	0,00	0,00	0,00
21	Immobilisations corporelles	0,00	0,00	0,00
22	Immobilisations reçues en affectation	0,00	0,00	0,00
23	Immobilisations en cours	0,00	0,00	0,00
26	Participat° et créances rattachées	0,00	0,00	0,00
27	Autres immobilisations financières	0,00	0,00	0,00
Opérations pour compte de tiers				
Restes à réaliser – reports				
SOLDE (2)				-144 257,00
				-144 257,00

(1)	Libellé	Sous-fonction 51			Sous-fonction 52				
		510 Services communs	511 Dispensaires, autres établist sanitaires	512 Actions de prévention sanitaire	520 Services communs	521 Services à caractère social handicapés	522 Act° pour l'enfance et l'adolescence	523 Act° pour personnes en difficulté	524 Autres services
DEPENSES (2)									
Dépenses de l'exercice									
010	Stocks	0,00	0,00	0,00	0,00	86 257,00	0,00	0,00	58 000,00
020	Dépenses imprévues	0,00	0,00	0,00	0,00	86 257,00	0,00	0,00	58 000,00
040	Opérat° ordre transféré entre sections	0,00	0,00	0,00	0,00	0,00	0,00	0,00	0,00
041	Opérations patrimoniales	0,00	0,00	0,00	0,00	0,00	0,00	0,00	0,00
10	Dotations, fonds divers et réserves	0,00	0,00	0,00	0,00	0,00	0,00	0,00	0,00
13	Subventions d'investissement	0,00	0,00	0,00	0,00	0,00	0,00	0,00	0,00
16	Emprunts et dettes assimilées	0,00	0,00	0,00	0,00	0,00	0,00	0,00	0,00
18	Compte de liaison : affectat° (BA,régie)	0,00	0,00	0,00	0,00	0,00	0,00	0,00	0,00
20	Immobilisations incorporelles	0,00	0,00	0,00	0,00	0,00	0,00	0,00	0,00
204	Subventions d'équipement versées	0,00	0,00	0,00	0,00	0,00	0,00	0,00	0,00

(1)	Libellé	Sous-fonction 51				Sous-fonction 52			
		510 Services communs	511 Dispensaires, autres établissements sanitaires	512 Actions de prévention sanitaire	520 Services communs	521 Services à caractère social handicapés	522 Act° pour l'enfance et l'adolescence	523 Act° pour personnes en difficulté	524 Autres services
21	Immobilisations corporelles	0,00	0,00	0,00	0,00	86 257,00	0,00	0,00	58 000,00
22	Immobilisations reçues en affectation	0,00	0,00	0,00	0,00	0,00	0,00	0,00	0,00
23	Immobilisations en cours	0,00	0,00	0,00	0,00	0,00	0,00	0,00	0,00
26	Participat° et créances rattachées	0,00	0,00	0,00	0,00	0,00	0,00	0,00	0,00
27	Autres immobilisations financières	0,00	0,00	0,00	0,00	0,00	0,00	0,00	0,00
Opérations d'équipement		0,00	0,00	0,00	0,00	0,00	0,00	0,00	0,00
Opérations pour compte de tiers		0,00	0,00	0,00	0,00	0,00	0,00	0,00	0,00
Restes à réaliser – reports		0,00	0,00	0,00	0,00	0,00	0,00	0,00	0,00
RECETTES (2)		0,00	0,00	0,00	0,00	0,00	0,00	0,00	0,00
Recettes de l'exercice		0,00	0,00	0,00	0,00	0,00	0,00	0,00	0,00
010	Stocks	0,00	0,00	0,00	0,00	0,00	0,00	0,00	0,00
021	Virement de la sect° de fonctionnement	0,00	0,00	0,00	0,00	0,00	0,00	0,00	0,00
024	Produits des cessions d'immobilisations	0,00	0,00	0,00	0,00	0,00	0,00	0,00	0,00
040	Opérat° ordre transfert entre sections	0,00	0,00	0,00	0,00	0,00	0,00	0,00	0,00
041	Opérations patrimoniales	0,00	0,00	0,00	0,00	0,00	0,00	0,00	0,00
10	Dotations, fonds divers et réserves	0,00	0,00	0,00	0,00	0,00	0,00	0,00	0,00
13	Subventions d'investissement	0,00	0,00	0,00	0,00	0,00	0,00	0,00	0,00
16	Emprunts et dettes assimilées	0,00	0,00	0,00	0,00	0,00	0,00	0,00	0,00
18	Compte de liaison : affectat° (BA,régie)	0,00	0,00	0,00	0,00	0,00	0,00	0,00	0,00
20	Immobilisations incorporelles	0,00	0,00	0,00	0,00	0,00	0,00	0,00	0,00
204	Subventions d'équipement versées	0,00	0,00	0,00	0,00	0,00	0,00	0,00	0,00
21	Immobilisations corporelles	0,00	0,00	0,00	0,00	0,00	0,00	0,00	0,00
22	Immobilisations reçues en affectation	0,00	0,00	0,00	0,00	0,00	0,00	0,00	0,00
23	Immobilisations en cours	0,00	0,00	0,00	0,00	0,00	0,00	0,00	0,00
26	Participat° et créances rattachées	0,00	0,00	0,00	0,00	0,00	0,00	0,00	0,00
27	Autres immobilisations financières	0,00	0,00	0,00	0,00	0,00	0,00	0,00	0,00
Opérations pour compte de tiers		0,00	0,00	0,00	0,00	0,00	0,00	0,00	0,00
Restes à réaliser – reports		0,00	0,00	0,00	0,00	-86 257,00	0,00	0,00	-58 000,00
SOLDE (2)		0,00	0,00	0,00	0,00	0,00	0,00	0,00	0,00

(1) Pour le croisement par nature, le détail est fait selon le niveau de vote choisi par l'assemblée délibérante (chapitre, article ou article spécialisé).

(2) Le solde correspond à la différence entre les recettes et les dépenses. Les dépenses et les recettes correspondent à la somme des dépenses et des recettes de l'exercice ainsi que des restes à réaliser et des reports (lignes budgétaires 001 et 002). Les lignes reports 001 et 002 apparaissent à la colonne 01-Non ventilables.

IV – ANNEXES

IV

ELEMENTS DU BILAN
PRESENTATION CROISEE PAR FONCTION – DETAIL INVESTISSEMENT

A1.2

FONCTION 6 – Famille

(1)	Libellé	60 Services communs	61 Services en faveur des personnes âgées	62 Actions en faveur de la maternité	63 Aides à la famille	64 Crèches et garderies	Total
	DEPENSES (2)	0,00	0,00	0,00	0,00	0,00	0,00
	Dépenses de l'exercice	0,00	0,00	0,00	0,00	0,00	0,00
010	Stocks	0,00	0,00	0,00	0,00	0,00	0,00
020	Dépenses imprévues	0,00	0,00	0,00	0,00	0,00	0,00
040	Opérat° ordre transfert entre sections	0,00	0,00	0,00	0,00	0,00	0,00
041	Opérations patrimoniales	0,00	0,00	0,00	0,00	0,00	0,00
10	Dotations, fonds divers et réserves	0,00	0,00	0,00	0,00	0,00	0,00
13	Subventions d'investissement	0,00	0,00	0,00	0,00	0,00	0,00
16	Emprunts et dettes assimilées	0,00	0,00	0,00	0,00	0,00	0,00
18	Compte de liaison : affectat° (B.A,régie)	0,00	0,00	0,00	0,00	0,00	0,00
20	Immobilisations incorporelles	0,00	0,00	0,00	0,00	0,00	0,00
204	Subventions d'équipement versées	0,00	0,00	0,00	0,00	0,00	0,00
21	Immobilisations corporelles	0,00	0,00	0,00	0,00	0,00	0,00
22	Immobilisations reçues en affectation	0,00	0,00	0,00	0,00	0,00	0,00
23	Immobilisations en cours	0,00	0,00	0,00	0,00	0,00	0,00
26	Participat° et créances rattachées	0,00	0,00	0,00	0,00	0,00	0,00
27	Autres immobilisations financières	0,00	0,00	0,00	0,00	0,00	0,00
	Opérations d'équipement	0,00	0,00	0,00	0,00	0,00	0,00
	Opérations pour compte de tiers	0,00	0,00	0,00	0,00	0,00	0,00
	Restes à réaliser – reports	0,00	0,00	0,00	0,00	0,00	0,00
	RECETTES (2)	0,00	0,00	0,00	0,00	0,00	0,00
	Recettes de l'exercice	0,00	0,00	0,00	0,00	0,00	0,00
010	Stocks	0,00	0,00	0,00	0,00	0,00	0,00
021	Virement de la sect° de fonctionnement	0,00	0,00	0,00	0,00	0,00	0,00
024	Produits des cessions d'immobilisations	0,00	0,00	0,00	0,00	0,00	0,00

(1)	Libellé	60 Services communs	61 Services en faveur des personnes âgées	62 Actions en faveur de la maternité	63 Aides à la famille	64 Crèches et garderies	Total
040	Opérat° ordre transfert entre sections	0,00	0,00	0,00	0,00	0,00	0,00
041	Opérations patrimoniales	0,00	0,00	0,00	0,00	0,00	0,00
10	Dotations, fonds divers et réserves	0,00	0,00	0,00	0,00	0,00	0,00
13	Subventions d'investissement	0,00	0,00	0,00	0,00	0,00	0,00
16	Emprunts et dettes assimilées	0,00	0,00	0,00	0,00	0,00	0,00
18	Compte de liaison : affectat° (BA,régie)	0,00	0,00	0,00	0,00	0,00	0,00
20	Immobilisations incorporelles	0,00	0,00	0,00	0,00	0,00	0,00
204	Subventions d'équipement versées	0,00	0,00	0,00	0,00	0,00	0,00
21	Immobilisations corporelles	0,00	0,00	0,00	0,00	0,00	0,00
22	Immobilisations reçues en affectation	0,00	0,00	0,00	0,00	0,00	0,00
23	Immobilisations en cours	0,00	0,00	0,00	0,00	0,00	0,00
26	Participat° et créances rattachées	0,00	0,00	0,00	0,00	0,00	0,00
27	Autres immobilisations financières	0,00	0,00	0,00	0,00	0,00	0,00
Opérations pour compte de tiers		0,00	0,00	0,00	0,00	0,00	0,00
Restes à réaliser – reports		0,00	0,00	0,00	0,00	0,00	0,00
SOLDE (2)		0,00	0,00	0,00	0,00	0,00	0,00

(1) Pour le croisement par nature, le détail est fait selon le niveau de vote choisi par l'assemblée délibérante (chapitre, article ou article spécialisé).

(2) Le solde correspond à la différence entre les recettes et les dépenses. Les dépenses et les recettes correspondent à la somme des dépenses et des recettes de l'exercice ainsi que des restes à réaliser et des reports (lignes budgétaires 001 et 002). Les lignes reports 001 et 002 apparaissent à la colonne 01-Non ventilables.

IV – ANNEXES

IV

ELEMENTS DU BILAN
PRESENTATION CROISEE PAR FONCTION – DETAIL INVESTISSEMENT

A1.2

FONCTION 7 – Logement

(1)	Libellé	70 Services communs	71 Parc privé de la ville	72 Aide au secteur locatif	73 Aides à l'accession à la propriété	Total
	DEPENSES (2)					
	Dépenses de l'exercice	0,00	132 000,00	1 530 200,00	0,00	1 662 200,00
010	Stocks	0,00	0,00	0,00	0,00	0,00
020	Dépenses imprévues	0,00	0,00	0,00	0,00	0,00
040	<i>Opérat° ordre transfert entre sections</i>	0,00	0,00	0,00	0,00	0,00
041	<i>Opérations patrimoniales</i>	0,00	0,00	0,00	0,00	0,00
10	Dotations, fonds divers et réserves	0,00	0,00	0,00	0,00	0,00
13	Subventions d'investissement	0,00	0,00	0,00	0,00	0,00
16	Emprunts et dettes assimilées	0,00	0,00	0,00	0,00	0,00
18	Compte de liaison : affectat° (BA,régie)	0,00	0,00	0,00	0,00	0,00
20	Immobilisations incorporelles	0,00	0,00	0,00	0,00	0,00
204	Subventions d'équipement versées	0,00	132 000,00	1 530 200,00	0,00	1 662 200,00
21	Immobilisations corporelles	0,00	0,00	0,00	0,00	0,00
22	Immobilisations reçues en affectation	0,00	0,00	0,00	0,00	0,00
23	Immobilisations en cours	0,00	0,00	0,00	0,00	0,00
26	Participat° et créances rattachées	0,00	0,00	0,00	0,00	0,00
27	Autres immobilisations financières	0,00	0,00	0,00	0,00	0,00
	Opérations d'équipement	0,00	0,00	0,00	0,00	0,00
	Opérations pour compte de tiers	0,00	0,00	0,00	0,00	0,00
	Restes à réaliser – reports	0,00	0,00	0,00	0,00	0,00
	RECETTES (2)					
	Recettes de l'exercice	0,00	0,00	644 200,00	0,00	644 200,00
010	Stocks	0,00	0,00	0,00	0,00	0,00
021	<i>Virement de la sect° de fonctionnement</i>	0,00	0,00	0,00	0,00	0,00
024	Produits des cessions d'immobilisations	0,00	0,00	0,00	0,00	0,00
040	<i>Opérat° ordre transfert entre sections</i>	0,00	0,00	0,00	0,00	0,00

(1)	Libellé	70 Services communs	71 Parc privé de la ville	72 Aide au secteur locatif	73 Aides à l'accession à la propriété	Total
041	Opérations patrimoniales	0,00	0,00	0,00	0,00	0,00
10	Dotations, fonds divers et réserves	0,00	0,00	0,00	0,00	0,00
13	Subventions d'investissement	0,00	0,00	644 200,00	0,00	644 200,00
16	Emprunts et dettes assimilées	0,00	0,00	0,00	0,00	0,00
18	Compte de liaison : affectat° (BA,régie)	0,00	0,00	0,00	0,00	0,00
20	Immobilisations incorporelles	0,00	0,00	0,00	0,00	0,00
204	Subventions d'équipement versées	0,00	0,00	0,00	0,00	0,00
21	Immobilisations corporelles	0,00	0,00	0,00	0,00	0,00
22	Immobilisations reçues en affectation	0,00	0,00	0,00	0,00	0,00
23	Immobilisations en cours	0,00	0,00	0,00	0,00	0,00
26	Participat° et créances rattachées	0,00	0,00	0,00	0,00	0,00
27	Autres immobilisations financières	0,00	0,00	0,00	0,00	0,00
Opérations pour compte de tiers		0,00	0,00	0,00	0,00	0,00
Restes à réaliser – reports		0,00	0,00	0,00	0,00	0,00
SOLDE (2)		0,00	-132 000,00	-886 000,00	0,00	-1 018 000,00

(1) Pour le croisement par nature, le détail est fait selon le niveau de vote choisi par l'assemblée délibérante (chapitre, article ou article spécialisé).

(2) Le solde correspond à la différence entre les recettes et les dépenses. Les dépenses et les recettes correspondent à la somme des dépenses et des recettes de l'exercice ainsi que des restes à réaliser et des reports (lignes budgétaires 001 et 002). Les lignes reports 001 et 002 apparaissent à la colonne 01-Non ventilables.

IV – ANNEXES		IV
ELEMENTS DU BILAN		
PRESENTATION CROISEE PAR FONCTION – DETAIL INVESTISSEMENT		
A1.2		

FONCTION 8 – Aménagement et services urbains, environnement

(1)	Libellé	81 Services urbains	82 Aménagement urbain	83 Environnement	Total
	DEPENSES (2)				
	Dépenses de l'exercice	1 823 631,00	21 515 442,79	500 000,00	23 839 073,79
010	Stocks	0,00	0,00	0,00	0,00
020	Dépenses imprévues	0,00	0,00	0,00	0,00
040	<i>Opérat° ordre transfert entre sections</i>	0,00	0,00	0,00	0,00
041	<i>Opérations patrimoniales</i>	0,00	0,00	0,00	0,00
10	Dotations, fonds divers et réserves	0,00	0,00	0,00	0,00
13	Subventions d'investissement	0,00	41 890,00	0,00	41 890,00
16	Emprunts et dettes assimilées	0,00	0,00	0,00	0,00
18	Compte de liaison : affectat° (BA, régie)	0,00	0,00	0,00	0,00
20	Immobilisations incorporelles	0,00	974 726,00	0,00	974 726,00
204	Subventions d'équipement versées	0,00	1 381 016,00	500 000,00	1 881 016,00
21	Immobilisations corporelles	1 823 631,00	10 257 091,79	0,00	12 080 722,79
22	Immobilisations reçues en affectation	0,00	0,00	0,00	0,00
23	Immobilisations en cours	0,00	6 850 719,00	0,00	6 850 719,00
26	Participat° et créances rattachées	0,00	0,00	0,00	0,00
27	Autres immobilisations financières	0,00	1 160 000,00	0,00	1 160 000,00
	Opérations d'équipement	0,00	0,00	0,00	0,00
	Opérations pour compte de tiers	0,00	850 000,00	0,00	850 000,00
454110	O.R.I. Pierre Bucher-Croy Chasnel	0,00	850 000,00	0,00	850 000,00
	Restes à réaliser – reports	0,00	0,00	0,00	0,00
	RECETTES (2)	0,00	10 124 687,79	0,00	10 124 687,79
	Recettes de l'exercice	0,00	10 124 687,79	0,00	10 124 687,79
010	Stocks	0,00	0,00	0,00	0,00
021	Virement de la sect° de fonctionnement	0,00	0,00	0,00	0,00
024	Produits des cessions d'immobilisations	0,00	4 568 150,00	0,00	4 568 150,00

(1)	Libellé	81 Services urbains	82 Aménagement urbain	83 Environnement	Total
040	Opérat° ordre transfert entre sections	0,00	0,00	0,00	0,00
041	Opérations patrimoniales	0,00	0,00	0,00	0,00
10	Dotations, fonds divers et réserves	0,00	0,00	0,00	0,00
13	Subventions d'investissement	0,00	4 706 537,79	0,00	4 706 537,79
16	Emprunts et dettes assimilées	0,00	0,00	0,00	0,00
18	Compte de liaison : affectat° (BA, régie)	0,00	0,00	0,00	0,00
20	Immobilisations incorporelles	0,00	0,00	0,00	0,00
204	Subventions d'équipement versées	0,00	0,00	0,00	0,00
21	Immobilisations corporelles	0,00	0,00	0,00	0,00
22	Immobilisations reçues en affectation	0,00	0,00	0,00	0,00
23	Immobilisations en cours	0,00	0,00	0,00	0,00
26	Participat° et créances rattachées	0,00	0,00	0,00	0,00
27	Autres immobilisations financières	0,00	0,00	0,00	0,00
Opérations pour compte de tiers		0,00	850 000,00	0,00	850 000,00
454210	O.R.I. Pierre Bucher-Croy Chasnel	0,00	850 000,00	0,00	850 000,00
Restes à réaliser – reports		0,00	0,00	0,00	0,00
SOLDE (2)		-1 823 631,00	-11 390 755,00	-500 000,00	-13 714 386,00

(1)	Libellé	Sous-fonction 81						816 Autres réseaux et services divers
		810 Services communs	811 Eau et assainissement	812 Collecte et traitement ordures ménagères	813 Propreté urbaine	814 Eclairage public	815 Transports urbains	
DEPENSES (2)								
Dépenses de l'exercice		11 226,00	959 764,00	600 000,00	252 641,00	0,00	0,00	0,00
010	Stocks	0,00	0,00	0,00	0,00	0,00	0,00	0,00
020	Dépenses imprévues	0,00	0,00	0,00	0,00	0,00	0,00	0,00
040	Opérat° ordre transfert entre sections	0,00	0,00	0,00	0,00	0,00	0,00	0,00
041	Opérations patrimoniales	0,00	0,00	0,00	0,00	0,00	0,00	0,00
10	Dotations, fonds divers et réserves	0,00	0,00	0,00	0,00	0,00	0,00	0,00
13	Subventions d'investissement	0,00	0,00	0,00	0,00	0,00	0,00	0,00
16	Emprunts et dettes assimilées	0,00	0,00	0,00	0,00	0,00	0,00	0,00

(1)	Libellé	Sous-fonction 81						
		810 Services communs	811 Eau et assainissement	812 Collecte et traitement ordures ménagères	813 Propreté urbaine	814 Eclairage public	815 Transports urbains	816 Autres réseaux et services divers
18	Compte de liaison : affectat° (BA,régie)	0,00	0,00	0,00	0,00	0,00	0,00	0,00
20	Immobilisations incorporelles	0,00	0,00	0,00	0,00	0,00	0,00	0,00
204	Subventions d'équipement versées	0,00	0,00	0,00	0,00	0,00	0,00	0,00
21	Immobilisations corporelles	11 226,00	959 764,00	600 000,00	252 641,00	0,00	0,00	0,00
22	Immobilisations reçues en affectation	0,00	0,00	0,00	0,00	0,00	0,00	0,00
23	Immobilisations en cours	0,00	0,00	0,00	0,00	0,00	0,00	0,00
26	Participat° et créances rattachées	0,00	0,00	0,00	0,00	0,00	0,00	0,00
27	Autres immobilisations financières	0,00	0,00	0,00	0,00	0,00	0,00	0,00
	Opérations d'équipement	0,00	0,00	0,00	0,00	0,00	0,00	0,00
	Opérations pour compte de tiers	0,00	0,00	0,00	0,00	0,00	0,00	0,00
454110	O.R.I. Pierre Bucher-Croy Chasnel	0,00	0,00	0,00	0,00	0,00	0,00	0,00
	Restes à réaliser – reports	0,00	0,00	0,00	0,00	0,00	0,00	0,00
	RECETTES (2)	0,00	0,00	0,00	0,00	0,00	0,00	0,00
	Recettes de l'exercice	0,00	0,00	0,00	0,00	0,00	0,00	0,00
010	Stocks	0,00	0,00	0,00	0,00	0,00	0,00	0,00
021	Virement de la sect° de fonctionnement	0,00	0,00	0,00	0,00	0,00	0,00	0,00
024	Produits des cessions d'immobilisations	0,00	0,00	0,00	0,00	0,00	0,00	0,00
040	Opérat° ordre transfert entre sectors	0,00	0,00	0,00	0,00	0,00	0,00	0,00
041	Opérations patrimoniales	0,00	0,00	0,00	0,00	0,00	0,00	0,00
10	Dotations, fonds divers et réserves	0,00	0,00	0,00	0,00	0,00	0,00	0,00
13	Subventions d'investissement	0,00	0,00	0,00	0,00	0,00	0,00	0,00
16	Emprunts et dettes assimilées	0,00	0,00	0,00	0,00	0,00	0,00	0,00
18	Compte de liaison : affectat° (BA,régie)	0,00	0,00	0,00	0,00	0,00	0,00	0,00

(1)	Libellé	Sous-fonction 81							816 Autres réseaux et services divers
		810 Services communs	811 Eau et assainissement	812 Collecte et traitement ordures ménagères	813 Propreté urbaine	814 Eclairage public	815 Transports urbains	816 Autres réseaux et services divers	
20	Immobilisations incorporelles	0,00	0,00	0,00	0,00	0,00	0,00	0,00	0,00
204	Subventions d'équipement versées	0,00	0,00	0,00	0,00	0,00	0,00	0,00	0,00
21	Immobilisations corporelles	0,00	0,00	0,00	0,00	0,00	0,00	0,00	0,00
22	Immobilisations reçues en affectation	0,00	0,00	0,00	0,00	0,00	0,00	0,00	0,00
23	Immobilisations en cours	0,00	0,00	0,00	0,00	0,00	0,00	0,00	0,00
26	Participat* et créances rattachées	0,00	0,00	0,00	0,00	0,00	0,00	0,00	0,00
27	Autres immobilisations financières	0,00	0,00	0,00	0,00	0,00	0,00	0,00	0,00
Opérations pour compte de tiers		0,00	0,00	0,00	0,00	0,00	0,00	0,00	0,00
454210	O.R.I. Pierre Bucher-Croy Chasnel	0,00	0,00	0,00	0,00	0,00	0,00	0,00	0,00
Restes à réaliser – reports		0,00	0,00	0,00	0,00	0,00	0,00	0,00	0,00
SOLDE (2)		-11 226,00	-959 764,00	-600 000,00	-252 641,00	0,00	0,00	0,00	0,00

(1)	Libellé	Sous-fonction 82							Sous fonction 83		
		820 Services communs	821 Equipements de voirie	822 Voie communale et routes	823 Espaces verts urbains	824 Autres opérations d'aménagement urbain	830 Services communs	831 Aménagement des eaux	832 Act* spécif. lutte contre la pollution	833 Préservation du milieu naturel	
DEPENSES (2)		51 500,00	4 213 997,00	5 000,00	1 399 650,00	15 845 295,79	0,00	500 000,00	0,00	0,00	
Dépenses de l'exercice		51 500,00	4 213 997,00	5 000,00	1 399 650,00	15 845 295,79	0,00	500 000,00	0,00	0,00	
010	Stocks	0,00	0,00	0,00	0,00	0,00	0,00	0,00	0,00	0,00	
020	Dépenses imprévues	0,00	0,00	0,00	0,00	0,00	0,00	0,00	0,00	0,00	
040	Opérat* ordre transfert entre sections	0,00	0,00	0,00	0,00	0,00	0,00	0,00	0,00	0,00	
041	Opérations patrimoniales	0,00	0,00	0,00	0,00	0,00	0,00	0,00	0,00	0,00	
10	Dotations, fonds divers et réserves	0,00	0,00	0,00	0,00	0,00	0,00	0,00	0,00	0,00	
13	Subventions d'investissement	0,00	0,00	0,00	0,00	41 890,00	0,00	0,00	0,00	0,00	
16	Emprunts et dettes assimilées	0,00	0,00	0,00	0,00	0,00	0,00	0,00	0,00	0,00	
18	Compte de liaison : affectat* (BA, régie)	0,00	0,00	0,00	0,00	0,00	0,00	0,00	0,00	0,00	
20	Immobilisations incorporelles	36 500,00	35 000,00	0,00	0,00	903 226,00	0,00	0,00	0,00	0,00	

(1)	Libellé	Sous-fonction 82						Sous fonction 83			
		820 Services communs	821 Equipements de voirie	822 Voirie communale et routes	823 Espaces verts urbains	824 Autres opérations d'aménagement urbain	830 Services communs	831 Aménagement des eaux	832 Act° spécif. lutte contre la pollution	833 Préservation du milieu naturel	
204	Subventions d'équipement versées	0,00	0,00	0,00	0,00	1 381 016,00	0,00	500 000,00	0,00	0,00	
21	Immobilisations corporelles	15 000,00	4 178 997,00	5 000,00	1 199 650,00	4 858 444,79	0,00	0,00	0,00	0,00	
22	Immobilisations reçues en affectation	0,00	0,00	0,00	0,00	0,00	0,00	0,00	0,00	0,00	
23	Immobilisations en cours	0,00	0,00	0,00	200 000,00	6 650 719,00	0,00	0,00	0,00	0,00	
26	Participat° et créances rattachées	0,00	0,00	0,00	0,00	0,00	0,00	0,00	0,00	0,00	
27	Autres immobilisations financières	0,00	0,00	0,00	0,00	1 160 000,00	0,00	0,00	0,00	0,00	
	Opérations d'équipement	0,00	0,00	0,00	0,00	0,00	0,00	0,00	0,00	0,00	
	Opérations pour compte de tiers	0,00	0,00	0,00	0,00	850 000,00	0,00	0,00	0,00	0,00	
454110	O.R.I. Pierre Bucher-Croy Chasnel	0,00	0,00	0,00	0,00	850 000,00	0,00	0,00	0,00	0,00	
	Restes à réaliser – reports	0,00	0,00	0,00	0,00	0,00	0,00	0,00	0,00	0,00	
	RECETTES (2)	0,00	0,00	0,00	0,00	10 124 687,79	0,00	0,00	0,00	0,00	
	Recettes de l'exercice	0,00	0,00	0,00	0,00	10 124 687,79	0,00	0,00	0,00	0,00	
010	Stocks	0,00	0,00	0,00	0,00	0,00	0,00	0,00	0,00	0,00	
021	Virement de la sect° de fonctionnement	0,00	0,00	0,00	0,00	0,00	0,00	0,00	0,00	0,00	
024	Produits des cessions d'immobilisations	0,00	0,00	0,00	0,00	4 568 150,00	0,00	0,00	0,00	0,00	
040	Opérat° ordre transfert entre sections	0,00	0,00	0,00	0,00	0,00	0,00	0,00	0,00	0,00	
041	Opérations patrimoniales	0,00	0,00	0,00	0,00	0,00	0,00	0,00	0,00	0,00	
10	Dotations, fonds divers et réserves	0,00	0,00	0,00	0,00	0,00	0,00	0,00	0,00	0,00	
13	Subventions d'investissement	0,00	0,00	0,00	0,00	4 706 537,79	0,00	0,00	0,00	0,00	
16	Emprunts et dettes assimilées	0,00	0,00	0,00	0,00	0,00	0,00	0,00	0,00	0,00	
18	Compte de liaison : affectat° (BA, régie)	0,00	0,00	0,00	0,00	0,00	0,00	0,00	0,00	0,00	
20	Immobilisations incorporelles	0,00	0,00	0,00	0,00	0,00	0,00	0,00	0,00	0,00	
204	Subventions d'équipement versées	0,00	0,00	0,00	0,00	0,00	0,00	0,00	0,00	0,00	
21	Immobilisations corporelles	0,00	0,00	0,00	0,00	0,00	0,00	0,00	0,00	0,00	
22	Immobilisations reçues en affectation	0,00	0,00	0,00	0,00	0,00	0,00	0,00	0,00	0,00	
23	Immobilisations en cours	0,00	0,00	0,00	0,00	0,00	0,00	0,00	0,00	0,00	

(1)	Libellé	Sous-fonction 82						Sous fonction 83				
		820 Services communs	821 Equipements de voirie	822 Voirie communale et routes	823 Espaces verts urbains	824 Autres opérations d'aménagement urbain	830 Services communs	831 Aménagement des eaux	832 Act° spécif. lutte contre la pollution	833 Préservation du milieu naturel		
26	Participat° et créances rattachées	0,00	0,00	0,00	0,00	0,00	0,00	0,00	0,00	0,00	0,00	0,00
27	Autres immobilisations financières	0,00	0,00	0,00	0,00	0,00	0,00	0,00	0,00	0,00	0,00	0,00
	Opérations pour compte de tiers	0,00	0,00	0,00	0,00	850 000,00	0,00	0,00	0,00	0,00	0,00	0,00
454210	O.R.I. Pierre Bucher-Croy Chasnel	0,00	0,00	0,00	0,00	850 000,00	0,00	0,00	0,00	0,00	0,00	0,00
	Restes à réaliser – reports	0,00	0,00	0,00	0,00	0,00	0,00	0,00	0,00	0,00	0,00	0,00
	SOLDE (2)	-51 500,00	-4 213 997,00	-5 000,00	-1 399 650,00	-5 720 608,00	0,00	-500 000,00	0,00	0,00	0,00	0,00

(1) Pour le croisement par nature, le détail est fait selon le niveau de vote choisi par l'assemblée délibérante (chapitre, article ou article spécialisé).

(2) Le solde correspond à la différence entre les recettes et les dépenses. Les dépenses et les recettes correspondent à la somme des dépenses et des recettes de l'exercice ainsi que des restes à réaliser et des reports (lignes budgétaires 001 et 002). Les lignes reports 001 et 002 apparaissent à la colonne 01-Non ventilables.

IV – ANNEXES

IV

ELEMENTS DU BILAN
PRESENTATION CROISEE PAR FONCTION – DETAIL INVESTISSEMENT

A1.2

FONCTION 9 – Action économique

(1)	Libellé	90 Interventions économiques	91 Foire et marchés	92 Aides à l'agriculture et aux industries	93 Aides à l'énergie, indus. manufact., BTP	94 Aides commerce et services marchands	95 Aides au tourisme	96 Aides aux services publics	Total
	DEPENSES (2)								
	Dépenses de l'exercice	3 317 222,00	266 280,00	0,00	0,00	495 000,00	0,00	0,00	4 078 502,00
		3 317 222,00	266 280,00	0,00	0,00	495 000,00	0,00	0,00	4 078 502,00
010	Stocks	0,00	0,00	0,00	0,00	0,00	0,00	0,00	0,00
020	Dépenses imprévues	0,00	0,00	0,00	0,00	0,00	0,00	0,00	0,00
040	Opérat° ordre transfert entre sections	0,00	0,00	0,00	0,00	0,00	0,00	0,00	0,00
041	Opérations patrimoniales	0,00	0,00	0,00	0,00	0,00	0,00	0,00	0,00
10	Dotations, fonds divers et réserves	0,00	0,00	0,00	0,00	0,00	0,00	0,00	0,00
13	Subventions d'investissement	0,00	0,00	0,00	0,00	0,00	0,00	0,00	0,00
16	Emprunts et dettes assimilées	0,00	0,00	0,00	0,00	0,00	0,00	0,00	0,00
18	Compte de liaison : affectat° (BA,régie)	0,00	0,00	0,00	0,00	0,00	0,00	0,00	0,00
20	Immobilisations incorporelles	0,00	0,00	0,00	0,00	0,00	0,00	0,00	0,00
204	Subventions d'équipement versées	1 112 222,00	0,00	0,00	0,00	495 000,00	0,00	0,00	1 607 222,00
21	Immobilisations corporelles	0,00	266 280,00	0,00	0,00	0,00	0,00	0,00	266 280,00
22	Immobilisations reçues en affectation	0,00	0,00	0,00	0,00	0,00	0,00	0,00	0,00
23	Immobilisations en cours	0,00	0,00	0,00	0,00	0,00	0,00	0,00	0,00
26	Participat° et créances rattachées	0,00	0,00	0,00	0,00	0,00	0,00	0,00	0,00
27	Autres immobilisations financières	2 205 000,00	0,00	0,00	0,00	0,00	0,00	0,00	2 205 000,00
	Opérations d'équipement	0,00	0,00	0,00	0,00	0,00	0,00	0,00	0,00
	Opérations pour compte de tiers	0,00	0,00	0,00	0,00	0,00	0,00	0,00	0,00

(1)	Libellé	90 Interventions économiques	91 Foire et marchés	92 Aides à l'agriculture et aux industries	93 Aides à l'énergie, indus. manufact., BTP	94 Aides commerce et services marchands	95 Aides au tourisme	96 Aides aux services publics	Total
	Restes à réaliser – reports	0,00	0,00	0,00	0,00	0,00	0,00	0,00	0,00
	RECETTES (2)	1 127 222,00	0,00	0,00	0,00	80 000,00	0,00	0,00	1 207 222,00
	Recettes de l'exercice	1 127 222,00	0,00	0,00	0,00	80 000,00	0,00	0,00	1 207 222,00
010	Stocks	0,00	0,00	0,00	0,00	0,00	0,00	0,00	0,00
021	Virement de la sect° de fonctionnement	0,00	0,00	0,00	0,00	0,00	0,00	0,00	0,00
024	Produits des cessions d'immobilisations	0,00	0,00	0,00	0,00	0,00	0,00	0,00	0,00
040	Opérat° ordre transfert entre sections	0,00	0,00	0,00	0,00	0,00	0,00	0,00	0,00
041	Opérations patrimoniales	0,00	0,00	0,00	0,00	0,00	0,00	0,00	0,00
10	Dotations, fonds divers et réserves	0,00	0,00	0,00	0,00	0,00	0,00	0,00	0,00
13	Subventions d'investissement	1 127 222,00	0,00	0,00	0,00	80 000,00	0,00	0,00	1 207 222,00
16	Emprunts et dettes assimilées	0,00	0,00	0,00	0,00	0,00	0,00	0,00	0,00
18	Compte de liaison : affectat° (BA,régie)	0,00	0,00	0,00	0,00	0,00	0,00	0,00	0,00
20	Immobilisations incorporelles	0,00	0,00	0,00	0,00	0,00	0,00	0,00	0,00
204	Subventions d'équipement versées	0,00	0,00	0,00	0,00	0,00	0,00	0,00	0,00
21	Immobilisations corporelles	0,00	0,00	0,00	0,00	0,00	0,00	0,00	0,00
22	Immobilisations reçues en affectation	0,00	0,00	0,00	0,00	0,00	0,00	0,00	0,00
23	Immobilisations en cours	0,00	0,00	0,00	0,00	0,00	0,00	0,00	0,00
26	Participat° et créances rattachées	0,00	0,00	0,00	0,00	0,00	0,00	0,00	0,00
27	Autres immobilisations financières	0,00	0,00	0,00	0,00	0,00	0,00	0,00	0,00
	Opérations pour compte de tiers	0,00	0,00	0,00	0,00	0,00	0,00	0,00	0,00
	Restes à réaliser – reports	0,00	0,00	0,00	0,00	0,00	0,00	0,00	0,00
	SOLDE (2)	-2 190 000,00	-266 280,00	0,00	0,00	-415 000,00	0,00	0,00	-2 871 280,00

(1) Pour le croisement par nature, le détail est fait selon le niveau de vote choisi par l'assemblée délibérante (chapitre, article ou article spécialisé).

(2) Le solde correspond à la différence entre les recettes et les dépenses. Les dépenses et les recettes correspondent à la somme des dépenses et des recettes de l'exercice ainsi que des restes à réaliser et des reports (lignes budgétaires 001 et 002). Les lignes reports 001 et 002 apparaissent à la colonne 01-Non ventilables.

IV – ANNEXES	IV
ELEMENTS DU BILAN EQUILIBRE DES OPERATIONS FINANCIERES – DEPENSES	A6.1

DEPENSES A COUVRIR PAR DES RESSOURCES PROPRES

Art. (1)	Libellé (1)	Propositions nouvelles	Vote (2)
DEPENSES TOTALES A COUVRIR PAR DES RESSOURCES PROPRES =A + B		27 022 695,00	I 27 022 695,00
16 Emprunts et dettes assimilées (A)		26 948 703,00	26 948 703,00
1631	Emprunts obligataires	980 000,00	980 000,00
1641	Emprunts en euros	23 421 509,00	23 421 509,00
1643	Emprunts en devises	0,00	0,00
16441	Opérat° afférentes à l'emprunt	2 525 069,00	2 525 069,00
1671	Avances consolidées du Trésor	0,00	0,00
1672	Emprunts sur comptes spéciaux du Trésor	0,00	0,00
1678	Autres emprunts et dettes	0,00	0,00
1681	Autres emprunts	22 125,00	22 125,00
1682	Bons à moyen terme négociables	0,00	0,00
1687	Autres dettes	0,00	0,00
Dépenses et transferts à déduire des ressources propres (B)		73 992,00	73 992,00
10...	<i>Reprise de dotations, fonds divers et réserves</i>		
10...	Reversement de dotations, fonds divers et réserves		
10226	Taxe d'aménagement	0,00	0,00
139	<i>Subv. invest. transférées cpte résultat</i>	73 992,00	73 992,00
020	Dépenses imprévues	0,00	0,00

	Op. de l'exercice I	Restes à réaliser en dépenses de l'exercice précédent (3) (4)	Solde d'exécution D001 (3) (4)	TOTAL II
Dépenses à couvrir par des ressources propres	27 022 695,00	0,00	0,00	27 022 695,00

(1) Détailler les chapitres budgétaires par article conformément au plan de comptes.

(2) Crédits de l'exercice votés lors de la séance.

(3) Inscrire uniquement si le compte administratif est voté ou en cas de reprise anticipée des résultats de l'exercice précédent.

(4) Indiquer le montant correspondant figurant en II - Présentation générale du budget – vue d'ensemble.

IV – ANNEXES	IV
ELEMENTS DU BILAN EQUILIBRE DES OPERATIONS FINANCIERES – RECETTES	A6.2

RESSOURCES PROPRES

Art. (1)	Libellé (1)	Propositions nouvelles	Vote (2)
RECETTES (RESSOURCES PROPRES) = a + b		31 771 105,00	III 31 771 105,00
Ressources propres externes de l'année (a)		6 710 277,00	6 710 277,00
10222	FCTVA	6 667 000,00	6 667 000,00
10223	TLE	0,00	0,00
10224	Versements pour dépassement PLD	0,00	0,00
10225	Participation pour dépassement de COS	0,00	0,00
10228	Autres fonds	0,00	0,00
138	Autres subvent° invest. non transf.	0,00	0,00
26...	Participations et créances rattachées		
27...	Autres immobilisations financières		
27638	Créance Autres établissements publics	43 277,00	43 277,00
Ressources propres internes de l'année (b) (3)		25 060 828,00	25 060 828,00
15...	<i>Provisions pour risques et charges</i>		
169	<i>Primes de remboursement des obligations</i>	0,00	0,00
26...	<i>Participations et créances rattachées</i>		
261	<i>Titres de participation</i>	0,00	0,00
27...	<i>Autres immobilisations financières</i>		
271	<i>Titres immobilisés (droits de propriété)</i>	0,00	0,00
28...	<i>Amortissement des immobilisations</i>		
28031	<i>Frais d'études</i>	1 571 365,00	1 571 365,00
2804121	<i>Subv.Régions : Bien mobilier, matériel</i>	2 000,00	2 000,00
2804131	<i>Subv. Dpt : Bien mobilier, matériel</i>	259 275,00	259 275,00
28041411	<i>Subv.Cne GFP : Bien mobilier, matériel</i>	7 332,00	7 332,00
28041412	<i>Subv.Cne GFP : Bâtiments, installations</i>	16 000,00	16 000,00
28041511	<i>GFP rat : Bien mobilier, matériel</i>	332 969,00	332 969,00
28041512	<i>GFP rat : Bâtiments, installations</i>	188 732,00	188 732,00
28041581	<i>GFP : Bien mobilier, matériel</i>	24 025,00	24 025,00
28041582	<i>GFP : Bâtiments, installations</i>	400,00	400,00
28041621	<i>CCAS : Bien mobilier, matériel</i>	23 066,00	23 066,00
28041641	<i>IC : Bien mobilier, matériel</i>	110 000,00	110 000,00
28041642	<i>IC : Bâtiments, installations</i>	50 000,00	50 000,00
2804171	<i>Autres EPL : Bien mobilier, matériel</i>	195 637,00	195 637,00
2804181	<i>Autres org pub - Biens mob, mat, études</i>	1 740 000,00	1 740 000,00
2804182	<i>Autres org pub - Bâtiments et installat°</i>	296 086,00	296 086,00
280421	<i>Privé : Bien mobilier, matériel</i>	2 400 000,00	2 400 000,00
280422	<i>Privé : Bâtiments, installations</i>	1 245 697,00	1 245 697,00
2804422	<i>Sub nat privé - Bâtiments et installat°</i>	28 568,00	28 568,00
28051	<i>Concessions et droits similaires</i>	1 458 943,00	1 458 943,00
28121	<i>Plantations d'arbres et d'arbustes</i>	0,00	0,00
28132	<i>Immeubles de rapport</i>	33 806,00	33 806,00
28135	<i>Installations générales, agencements, ..</i>	294 330,00	294 330,00
28148	<i>Construct° sol autrui - Autres construct</i>	58 199,00	58 199,00
28152	<i>Installations de voirie</i>	300 000,00	300 000,00
281531	<i>Réseaux d'adduction d'eau</i>	0,00	0,00
281568	<i>Autres matériels, outillages incendie</i>	44 000,00	44 000,00
281571	<i>Matériel roulant</i>	47 586,00	47 586,00
281578	<i>Autre matériel et outillage de voirie</i>	81 454,00	81 454,00
28158	<i>Autres installat°, matériel et outillage</i>	1 577 834,00	1 577 834,00
281745	<i>Sol autrui - Instal. générales (m. à dis</i>	0,00	0,00
28181	<i>Installations générales, aménagt divers</i>	268 336,00	268 336,00

Art. (1)	Libellé (1)	Propositions nouvelles	Vote (2)
28182	Matériel de transport	1 410 000,00	1 410 000,00
28183	Matériel de bureau et informatique	1 070 000,00	1 070 000,00
28184	Mobilier	390 000,00	390 000,00
28185	Cheptel	350,00	350,00
28188	Autres immo. corporelles	670 000,00	670 000,00
29...	Prov. pour dépréciat° immobilisations		
39...	Prov. dépréciat° des stocks et en-cours		
481...	Charges à rép. sur plusieurs exercices		
4817	Pénalités de renégociation de la dette	230 369,00	230 369,00
49...	Prov. dépréc. comptes de tiers		
59...	Prov. dépréc. comptes financiers		
024	Produits des cessions d'immobilisations	4 568 150,00	4 568 150,00
021	Virement de la sect° de fonctionnement	4 066 319,00	4 066 319,00

	Opérations de l'exercice III	Restes à réaliser en recettes de l'exercice précédent (4) (5)	Solde d'exécution R001 (4) (5)	Affectation R1068 (4)	TOTAL IV
Total ressources propres disponibles	31 771 105,00	0,00	0,00	0,00	31 771 105,00

	Montant	
Dépenses à couvrir par des ressources propres	II	27 022 695,00
Ressources propres disponibles	IV	31 771 105,00
Solde	V = IV – II (6)	4 748 410,00

(1) Les comptes 15, 169, 26, 27, 28, 29, 39, 481, 49 et 59 sont à détailler conformément au plan de comptes.

(2) Crédits de l'exercice votés lors de la séance.

(3) Les comptes 15, 29, 39, 49 et 59 sont présentés uniquement si la commune ou l'établissement applique le régime des provisions budgétaires.

(4) Inscrire uniquement si le compte administratif est voté ou en cas de reprise anticipée des résultats de l'exercice précédent.

(5) Indiquer le montant correspondant figurant en II - Présentation générale du budget – vue d'ensemble.

(6) Indiquer le signe algébrique.

IV – ANNEXES		IV
ELEMENTS DU BILAN – DETAIL DES OPERATIONS POUR COMPTE DE TIERS		A9

A9 – CHAPITRE D'OPERATIONS POUR COMPTE DE TIERS (Détail) (1)

N° opération : 03	Intitulé de l'opération : Métropole Dépenses Métropole Recettes	Date de la délibération : 23/02/2015		
	Pour mémoire réalisations cumulées au 01/01/N (2)	RAR N-1 (3)	Nouveaux crédits votés	Total (4)
	DEPENSES (a)	0,00	3 000 000,00	3 000 000,00
458103	Métropole Dépenses (5)	0,00	3 000 000,00	3 000 000,00
040	Travaux réalisés par le personnel du mandataire	0,00	0,00	0,00
041	Opérations d'ordre à l'intérieur de la section	0,00	0,00	0,00
	Annulations sur dépenses (c) (6)	0,00	0,00	0,00
	Dépenses nettes (a – c)	0,00	3 000 000,00	3 000 000,00
	RECETTES (b)	0,00	3 000 000,00	3 000 000,00
458203	Financement par le mandant et par d'autres tiers (7)	0,00	3 000 000,00	3 000 000,00
040	Financement par le mandataire	0,00	0,00	0,00
041	Financement par emprunt à la charge du tiers	0,00	0,00	0,00
	Annulations sur recettes (d) (6)	0,00	0,00	0,00
	Recettes nettes (b - d)	0,00	3 000 000,00	3 000 000,00

N° opération : 10	Intitulé de l'opération : O.R.I. Pierre Bucher-Croy Chasnel	Date de la délibération : 19/12/2007 19/12/2011		
	Pour mémoire réalisations cumulées au 01/01/N (2)	RAR N-1 (3)	Nouveaux crédits votés	Total (4)
	DEPENSES (a)	1 353 700,08	0,00	850 000,00
454110	O.R.I. Pierre Bucher-Croy Chasnel (5)	1 353 700,08	0,00	850 000,00
040	Travaux réalisés par le personnel du mandataire	0,00	0,00	0,00
041	Opérations d'ordre à l'intérieur de la section	0,00	0,00	0,00
	Annulations sur dépenses (c) (6)	0,00	0,00	0,00
	Dépenses nettes (a – c)	1 353 700,08	0,00	850 000,00
	RECETTES (b)	70 863,43	0,00	850 000,00
454210	Financement par le mandant et par d'autres tiers (7)	70 863,43	0,00	850 000,00
040	Financement par le mandataire	0,00	0,00	0,00

N° opération : 10		Intitulé de l'opération : O.R.I. Pierre Bucher-Croy Chasnel		Date de la délibération : 19/12/2007 19/12/2011	
	Pour mémoire réalisations cumulées au 01/01/N (2)	RAR N-1 (3)	Nouveaux crédits votés	Total (4)	
<i>041 Financement par emprunt à la charge du tiers</i>	0,00	0,00	0,00	0,00	0,00
Annulations sur recettes (d) (6)	0,00	0,00	0,00	0,00	0,00
Recettes nettes (b - d)	70 863,43	0,00	850 000,00	850 000,00	

N° opération : 11		Intitulé de l'opération : Actions HSE		Date de la délibération : 17/12/2012 23/02/2015	
	Pour mémoire réalisations cumulées au 01/01/N (2)	RAR N-1 (3)	Nouveaux crédits votés	Total (4)	
DEPENSES (a)					
454111 Actions HSE (5)	1 868,68	0,00	3 000,00	3 000,00	
<i>040 Travaux réalisés par le personnel du mandataire</i>	1 868,68	0,00	3 000,00	3 000,00	
<i>041 Opérations d'ordre à l'intérieur de la section</i>	0,00	0,00	0,00	0,00	
Annulations sur dépenses (c) (6)	0,00	0,00	0,00	0,00	
Dépenses nettes (a - c)	1 868,68	0,00	3 000,00	3 000,00	
RECETTES (b)					
454211 Financement par le mandant et par d'autres tiers (7)	0,00	0,00	3 000,00	3 000,00	
<i>040 Financement par le mandataire</i>	0,00	0,00	3 000,00	3 000,00	
<i>041 Financement par emprunt à la charge du tiers</i>	0,00	0,00	0,00	0,00	
Annulations sur recettes (d) (6)	0,00	0,00	0,00	0,00	
Recettes nettes (b - d)	0,00	0,00	3 000,00	3 000,00	

(1) Ouvrir un cadre par opération pour compte de tiers.

(2) Ensemble des réalisations connues (hors restes à réaliser).

(3) A remplir uniquement en cas de reprise des résultats de l'exercice précédent, soit après le vote du compte administratif, soit en cas de reprise anticipée des résultats.

(4) Total = Restes à réaliser N-1 + Nouveaux crédits votés.

(5) Inscrire le chapitre et la nature des travaux.

(6) Le chapitre 45 doit être détaillé conformément au plan de comptes, tant en dépenses qu'en recettes.


(7) Indiquer le chapitre.



République Française

VILLE DE GRENOBLE
Conseil municipal du 23 février 2015

LISTE D'ÉMARGEMENT
DES DOCUMENTS
DU BUDGET PRIMITIF 2015
annexes aux délibérations n°E013 et E014











-3-4-

n°3 (E 013 Budget primitif du budget principal **DOC 1**
E 013 Annexes au Budget Primitif du Budget Principal **DOC 1A**

n°4 (E 014 Budget primitif des budgets annexes **DOC 2**
E 014 Annexes aux Budgets Primitifs des Budgets Annexes **DOC 2A**

Stationnement
Activités économiques
Locaux culturels
Self Clémenceau
Teisseire - Jeux olympiques
Mistral - Eaux claires
Cuisine centrale

MUNICIPALITE CONSEILLERS MUNICIPAUX DELEGUES CONSEILLERS MUNICIPAUX DE LA MAJORITE	SIGNATURES
Éric PIOLLE Maire de Grenoble	
Hakim SABRI 2 ^{ème} Adjoint	

Élisa MARTIN 1 ^{ère} Adjointe	
Kheira CAPDEPON 3 ^{ème} Adjointe	
Emmanuel CARROZ 8 ^{ème} Adjoint	
Thierry CHASTAGNER 10 ^{ème} Adjoint	
Pascal CLOUAIRE 12 ^{ème} Adjoint	
Laurence COMPARAT 7 ^{ème} Adjointe	
Claus HABFAST	
Claude COUTAZ	
Suzanne DATHE	
René DE CEGLIE Conseiller municipal délégué de la majorité	



Alain DENOYELLE 14 ^{ème} Adjoint	
Salima DJIDEL Conseillère municipale déléguée de la majorité	
Vincent FRISTOT 16 ^{ème} Adjoint	
Christine GARNIER Conseillère municipale déléguée de la majorité	
Maria GIROD DE L'AIN 9 ^{ème} Adjointe	
Alan CONFESSON	
Mondane JACTAT 11 ^{ème} Adjointe	
Martine JULLIAN Conseillère municipale déléguée de la majorité	
Claire KIRKYACHARIAN	



Antoine BACK Conseiller municipal délégué de la majorité	
Laëtitia LEMOINE 13 ^{ème} adjoint <i>e</i>	
Lucille LHEUREUX 15 ^{ème} Adjointe	
Bernard MACRET 4 ^{ème} Adjoint	
Fabien MALBET 18 ^{ème} Adjoint	
Raphaël MARGUET	
Pierre MERIAUX Conseiller municipal délégué de la majorité	
Yann MONGABURU Conseiller municipal délégué de la majorité	
Anne-Sophie OLMOS Conseillère municipale déléguée de la majorité	

Catherine RAKOSE 17 ^{ème} Adjointe	
Bernadette RICHARD-FINOT	
Sonia YASSIA Conseillère municipale déléguée de la majorité	
Jacques WIART 20 ^{ème} Adjoint	
Guy TUSCHER	
Maud TAVEL 19 ^{ème} Adjointe	
Jérôme SOLDEVILLE	
Sadok BOUZAIENE 6 ^{ème} Adjoint	
Marie-Madeleine BOUILLON	
Maryvonne BOILEAU	
Olivier BERTRAND Conseiller municipal délégué de la majorité	



Corinne BERNARD 5 ^{ème} Adjointe	
--	--

CONSEILLERS MUNICIPAUX DE L'OPPOSITION	SIGNATURES
Marie-José SALAT	
Jérôme SAFAR	
Olivier NOBLECOURT	
Jeanne JORDANOV	
Georges BURBA	
Paul BRON	
Sarah BOUKAALA	
Anouche AGOBIAN	
Sylvie PELLAT-FINET	



Lionel FILIPPI	
Matthieu CHAMUSSY	
Richard CAZENAVE	
Bernadette CADOUX	
Nathalie BERANGER	
Vincent BARBIER	
Mireille D'ORNANO	
Alain BREUIL	

