



Budget primitif 2017



Conseil municipal du 19 décembre 2016



REPUBLIQUE FRANÇAISE

Ville de Grenoble

Numéro SIRET : 21380185500015

POSTE COMPTABLE : TP Grenoble Municipale, n° 038019

M. 14

Budget primitif

voté par nature

BUDGET : Budget principal

ANNÉE 2017

Sommaire

I - Informations générales (6)

A - Informations statistiques, fiscales et financières	4
B - Modalités de vote du budget	5

II - Présentation générale du budget

A1 - Vue d'ensemble - Sections	6
A2 - Vue d'ensemble - Section de fonctionnement - Chapitres	7
A3 - Vue d'ensemble - Section d'investissement - Chapitres	9
B1 - Balance générale du budget - Dépenses	11
B2 - Balance générale du budget - Recettes	12

III - Vote du budget

A1 - Section de fonctionnement - Détail des dépenses	15
A2 - Section de fonctionnement - Détail des recettes	18
B1 - Section d'investissement - Détail des dépenses	20
B2 - Section d'investissement - Détail des recettes	22
B3 - Opérations d'équipement - Détail des chapitres et articles	24

IV - Annexes (7)

A - Eléments du bilan

A1 - Présentation croisée par fonction (1)	26
A1.1 - Présentation croisée par fonction - Détail fonctionnement	31
A1.2 - Présentation croisée par fonction - Détail investissement	56
A2.1 - Etat de la dette - Détail des crédits de trésorerie	92
A2.2 - Etat de la dette - Répartition par nature de dette	93
A2.3 - Etat de la dette - Répartition des emprunts par structure de taux	109
A2.4 - Etat de la dette - Typologie de la répartition de l'encours	113
A2.5 - Etat de la dette - Détail des opérations de couverture	114
A2.6 - Etat de la dette - Dette pour financer l'emprunt d'un autre organisme	118
A2.7 - Etat de la dette - Autres dettes	119
A3 - Méthodes utilisées pour les amortissements	120
A4 - Etat des provisions	122
A5 - Etalement des provisions	Sans Objet
A6.1 - Equilibre des opérations financières - Dépenses	123
A6.2 - Equilibre des opérations financières - Recettes	124
A7.1.1 - Etats des dépenses et recettes des services d'eau et d'assainissement - Fonctionnement (2)	Sans Objet
A7.1.2 - Etats des dépenses et recettes des services d'eau et d'assainissement - Investissement (2)	Sans Objet
A7.2.1 - Etats de la répartition de la TEOM - Fonctionnement (3)	Sans Objet
A7.2.2 - Etats de la répartition de la TEOM - Investissement (3)	Sans Objet
A8 - Etat des charges transférées	126
A9 - Détail des opérations pour le compte de tiers	127

B - Engagements hors bilan

B1.1 - Etat des emprunts garantis par la commune ou l'établissement (4)	129
B1.2 - Calcul du ratio d'endettement relatif aux garanties d'emprunt	154
B1.3 - Etat des contrats de crédit-bail	Sans Objet
B1.4 - Etat des contrats de partenariat public-privé	Sans Objet
B1.5 - Etat des autres engagements donnés	155
B1.6 - Etat des engagements reçus	156
B1.7 - Subventions versées dans le cadre du vote du budget (5)	Sans Objet
B2.1 - Etat des autorisations de programme et des crédits de paiement afférents	157
B2.2 - Etat des autorisations d'engagement et des crédits de paiement afférents	Sans Objet
B3 - Emploi des recettes grevées d'une affectation spéciale	159

C - Autres éléments d'informations

C1 - Etat du personnel	160
C2 - Liste des organismes dans lesquels a été pris un engagement financier (4)	167
C3.1 - Liste des organismes de regroupement auxquels adhère la commune ou l'établissement	171
C3.2 - Liste des établissements publics créés	172
C3.3 - Liste des services individualisés dans un budget annexe	173
C3.4 - Liste des services assujettis à la TVA et non érigés en budget annexe	174

D - Décision en matière de taux de contributions directes - Arrêté et signatures

D1 - Décision en matière de taux de contributions directes	175
--	-----

- (1) Cette présentation est obligatoire pour les communes de 3 500 habitants et plus (art. L. 2312-3 du CGCT), les groupements comprenant au moins une commune de 3 500 habitants et plus (art. R. 5211-14 du CGCT) et leurs établissements publics. Elle n'a cependant pas à être produite par les services et activité unique érigés en établissement public ou budget annexe. Les autres communes et établissements peuvent les présenter de manière facultative.
- (2) Cet état ne peut être produit que par les communes dont la population est inférieure à 500 habitants et qui gèrent les services de distribution de l'eau potable et d'assainissement sous forme de régie simple sans budget annexe (art. L. 2221-11 du CGCT).
- (3) Cet état est obligatoirement produit par les communes et groupements de communes de 10 000 habitants et plus ayant institué la TEOM et assurant au moins la collecte des déchets ménagers (art. L. 2313-1 du CGCT).
- (4) Ces états ne sont obligatoires que pour les communes de 3 500 habitants et plus (art. L. 2313-1 du CGCT), les groupements comprenant au moins une commune de 3 500 habitants et plus (art. L. 5211-36 du CGCT, art. L. 5711-1 du CGCT) et leurs établissements publics.
- (5) Si la commune ou l'établissement décide d'attribuer des subventions dans le cadre du budget dans les conditions décrites à l'article L. 2311-7 du CGCT.
- (6) Les associations syndicales autorisées doivent utiliser leur état particulier « *Informations générales* » annexé à l'arrêté n° NOR : INTB1237402A, relatif au cadre budgétaire et comptable applicable aux associations syndicales autorisées.
- (7) Les associations syndicales autorisées remplissent et joignent uniquement les états qui les concernent au titre de l'exercice et au titre du détail des comptes de bilan.

Préciser, pour chaque annexe, si l'état est sans objet le cas échéant.

Code INSEE	Ville de Grenoble Budget principal	BP 2017
-------------------	---	--------------------

I – INFORMATIONS GENERALES	I
INFORMATIONS STATISTIQUES, FISCALES ET FINANCIERES	A

Informations statistiques	Valeurs
Population totale (colonne h du recensement INSEE) :	162 780
Nombre de résidences secondaires (article R. 2313-1 <i>in fine</i>) :	2 268
Nom de l'EPCI à fiscalité propre auquel la commune adhère :	
Grenoble Alpes Métropole	

Potentiel fiscal et financier (1)		Valeurs par hab. (population DGF)	Moyennes nationales du potentiel financier par habitants de la strate
Fiscal	Financier		
194 995 295	228 194 348	1 382,59	1 252,16

Informations financières – ratios (2)		Valeurs	Moyennes nationales de la strate (3) 100 000
1	Dépenses réelles de fonctionnement/population	1 485	1 351
2	Produit des impositions directes/population	863	621
3	Recettes réelles de fonctionnement/population	1 615	1 460
4	Dépenses d'équipement brut/population	215	291
5	Encours de dette/population	1 750	1 191
6	DGF/population	173	240
7	Dépenses de personnel/dépenses réelles de fonctionnement (2)	57,2%	52,03%
8	Dépenses de fonct. et remb. dette en capital/recettes réelles de fonct. (2)	101,3%	100,27%
9	Dépenses d'équipement brut/recettes réelles de fonctionnement (2)	13,3%	35,14%
10	Encours de la dette/recettes réelles de fonctionnement (2)	108,4%	81,61%

Dans l'ensemble des tableaux, les cases grisées ne doivent pas être remplies.

(1) Il s'agit du potentiel fiscal et du potentiel financier définis à l'article L. 2334-4 du code général des collectivités territoriales qui figurent sur la fiche de répartition de la DGF de l'exercice N-1 établie sur la base des informations N-2 (transmise par les services préfectoraux).

(2) Les ratios 1 à 6 sont obligatoires pour les communes de 3 500 habitants et plus et leurs établissements publics administratifs ainsi que pour les EPCI dotés d'une fiscalité propre comprenant au moins une commune de 3 500 habitants et plus.

Les ratios 7 à 10 sont obligatoires pour les communes de 10 000 habitants et plus et leurs établissements publics administratifs ainsi que pour les EPCI dotés d'une fiscalité propre comprenant au moins une commune de 10 000 habitants et plus (cf. articles L. 2313-1, L. 2313-2, R. 2313-1, R. 2313-2 et R. 5211-15 du CGCT). Pour les caisses des écoles, les EPCI non dotés d'une fiscalité propre et les syndicats mixtes associant exclusivement des communes et des EPCI, il conviendra d'appliquer les ratios prévus respectivement par les articles R. 2313-7, R. 5211-15 et R. 5711-3 du CGCT.

(3) Il convient d'indiquer les moyennes de la catégorie de l'organisme en cause (commune, communauté urbaine, communauté d'agglomération, ...) et les sources d'où sont tirées les informations (statistiques de la direction générale des collectivités locales ou de la direction générale de la comptabilité publique). Il s'agit des moyennes de la dernière année connue.

I – INFORMATIONS GENERALES	I
MODALITES DE VOTE DU BUDGET	B

I – L'assemblée délibérante a voté le présent budget par nature :

- au niveau (1) du chapitre pour la section de fonctionnement,
- au niveau (1) du chapitre pour la section d'investissement.
 - avec (2) les chapitres « opérations d'équipement » de l'état III B 3.
 - avec (3) vote formel sur chacun des chapitres.

La liste des articles spécialisés sur lesquels l'ordonnateur ne peut procéder à des virements d'article à article est la suivante :

II – En l'absence de mention au paragraphe I ci-dessus, le budget est réputé voté par chapitre, et, en section d'investissement, sans chapitre de dépense « opération d'équipement ».

III – Les provisions sont (4) semi-budgétaires (pas d'inscriptions en recettes de la section d'investissement) .

IV – La comparaison avec le budget précédent (cf. colonne « Pour mémoire ») s'effectue par rapport à la colonne du budget (5) primitif de l'exercice précédent.

V – Le présent budget a été voté (6) sans reprise des résultats de l'exercice N-1.

(1) A compléter par « du chapitre » ou « de l'article ».

(2) Indiquer « avec » ou « sans » les chapitres opérations d'équipement.

(3) Indiquer « avec » ou « sans » vote formel.

(4) A compléter par un seul des deux choix suivants :

- semi-budgétaires (pas d'inscription en recette de la section d'investissement),
- budgétaires (délibération n° du).

(5) Indiquer « primitif de l'exercice précédent » ou « cumulé de l'exercice précédent ».

(6) A compléter par un seul des trois choix suivants :

- sans reprise des résultats de l'exercice N-1,
- avec reprise des résultats de l'exercice N-1 après le vote du compte administratif N-1,
- avec reprise anticipée des résultats de l'exercice N-1.

II – PRESENTATION GENERALE DU BUDGET	II
VUE D'ENSEMBLE	A1

FONCTIONNEMENT

		DEPENSES DE LA SECTION DE FONCTIONNEMENT	RECETTES DE LA SECTION DE FONCTIONNEMENT
V O T E	CREDITS DE FONCTIONNEMENT VOTES AU TITRE DU PRESENT BUDGET (1)	267 528 205,00	267 528 205,00
+		+	+
R E P O R T S	RESTES A REALISER (R.A.R) DE L'EXERCICE PRECEDENT (2)	0,00	0,00
	002 RESULTAT DE FONCTIONNEMENT REPORTE (2)	(si déficit) 0,00	(si excédent) 0,00
=		=	=
TOTAL DE LA SECTION DE FONCTIONNEMENT (3)		267 528 205,00	267 528 205,00

INVESTISSEMENT

		DEPENSES DE LA SECTION D'INVESTISSEMENT	RECETTES DE LA SECTION D'INVESTISSEMENT
V O T E	CREDITS D'INVESTISSEMENT (1) VOTES AU TITRE DU PRESENT BUDGET (y compris le compte 1068)	91 615 363,00	91 615 363,00
+		+	+
R E P O R T S	RESTES A REALISER (R.A.R) DE L'EXERCICE PRECEDENT (2)	0,00	0,00
	001 SOLDE D'EXECUTION DE LA SECTION D'INVESTISSEMENT REPORTE (2)	(si solde négatif) 0,00	(si solde positif) 0,00
=		=	=
TOTAL DE LA SECTION D'INVESTISSEMENT (3)		91 615 363,00	91 615 363,00

TOTAL

TOTAL DU BUDGET (3)	359 143 568,00	359 143 568,00
----------------------------	-----------------------	-----------------------

(1) Au budget primitif, les crédits votés correspondent aux crédits votés lors de cette étape budgétaire. De même, pour les décisions modificatives et le budget supplémentaire, les crédits votés correspondent aux crédits votés lors de l'étape budgétaire sans sommation avec ceux antérieurement votés lors du même exercice.

(2) A servir uniquement en cas de reprise des résultats de l'exercice précédent, soit après le vote du compte administratif, soit en cas de reprise anticipée des résultats.

Les restes à réaliser de la section de fonctionnement correspondent en dépenses, aux dépenses engagées non mandatées et non rattachées telles qu'elles ressortent de la comptabilité des engagements et en recettes, aux recettes certaines n'ayant pas donné lieu à l'émission d'un titre et non rattachées (R. 2311-11 du CGCT).

Les restes à réaliser de la section d'investissement correspondent en dépenses, aux dépenses engagées non mandatées au 31/12 de l'exercice précédent telles qu'elles ressortent de la comptabilité des engagements et aux recettes certaines n'ayant pas donné lieu à l'émission d'un titre au 31/12 de l'exercice précédent (R. 2311-11 du CGCT).

(3) Total de la section de fonctionnement = RAR + résultat reporté + crédits de fonctionnement votés.

Total de la section d'investissement = RAR + solde d'exécution reporté + crédits d'investissement votés.

Total du budget = Total de la section de fonctionnement + Total de la section d'investissement.

II - PRESENTATION GENERALE DU BUDGET	II
SECTION DE FONCTIONNEMENT – CHAPITRES	A2

DEPENSES DE FONCTIONNEMENT

Chap.	Libellé	Pour mémoire budget précédent (1)	Restes à réaliser N-1 (2)	Propositions nouvelles	VOTE (3)	TOTAL (= RAR + vote)
011	Charges à caractère général	44 799 701,00	0,00	44 937 148,00	44 937 148,00	44 937 148,00
012	Charges de personnel, frais assimilés	136 156 161,00	0,00	137 387 400,00	137 387 400,00	137 387 400,00
014	Atténuations de produits	1 150 000,00	0,00	1 620 000,00	1 620 000,00	1 620 000,00
65	Autres charges de gestion courante	48 443 733,00	0,00	42 182 812,00	42 182 812,00	42 182 812,00
656	Frais fonctionnement des groupes d'élus	306 516,00	0,00	299 516,00	299 516,00	299 516,00
Total des dépenses de gestion courante		230 856 111,00	0,00	226 426 876,00	226 426 876,00	226 426 876,00
66	Charges financières	7 731 498,00	0,00	7 404 514,00	7 404 514,00	7 404 514,00
67	Charges exceptionnelles	5 619 150,00	0,00	5 533 846,00	5 533 846,00	5 533 846,00
68	Dotations provisions semi-budgétaires (4)	0,00		800 000,00	800 000,00	800 000,00
022	Dépenses imprévues	0,00		0,00	0,00	0,00
Total des dépenses réelles de fonctionnement		244 206 759,00	0,00	240 165 236,00	240 165 236,00	240 165 236,00
023	Virement à la section d'investissement (5)	2 879 052,00		12 329 985,00	12 329 985,00	12 329 985,00
042	Opérat° ordre transfert entre sections (5)	17 857 872,00		15 032 984,00	15 032 984,00	15 032 984,00
043	Opérat° ordre intérieur de la section (5)	0,00		0,00	0,00	0,00
Total des dépenses d'ordre de fonctionnement		20 736 924,00		27 362 969,00	27 362 969,00	27 362 969,00
TOTAL		264 943 683,00	0,00	267 528 205,00	267 528 205,00	267 528 205,00

+

D 002 RESULTAT REPORTE OU ANTICIPE (2)	0,00
---	-------------

=

TOTAL DES DEPENSES DE FONCTIONNEMENT CUMULEES	267 528 205,00
--	-----------------------

RECETTES DE FONCTIONNEMENT

Chap.	Libellé	Pour mémoire budget précédent (1)	Restes à réaliser N-1 (2)	Propositions nouvelles	VOTE (3)	TOTAL (= RAR + vote)
013	Atténuations de charges	506 000,00	0,00	527 000,00	527 000,00	527 000,00
70	Produits services, domaine et ventes div	23 678 138,00	0,00	20 977 701,00	20 977 701,00	20 977 701,00
73	Impôts et taxes	188 279 513,00	0,00	190 327 393,00	190 327 393,00	190 327 393,00
74	Dotations et participations	44 777 901,00	0,00	42 143 109,00	42 143 109,00	42 143 109,00
75	Autres produits de gestion courante	1 860 881,00	0,00	1 913 807,00	1 913 807,00	1 913 807,00
Total des recettes de gestion courante		259 102 433,00	0,00	255 889 010,00	255 889 010,00	255 889 010,00
76	Produits financiers	2 745 753,00	0,00	2 044 838,00	2 044 838,00	2 044 838,00
77	Produits exceptionnels	1 149 505,00	0,00	1 177 500,00	1 177 500,00	1 177 500,00
78	Reprises provisions semi-budgétaires (4)	0,00		950 606,00	950 606,00	950 606,00
Total des recettes réelles de fonctionnement		262 997 691,00	0,00	260 061 954,00	260 061 954,00	260 061 954,00
042	Opérat° ordre transfert entre sections (5)	1 945 992,00		7 466 251,00	7 466 251,00	7 466 251,00
043	Opérat° ordre intérieur de la section (5)	0,00		0,00	0,00	0,00
Total des recettes d'ordre de fonctionnement		1 945 992,00		7 466 251,00	7 466 251,00	7 466 251,00
TOTAL		264 943 683,00	0,00	267 528 205,00	267 528 205,00	267 528 205,00

+

R 002 RESULTAT REPORTE OU ANTICIPE (2)	0,00
---	-------------

=

TOTAL DES RECETTES DE FONCTIONNEMENT CUMULEES	267 528 205,00
--	-----------------------

Pour information :

AUTOFINANCEMENT PREVISIONNEL DÉGAGÉ AU PROFIT DE LA SECTION D'INVESTISSEMENT (6)	19 896 718,00
---	----------------------

Il s'agit, pour un budget voté en équilibre, des ressources propres correspondant à l'excédent des recettes réelles de fonctionnement sur les dépenses réelles de fonctionnement. Il sert à financer le remboursement du capital de la dette et les nouveaux investissements de la commune ou de l'établissement.

- (1) Cf. Modalités de vote I-B.
- (2) Inscrire en cas de reprise des résultats de l'exercice précédent (après vote du compte administratif) ou si reprise anticipée des résultats.
- (3) Le vote de l'organe délibérant porte uniquement sur les propositions nouvelles.
- (4) Si la commune ou l'établissement applique le régime des provisions semi-budgétaires.
- (5) $DF\ 023 = RI\ 021$; $DI\ 040 = RF\ 042$; $RI\ 040 = DF\ 042$; $DI\ 041 = RI\ 041$; $DF\ 043 = RF\ 043$.
- (6) Solde de l'opération $DF\ 023 + DF\ 042 - RF\ 042$ ou solde de l'opération $RI\ 021 + RI\ 040 - DI\ 040$.

II – PRESENTATION GENERALE DU BUDGET	II
SECTION D'INVESTISSEMENT – CHAPITRES	A3

DEPENSES D'INVESTISSEMENT

Chap.	Libellé	Pour mémoire budget précédent (1)	Restes à réaliser N-1 (2)	Propositions nouvelles	VOTE (3)	TOTAL (= RAR + vote)
010	Stocks (5)	0,00	0,00	0,00	0,00	0,00
20	Immobilisations incorporelles (sauf 204)	2 606 487,00	0,00	1 583 289,00	1 583 289,00	1 583 289,00
204	Subventions d'équipement versées	4 042 112,00	0,00	4 622 594,00	4 622 594,00	4 622 594,00
21	Immobilisations corporelles	18 385 105,00	0,00	12 273 808,00	12 273 808,00	12 273 808,00
22	Immobilisations reçues en affectation (6)	0,00	0,00	0,00	0,00	0,00
23	Immobilisations en cours	13 746 979,00	0,00	5 685 705,00	5 685 705,00	5 685 705,00
	Total des opérations d'équipement	0,00	0,00	13 593 793,00	13 593 793,00	13 593 793,00
	Total des dépenses d'équipement	38 780 683,00	0,00	37 759 189,00	37 759 189,00	37 759 189,00
10	Dotations, fonds divers et réserves	0,00	0,00	0,00	0,00	0,00
13	Subventions d'investissement	0,00	0,00	0,00	0,00	0,00
16	Emprunts et dettes assimilées	31 131 416,00	0,00	31 337 199,00	31 337 199,00	31 337 199,00
18	Compte de liaison : affectat° (BA,régie) (7)	0,00	0,00	0,00	0,00	0,00
26	Participat° et créances rattachées	1 080 400,00	0,00	300 000,00	300 000,00	300 000,00
27	Autres immobilisations financières	2 871 902,00	0,00	2 724 400,00	2 724 400,00	2 724 400,00
020	Dépenses imprévues	0,00	0,00	0,00	0,00	0,00
	Total des dépenses financières	35 083 718,00	0,00	34 361 599,00	34 361 599,00	34 361 599,00
45...	Total des opé. pour compte de tiers (8)	1 008 853,00	0,00	158 853,00	158 853,00	158 853,00
	Total des dépenses réelles d'investissement	74 873 254,00	0,00	72 279 641,00	72 279 641,00	72 279 641,00
040	<i>Opérat° ordre transfert entre sections (4)</i>	<i>1 945 992,00</i>	<i>0,00</i>	<i>7 466 251,00</i>	<i>7 466 251,00</i>	<i>7 466 251,00</i>
041	<i>Opérations patrimoniales (4)</i>	<i>11 319 941,00</i>	<i>0,00</i>	<i>11 869 471,00</i>	<i>11 869 471,00</i>	<i>11 869 471,00</i>
	Total des dépenses d'ordre d'investissement	13 265 933,00	0,00	19 335 722,00	19 335 722,00	19 335 722,00
	TOTAL	88 139 187,00	0,00	91 615 363,00	91 615 363,00	91 615 363,00

+

D 001 SOLDE D'EXECUTION NEGATIF REPORTE OU ANTICIPE (2)	0,00
--	-------------

=

TOTAL DES DEPENSES D'INVESTISSEMENT CUMULEES	91 615 363,00
---	----------------------

RECETTES D'INVESTISSEMENT

Chap.	Libellé	Pour mémoire budget précédent (1)	Restes à réaliser N-1 (2)	Propositions nouvelles	VOTE (3)	TOTAL (= RAR + vote)
010	Stocks (5)	0,00	0,00	0,00	0,00	0,00
13	Subventions d'investissement (hors 138)	7 708 339,00	0,00	7 122 331,00	7 122 331,00	7 122 331,00
16	Emprunts et dettes assimilées (hors 165)	36 122 916,00	0,00	34 114 471,00	34 114 471,00	34 114 471,00
20	Immobilisations incorporelles (sauf 204)	0,00	0,00	0,00	0,00	0,00
204	Subventions d'équipement versées	0,00	0,00	0,00	0,00	0,00
21	Immobilisations corporelles	0,00	0,00	0,00	0,00	0,00
22	Immobilisations reçues en affectation (6)	0,00	0,00	0,00	0,00	0,00
23	Immobilisations en cours	0,00	0,00	0,00	0,00	0,00
	Total des recettes d'équipement	43 831 255,00	0,00	41 236 802,00	41 236 802,00	41 236 802,00
10	Dotations, fonds divers et réserves (hors 1068)	5 300 000,00	0,00	5 126 000,00	5 126 000,00	5 126 000,00
1068	Excédents de fonctionnement capitalisés (9)	0,00	0,00	0,00	0,00	0,00
138	Autres subvent° invest. non transf.	300 000,00	0,00	0,00	0,00	0,00
165	Dépôts et cautionnements reçus	8 500,00	0,00	18 500,00	18 500,00	18 500,00
18	Compte de liaison : affectat° (BA,régie) (7)	0,00	0,00	0,00	0,00	0,00
26	Participat° et créances rattachées	1 200 000,00	0,00	1 200 000,00	1 200 000,00	1 200 000,00
27	Autres immobilisations financières	2 766 524,00	0,00	2 649 578,00	2 649 578,00	2 649 578,00
024	Produits des cessions d'immobilisations	1 674 000,00	0,00	2 000 000,00	2 000 000,00	2 000 000,00
	Total des recettes financières	11 249 024,00	0,00	10 994 078,00	10 994 078,00	10 994 078,00
45...	Total des opé. pour le compte de tiers (8)	1 002 043,00	0,00	152 043,00	152 043,00	152 043,00
	Total des recettes réelles d'investissement	56 082 322,00	0,00	52 382 923,00	52 382 923,00	52 382 923,00

Chap.	Libellé	Pour mémoire budget précédent (1)	Restes à réaliser N-1 (2)	Propositions nouvelles	VOTE (3)	TOTAL (= RAR + vote)
021	Virement de la sect° de fonctionnement (4)	2 879 052,00		12 329 985,00	12 329 985,00	12 329 985,00
040	Opérat° ordre transfert entre sections (4)	17 857 872,00		15 032 984,00	15 032 984,00	15 032 984,00
041	Opérations patrimoniales (4)	11 319 941,00		11 869 471,00	11 869 471,00	11 869 471,00
Total des recettes d'ordre d'investissement		32 056 865,00		39 232 440,00	39 232 440,00	39 232 440,00
TOTAL		88 139 187,00	0,00	91 615 363,00	91 615 363,00	91 615 363,00

+

R 001 SOLDE D'EXECUTION POSITIF REPORTE OU ANTICIPE (2)	0,00
--	-------------

=

TOTAL DES RECETTES D'INVESTISSEMENT CUMULEES	91 615 363,00
---	----------------------

Pour information :

Il s'agit, pour un budget voté en équilibre, des ressources propres correspondant à l'excédent des recettes réelles de fonctionnement sur les dépenses réelles de fonctionnement. Il sert à financer le remboursement du capital de la dette et les nouveaux investissements de la commune ou de l'établissement.

AUTOFINANCEMENT PREVISIONNEL DÉGAGÉ PAR LA SECTION DE FONCTIONNEMENT (10)
--

19 896 718,00

(1) Cf. Modalités de vote I-B.

(2) Inscrire en cas de reprise des résultats de l'exercice précédent (après vote du compte administratif) ou si reprise anticipée des résultats.

(3) Le vote de l'organe délibérant porte uniquement sur les propositions nouvelles.

(4) *DF 023 = RI 021 ; DI 040 = RF 042 ; RI 040 = DF 042 ; DI 041 = RI 041 ; DF 043 = RF 043.*

(5) A servir uniquement dans le cadre d'un suivi des stocks selon la méthode de l'inventaire permanent simplifié autorisée pour les seules opérations d'aménagements (lotissement, ZAC...) par ailleurs retracées dans le cadre de budgets annexes.

(6) En dépenses, le chapitre 22 retrace les travaux d'investissement réalisés sur les biens reçus en affectation. En recette, il retrace, le cas échéant, l'annulation de tels travaux effectués sur un exercice antérieur.

(7) A servir uniquement lorsque la commune ou l'établissement effectue une dotation initiale en espèces au profit d'un service public non personnalisé qu'elle ou qu'il crée.

(8) Seul le total des opérations pour compte de tiers figure sur cet état (voir le détail Annexe IV A9).

(9) Le compte 1068 n'est pas un chapitre mais un article du chapitre 10.

(10) Solde de l'opération *DF 023 + DF 042 - RF 042* ou solde de l'opération *RI 021 + RI 040 - DI 040*.

II – PRESENTATION GENERALE DU BUDGET	II
BALANCE GENERALE DU BUDGET	B1

1 – DEPENSES (du présent budget + restes à réaliser)

	FONCTIONNEMENT	Opérations réelles (1)	Opérations d'ordre (2)	TOTAL
011	Charges à caractère général	44 937 148,00		44 937 148,00
012	Charges de personnel, frais assimilés	137 387 400,00		137 387 400,00
014	Atténuations de produits	1 620 000,00		1 620 000,00
60	<i>Achats et variation des stocks (3)</i>		0,00	0,00
65	Autres charges de gestion courante	42 182 812,00		42 182 812,00
656	Frais fonctionnement des groupes d'élus (4)	299 516,00		299 516,00
66	Charges financières	7 404 514,00	0,00	7 404 514,00
67	Charges exceptionnelles	5 533 846,00	0,00	5 533 846,00
68	Dot. aux amortissements et provisions	800 000,00	15 032 984,00	15 832 984,00
71	<i>Production stockée (ou déstockage) (3)</i>		0,00	0,00
022	Dépenses imprévues	0,00		0,00
023	<i>Virement à la section d'investissement</i>		12 329 985,00	12 329 985,00
Dépenses de fonctionnement – Total		240 165 236,00	27 362 969,00	267 528 205,00

+

D 002 RESULTAT REPORTE OU ANTICIPE	0,00
---	-------------

=

TOTAL DES DEPENSES DE FONCTIONNEMENT CUMULEES	267 528 205,00
--	-----------------------

	INVESTISSEMENT	Opérations réelles (1)	Opérations d'ordre (2)	TOTAL
10	Dotations, fonds divers et réserves	0,00	0,00	0,00
13	Subventions d'investissement	0,00	66 251,00	66 251,00
15	<i>Provisions pour risques et charges (5)</i>		0,00	0,00
16	Emprunts et dettes assimilées (sauf 1688 non budgétaire)	31 337 199,00	2 869 471,00	34 206 670,00
18	Compte de liaison : affectat° (BA,régie)	(8) 0,00		0,00
	Total des opérations d'équipement	13 593 793,00		13 593 793,00
20	Immobilisations incorporelles(sauf 204) (6)	1 583 289,00	0,00	1 583 289,00
204	Subventions d'équipement versées	4 622 594,00	0,00	4 622 594,00
21	Immobilisations corporelles (6)	12 273 808,00	1 000 000,00	13 273 808,00
22	Immobilisations reçues en affectation (6)	(9) 0,00	0,00	0,00
23	Immobilisations en cours (6)	5 685 705,00	9 000 000,00	14 685 705,00
26	Participations et créances rattachées	300 000,00	0,00	300 000,00
27	Autres immobilisations financières	2 724 400,00	0,00	2 724 400,00
28	<i>Amortissement des immobilisations (reprises)</i>		0,00	0,00
29	<i>Prov. pour dépréciat° immobilisations (5)</i>		0,00	0,00
39	<i>Prov. dépréciat° des stocks et en-cours (5)</i>		0,00	0,00
45...	Total des opérations pour compte de tiers (7)	158 853,00	0,00	158 853,00
481	<i>Charges à rép. sur plusieurs exercices</i>		0,00	0,00
49	<i>Prov. dépréc. comptes de tiers (5)</i>		0,00	0,00
59	<i>Prov. dépréc. comptes financiers (5)</i>		0,00	0,00
3...	Stocks	0,00	0,00	0,00
020	Dépenses imprévues	0,00		0,00
Dépenses d'investissement – Total		72 279 641,00	19 335 722,00	91 615 363,00

+

D 001 SOLDE D'EXECUTION NEGATIF REPORTE OU ANTICIPE	0,00
--	-------------

=

TOTAL DES DEPENSES D'INVESTISSEMENT CUMULEES	91 615 363,00
---	----------------------

II – PRESENTATION GENERALE DU BUDGET	II
BALANCE GENERALE DU BUDGET	B2

2 – RECETTES (du présent budget + restes à réaliser)

	FONCTIONNEMENT	Opérations réelles (1)	Opérations d'ordre (2)	TOTAL
013	Atténuations de charges	527 000,00		527 000,00
60	<i>Achats et variation des stocks (3)</i>		0,00	0,00
70	Produits services, domaine et ventes div	20 977 701,00		20 977 701,00
71	<i>Production stockée (ou déstockage)</i>		0,00	0,00
72	<i>Production immobilisée</i>		1 000 000,00	1 000 000,00
73	Impôts et taxes	190 327 393,00		190 327 393,00
74	Dotations et participations	42 143 109,00		42 143 109,00
75	Autres produits de gestion courante	1 913 807,00	0,00	1 913 807,00
76	Produits financiers	2 044 838,00	0,00	2 044 838,00
77	Produits exceptionnels	1 177 500,00	6 466 251,00	7 643 751,00
78	Reprise sur amortissements et provisions	950 606,00	0,00	950 606,00
79	<i>Transferts de charges</i>		0,00	0,00
Recettes de fonctionnement – Total		260 061 954,00	7 466 251,00	267 528 205,00

+

R 002 RESULTAT REPORTE OU ANTICIPE	0,00
---	-------------

=

TOTAL DES RECETTES DE FONCTIONNEMENT CUMULEES	267 528 205,00
--	-----------------------

	INVESTISSEMENT	Opérations réelles (1)	Opérations d'ordre (2)	TOTAL
10	Dotations, fonds divers et réserves (sauf 1068)	5 126 000,00	0,00	5 126 000,00
13	Subventions d'investissement	7 122 331,00	0,00	7 122 331,00
15	<i>Provisions pour risques et charges (4)</i>		0,00	0,00
16	Emprunts et dettes assimilées (sauf 1688 non budgétaires)	34 132 971,00	2 869 471,00	37 002 442,00
18	Compte de liaison : affectat° (BA,régie)	(6) 0,00		0,00
20	Immobilisations incorporelles (sauf 204)	0,00	2 000 000,00	2 000 000,00
204	Subventions d'équipement versées	0,00	0,00	0,00
21	Immobilisations corporelles	0,00	0,00	0,00
22	Immobilisations reçues en affectation	(7) 0,00	0,00	0,00
23	Immobilisations en cours	0,00	7 000 000,00	7 000 000,00
26	Participations et créances rattachées	1 200 000,00	0,00	1 200 000,00
27	Autres immobilisations financières	2 649 578,00	0,00	2 649 578,00
28	<i>Amortissement des immobilisations</i>		14 771 834,00	14 771 834,00
29	<i>Prov. pour dépréciat° immobilisations (4)</i>		0,00	0,00
39	<i>Prov. dépréciat° des stocks et en-cours (4)</i>		0,00	0,00
45...	Opérations pour compte de tiers (5)	152 043,00	0,00	152 043,00
481	<i>Charges à rép. sur plusieurs exercices</i>		261 150,00	261 150,00
49	<i>Prov. dépréc. comptes de tiers (4)</i>		0,00	0,00
59	<i>Prov. dépréc. comptes financiers (4)</i>		0,00	0,00
3...	Stocks	0,00	0,00	0,00
021	<i>Virement de la sect° de fonctionnement</i>		12 329 985,00	12 329 985,00
024	Produits des cessions d'immobilisations	2 000 000,00		2 000 000,00
Recettes d'investissement – Total		52 382 923,00	39 232 440,00	91 615 363,00

+

R 001 SOLDE D'EXECUTION POSITIF REPORTE OU ANTICIPE	0,00
--	-------------

+

AFFECTATION AU COMPTE 1068	0,00
-----------------------------------	-------------

=

TOTAL DES RECETTES D'INVESTISSEMENT CUMULEES	91 615 363,00
---	----------------------

- (1) Y compris les opérations relatives au rattachement des charges et des produits et les opérations d'ordre semi-budgétaires.
- (2) Voir liste des opérations d'ordre.
- (3) Permet de retracer des opérations particulières telles que les opérations de stocks liées à la tenue d'un inventaire permanent simplifié.
- (4) Communes, communautés d'agglomération et communautés urbaines de plus de 100 000 habitants.
- (5) Si la commune ou l'établissement applique le régime des provisions budgétaires.
- (6) Hors chapitres « opérations d'équipement ».
- (7) Seul le total des opérations pour compte de tiers figure sur cet état (voir le détail Annexe IV A9).
- (8) A servir uniquement lorsque la commune ou l'établissement effectue une dotation initiale en espèces au profit d'un service public non personnalisé qu'elle ou qu'il crée.
- (9) En dépenses, le chapitre 22 retrace les travaux d'investissement réalisés sur les biens reçus en affectation. En recette, il retrace, le cas échéant, l'annulation de tels travaux effectués sur un exercice antérieur.

Commentaires balance recettes

- (1) Y compris les opérations relatives au rattachement des charges et des produits et les opérations d'ordre semi-budgétaires.
- (2) Voir liste des opérations d'ordre.
- (3) Permet de retracer des opérations particulières telles que les opérations de stocks liées à la tenue d'un inventaire permanent simplifié.
- (4) Si la commune ou l'établissement applique le régime des provisions budgétaires.
- (5) Seul le total des opérations pour compte de tiers figure sur cet état (voir le détail Annexe IV A9).
- (6) A servir uniquement lorsque la commune ou l'établissement effectue une dotation initiale en espèces au profit d'un service public non personnalisé qu'elle ou qu'il crée.
- (7) En dépenses, le chapitre 22 retrace les travaux d'investissement réalisés sur les biens reçus en affectation. En recette, il retrace, le cas échéant, l'annulation de tels travaux effectués sur un exercice antérieur.

III – VOTE DU BUDGET	III
SECTION DE FONCTIONNEMENT – DETAIL DES DEPENSES	A1

Chap / art (1)	Libellé (1)	Pour mémoire budget précédent (2)	Propositions nouvelles (3)	Vote (4)
011	Charges à caractère général	44 799 701,00	44 937 148,00	44 937 148,00
60228	Autres fournitures consommables	0,00	73,00	73,00
6042	Achats prestat ^o services (hors terrains)	636 814,00	862 768,00	862 768,00
60611	Eau et assainissement	1 276 535,00	1 448 332,00	1 448 332,00
60612	Energie - Electricité	3 360 130,00	3 427 544,00	3 427 544,00
60613	Chauffage urbain	2 111 351,00	1 968 654,00	1 968 654,00
60618	Autres fournitures non stockables	636 315,00	534 677,00	534 677,00
60621	Combustibles	20 742,00	40 672,00	40 672,00
60622	Carburants	636 000,00	599 400,00	599 400,00
60623	Alimentation	38 623,00	329 251,00	329 251,00
60624	Produits de traitement	155 686,00	177 106,00	177 106,00
60628	Autres fournitures non stockées	601 451,00	597 884,00	597 884,00
60631	Fournitures d'entretien	295 077,00	324 896,00	324 896,00
60632	Fournitures de petit équipement	2 067 273,00	1 960 232,00	1 960 232,00
60633	Fournitures de voirie	20 580,00	35 800,00	35 800,00
60636	Vêtements de travail	258 173,00	233 809,00	233 809,00
6064	Fournitures administratives	410 052,00	395 008,00	395 008,00
6065	Livres, disques, ... (médiathèque)	568 173,00	560 247,00	560 247,00
6067	Fournitures scolaires	390 295,00	340 940,00	340 940,00
6068	Autres matières et fournitures	316 698,00	278 134,00	278 134,00
611	Contrats de prestations de services	2 997 440,00	2 482 516,00	2 482 516,00
6122	Crédit-bail mobilier	184,00	0,00	0,00
6132	Locations immobilières	698 975,00	453 037,00	453 037,00
6135	Locations mobilières	1 150 696,00	1 333 559,00	1 333 559,00
614	Charges locatives et de copropriété	1 046 285,00	1 076 656,00	1 076 656,00
61521	Entretien terrains	314 234,00	285 307,00	285 307,00
615221	Entretien, réparations bâtiments publics	2 384 095,00	2 261 971,00	2 261 971,00
615231	Entretien, réparations voiries	150 134,00	217 877,00	217 877,00
61524	Entretien bois et forêts	0,00	17 000,00	17 000,00
61551	Entretien matériel roulant	285 475,00	274 475,00	274 475,00
61558	Entretien autres biens mobiliers	435 454,00	447 381,00	447 381,00
6156	Maintenance	1 535 822,00	1 680 490,00	1 680 490,00
6161	Multirisques	2 122 464,00	433 293,00	433 293,00
6168	Autres primes d'assurance	0,00	556 400,00	556 400,00
617	Etudes et recherches	668 343,00	696 485,00	696 485,00
6182	Documentation générale et technique	162 817,00	145 743,00	145 743,00
6184	Versements à des organismes de formation	562 257,00	416 300,00	416 300,00
6185	Frais de colloques et de séminaires	124 032,00	121 894,00	121 894,00
6188	Autres frais divers	1 556 625,00	1 583 476,00	1 583 476,00
6225	Indemnités aux comptable et régisseurs	27 717,00	27 717,00	27 717,00
6226	Honoraires	392 542,00	444 407,00	444 407,00
6227	Frais d'actes et de contentieux	48 340,00	108 000,00	108 000,00
6228	Divers	915 700,00	1 196 446,00	1 196 446,00
6231	Annonces et insertions	321 070,00	258 782,00	258 782,00
6232	Fêtes et cérémonies	371 706,00	293 977,00	293 977,00
6233	Foires et expositions	280 740,00	299 470,00	299 470,00
6236	Catalogues et imprimés	163 629,00	181 703,00	181 703,00
6237	Publications	262 171,00	214 748,00	214 748,00
6238	Divers	820 462,00	612 258,00	612 258,00
6241	Transports de biens	132 700,00	547 244,00	547 244,00
6244	Transports administratifs	17 117,00	11 527,00	11 527,00
6247	Transports collectifs	341 120,00	376 909,00	376 909,00
6248	Divers	23 100,00	32 000,00	32 000,00
6251	Voyages et déplacements	93 552,00	79 262,00	79 262,00
6255	Frais de déménagement	5 240,00	6 446,00	6 446,00
6256	Missions	135 676,00	108 313,00	108 313,00
6257	Réceptions	465 649,00	208 286,00	208 286,00
6261	Frais d'affranchissement	418 956,00	412 247,00	412 247,00
6262	Frais de télécommunications	951 227,00	1 036 207,00	1 036 207,00
627	Services bancaires et assimilés	88 000,00	73 000,00	73 000,00

Chap / art (1)	Libellé (1)	Pour mémoire budget précédent (2)	Propositions nouvelles (3)	Vote (4)
6281	Concours divers (cotisations)	100 837,00	124 777,00	124 777,00
6282	Frais de gardiennage (églises, forêts, .	1 651 753,00	1 688 021,00	1 688 021,00
6283	Frais de nettoyage des locaux	702 589,00	681 094,00	681 094,00
6284	Redevances pour services rendus	120,00	25 000,00	25 000,00
62872	Remb. frais au budget annexe	4 466 263,00	4 612 722,00	4 612 722,00
62873	Remb. frais au CCAS	0,00	250 000,00	250 000,00
62876	Remb. frais à un GFP de rattachement	0,00	795 061,00	795 061,00
62878	Remb. frais à d'autres organismes	39 490,00	41 290,00	41 290,00
6288	Autres services extérieurs	72 131,00	133 516,00	133 516,00
63512	Taxes foncières	1 250 500,00	1 270 000,00	1 270 000,00
63513	Autres impôts locaux	14 000,00	14 000,00	14 000,00
6353	Impôts indirects	10 154,00	3 995,00	3 995,00
6355	Taxes et impôts sur les véhicules	12 000,00	8 800,00	8 800,00
637	Autres impôts, taxes (autres organismes)	208 150,00	160 636,00	160 636,00
012	Charges de personnel, frais assimilés	136 156 161,00	137 387 400,00	137 387 400,00
6216	Personnel affecté par GFP de rattachement	0,00	6 707 307,00	6 707 307,00
6218	Autre personnel extérieur	220 000,00	15 900,00	15 900,00
6331	Versement de transport	1 432 884,00	1 353 300,00	1 353 300,00
6332	Cotisations versées au F.N.A.L.	358 129,00	336 400,00	336 400,00
6336	Cotisations CNFPT et CDGFPT	755 216,00	610 900,00	610 900,00
64111	Rémunération principale titulaires	70 153 925,00	60 662 793,00	60 662 793,00
64112	NBI, SFT, indemnité résidence	1 626 233,00	1 705 600,00	1 705 600,00
64118	Autres indemnités titulaires	10 782 725,00	18 226 400,00	18 226 400,00
64131	Rémunérations non tit.	11 887 616,00	10 912 500,00	10 912 500,00
64136	Indemnités préavis, licenciement non tit	0,00	42 200,00	42 200,00
64138	Autres indemnités non tit.	1 015 961,00	1 352 700,00	1 352 700,00
64162	Emplois d'avenir	560 216,00	425 200,00	425 200,00
64168	Autres emplois d'insertion	11 163,00	67 700,00	67 700,00
6417	Rémunérations des apprentis	244 625,00	255 900,00	255 900,00
6451	Cotisations à l'U.R.S.S.A.F.	14 069 495,00	13 369 300,00	13 369 300,00
6453	Cotisations aux caisses de retraites	19 785 350,00	18 557 200,00	18 557 200,00
6454	Cotisations aux A.S.S.E.D.I.C.	828 423,00	788 600,00	788 600,00
6455	Cotisations pour assurance du personnel	650 772,00	584 400,00	584 400,00
6457	Cotis. sociales liées à l'apprentissage	19 310,00	19 000,00	19 000,00
6458	Cotis. aux autres organismes sociaux	977 816,00	807 200,00	807 200,00
64731	Allocations chômage versées directement	42 102,00	36 700,00	36 700,00
6475	Médecine du travail, pharmacie	391 400,00	322 800,00	322 800,00
6488	Autres charges	342 800,00	227 400,00	227 400,00
014	Atténuations de produits	1 150 000,00	1 620 000,00	1 620 000,00
73918	Autres reversements sur impôts locaux	150 000,00	0,00	0,00
73925	Fonds péréquation ress. interco.,commun.	1 000 000,00	1 620 000,00	1 620 000,00
65	Autres charges de gestion courante	48 443 733,00	42 182 812,00	42 182 812,00
651	Redevances pour licences, logiciels, ...	14 686,00	24 236,00	24 236,00
6521	Déficit budgets annexes administratifs	0,00	0,00	0,00
6531	Indemnités	864 000,00	864 000,00	864 000,00
6532	Frais de mission	20 000,00	20 000,00	20 000,00
6533	Cotisations de retraite	92 265,00	92 265,00	92 265,00
6534	Cotis. de sécurité sociale - part patron	239 235,00	239 235,00	239 235,00
6535	Formation	40 000,00	40 000,00	40 000,00
6541	Créances admises en non-valeur	288 576,00	288 576,00	288 576,00
6554	Contribut° organismes de regroupement	317 266,00	0,00	0,00
65548	Autres contributions	0,00	408 000,00	408 000,00
6558	Autres contributions obligatoires	106 147,00	137 000,00	137 000,00
657351	Subv. fonct. GFP de rattachement	42 300,00	0,00	0,00
657362	Subv. fonct. CCAS	25 504 020,00	20 204 020,00	20 204 020,00
65737	Autres établissements publics locaux	1 795 400,00	1 757 000,00	1 757 000,00
65738	Subv. fonct. Autres organismes publics	2 249 302,00	2 074 013,00	2 074 013,00
6574	Subv. fonct. Associat°, personnes privée	16 867 036,00	16 032 467,00	16 032 467,00
658	Charges diverses de gestion courante	3 500,00	2 000,00	2 000,00
656	Frais fonctionnement des groupes d'élus	306 516,00	299 516,00	299 516,00
6561	Frais de personnel	261 516,00	261 516,00	261 516,00
6562	Matériel, équipement et fournitures	45 000,00	38 000,00	38 000,00

Chap / art (1)	Libellé (1)	Pour mémoire budget précédent (2)	Propositions nouvelles (3)	Vote (4)
TOTAL = DEPENSES DE GESTION DES SERVICES (a) = (011 + 012 + 014 + 65 + 656)		230 856 111,00	226 426 876,00	226 426 876,00
66	Charges financières (b)	7 731 498,00	7 404 514,00	7 404 514,00
66111	Intérêts réglés à l'échéance	6 308 266,00	5 877 491,00	5 877 491,00
66112	Intérêts - Rattachement des ICNE	-318 979,00	-83 586,00	-83 586,00
6615	Intérêts comptes courants et de dépôts	20 000,00	15 000,00	15 000,00
666	Pertes de change	300,00	300,00	300,00
6688	Autres	1 721 911,00	1 595 309,00	1 595 309,00
67	Charges exceptionnelles (c)	5 619 150,00	5 533 846,00	5 533 846,00
6711	Intérêts moratoires, pénalités / marché	41 644,00	113 182,00	113 182,00
6714	Bourses et prix	65 299,00	55 027,00	55 027,00
6718	Autres charges exceptionnelles gestion	2 000,00	93 032,00	93 032,00
673	Titres annulés (sur exercices antérieurs)	76 080,00	77 866,00	77 866,00
67441	Subv. budgets annexes et régies (AF)	4 919 557,00	2 319 027,00	2 319 027,00
6745	Subv. aux personnes de droit privé	12 842,00	3 842,00	3 842,00
6748	Autres subventions exceptionnelles	481 728,00	2 861 870,00	2 861 870,00
678	Autres charges exceptionnelles	20 000,00	10 000,00	10 000,00
68	Dotations provisions semi-budgétaires (d) (6)	0,00	800 000,00	800 000,00
6815	Dot. prov. pour risques fonct. courant	0,00	0,00	0,00
6817	Dot. prov. dépréc. actifs circulants	0,00	200 000,00	200 000,00
6865	Dot. prov. risques et charges financiers	0,00	600 000,00	600 000,00
022	Dépenses imprévues (e)	0,00	0,00	0,00
TOTAL DES DEPENSES REELLES = a + b + c + d + e		244 206 759,00	240 165 236,00	240 165 236,00
023	Virement à la section d'investissement	2 879 052,00	12 329 985,00	12 329 985,00
042	Opérat° ordre transfert entre sections (7) (8) (9)	17 857 872,00	15 032 984,00	15 032 984,00
6811	Dot. amort. et prov. Immos incorporelles	17 627 503,00	14 771 834,00	14 771 834,00
6812	Dot. amort. et prov. Charges à répartir	0,00	43 447,00	43 447,00
6862	Dot. amort. charges financ. à répartir	230 369,00	217 703,00	217 703,00
TOTAL DES PRELEVEMENTS AU PROFIT DE LA SECTION D'INVESTISSEMENT		20 736 924,00	27 362 969,00	27 362 969,00
043	Opérat° ordre intérieur de la section (10)	0,00	0,00	0,00
TOTAL DES DEPENSES D'ORDRE		20 736 924,00	27 362 969,00	27 362 969,00
TOTAL DES DEPENSES DE FONCTIONNEMENT DE L'EXERCICE (= Total des opérations réelles et d'ordre)		264 943 683,00	267 528 205,00	267 528 205,00

+

RESTES A REALISER N-1 (11)	0,00
-----------------------------------	-------------

+

D 002 RESULTAT REPORTE OU ANTICIPE (11)	0,00
--	-------------

=

TOTAL DES DEPENSES DE FONCTIONNEMENT CUMULEES	267 528 205,00
--	-----------------------

Détail du calcul des ICNE au compte 66112 (5)

Montant des ICNE de l'exercice	1 403 972,13
Montant des ICNE de l'exercice N-1	1 487 558,13
= Différence ICNE N – ICNE N-1	-83 586,00

(1) Détailler les chapitres budgétaires par article conformément au plan de comptes appliqué par la commune ou l'établissement.

(2) Cf. Modalités de vote I-B.

(3) Hors restes à réaliser.

(4) Le vote de l'organe délibérant porte uniquement sur les propositions nouvelles.

(5) Si le mandatement des ICNE de l'exercice est inférieur au montant de l'exercice N-1, le montant du compte 66112 sera négatif.

(6) Si la commune ou l'établissement applique le régime des provisions semi-budgétaires.

(7) Cf. définitions du chapitre des opérations d'ordre, DF 042 = RI 040.

(8) Aucune prévision budgétaire ne doit figurer aux articles 675 et 676 (cf. chapitre 024 « produit des cessions d'immobilisation »).

(9) Le compte 6815 peut figurer dans le détail du chapitre 042 si la commune ou l'établissement applique le régime des provisions budgétaires.

(10) Chapitre destiné à retracer les opérations particulières telles que les opérations de stocks ou liées à la tenue d'un inventaire permanent simplifié.

(11) Inscrive en cas de reprise des résultats de l'exercice précédent (après vote du compte administratif ou si reprise anticipée des résultats).

III – VOTE DU BUDGET	III
SECTION DE FONCTIONNEMENT – DETAIL DES RECETTES	A2

Chap / art(1)	Libellé (1)	Pour mémoire budget précédent (2)	Propositions nouvelles (3)	Vote (4)
013	Atténuations de charges	506 000,00	527 000,00	527 000,00
6091	RRR obtenus sur matières premières	36 000,00	40 000,00	40 000,00
6419	Remboursements rémunérations personnel	110 000,00	127 000,00	127 000,00
6459	Rembours charges SS et prévoyance	360 000,00	360 000,00	360 000,00
70	Produits services, domaine et ventes div	23 678 138,00	20 977 701,00	20 977 701,00
7021	Ventes de récoltes	8 800,00	13 800,00	13 800,00
70311	Concessions cimetières (produit net)	312 000,00	312 000,00	312 000,00
70321	Stationnement et location voie publique	8 262 716,00	9 631 636,00	9 631 636,00
70323	Redev. occupat° domaine public communal	93 000,00	95 282,00	95 282,00
70388	Autres redevances et recettes diverses	10 000,00	2 500,00	2 500,00
704	Travaux	96 800,00	6 800,00	6 800,00
7062	Redevances services à caractère culturel	1 794 784,00	1 829 830,00	1 829 830,00
70631	Redevances services à caractère sportif	841 000,00	961 000,00	961 000,00
70632	Redevances services à caractère loisir	5 306,00	0,00	0,00
7066	Redevances services à caractère social	0,00	163 613,00	163 613,00
7067	Redev. services périscolaires et enseign	3 665 257,00	4 083 240,00	4 083 240,00
70688	Autres prestations de services	108 392,00	262 300,00	262 300,00
7078	Autres marchandises	12 325,00	15 325,00	15 325,00
7083	Locations diverses (autres qu'immeubles)	170 471,00	169 110,00	169 110,00
70841	Mise à dispo personnel B.A. , régies	330 000,00	330 000,00	330 000,00
70848	Mise à dispo personnel autres organismes	282 944,00	280 800,00	280 800,00
70872	Remb. frais B.A. et régies municipales	492 513,00	492 000,00	492 000,00
70873	Remb. frais par les C.C.A.S.	6 356 093,00	471 093,00	471 093,00
70876	Remb. frais par le GFP de rattachement	199 218,00	1 326 148,00	1 326 148,00
70878	Remb. frais par d'autres redevables	609 519,00	509 724,00	509 724,00
7088	Produits activités annexes (abonnements)	27 000,00	21 500,00	21 500,00
73	Impôts et taxes	188 279 513,00	190 327 393,00	190 327 393,00
73111	Taxes foncières et d'habitation	136 606 000,00	138 948 046,00	138 948 046,00
7318	Autres impôts locaux ou assimilés	0,00	500 000,00	500 000,00
7321	Attribution de compensation	32 510 338,00	31 860 000,00	31 860 000,00
7322	Dotations de solidarité communautaire	7 193 425,00	7 193 425,00	7 193 425,00
7323	F.N.G.I.R.	2 364 836,00	2 364 836,00	2 364 836,00
7336	Droits de place	603 147,00	590 995,00	590 995,00
7338	Autres taxes	26 900,00	15 450,00	15 450,00
7343	Taxes sur les pylônes électriques	27 167,00	28 000,00	28 000,00
7351	Taxe consommation finale d'électricité	3 000 000,00	3 000 000,00	3 000 000,00
7355	Taxes sur l'énergie hydraulique	700,00	1 200,00	1 200,00
7362	Taxes de séjour	100 000,00	0,00	0,00
7363	Impôt sur les spectacles	50 000,00	0,00	0,00
7368	Taxes locales sur la publicité extérieur	297 000,00	325 441,00	325 441,00
7381	Taxes additionnelles droits de mutation	5 500 000,00	5 500 000,00	5 500 000,00
74	Dotations et participations	44 777 901,00	42 143 109,00	42 143 109,00
7411	Dotations forfaitaire	29 000 000,00	25 244 000,00	25 244 000,00
74123	Dotations de solidarité urbaine	2 583 395,00	2 583 395,00	2 583 395,00
74127	Dotations nationale de péréquation	4 400,00	0,00	0,00
745	Dotations spéciale instituteurs	24 000,00	18 000,00	18 000,00
746	Dotations générale de décentralisation	1 312 951,00	1 311 951,00	1 311 951,00
74712	Emplois d'avenir	250 000,00	150 000,00	150 000,00
74718	Autres participations Etat	1 154 200,00	1 324 300,00	1 324 300,00
7472	Participat° Régions	84 001,00	97 000,00	97 000,00
7473	Participat° Départements	1 445 500,00	1 659 280,00	1 659 280,00
74741	Participat° Communes du GFP	27 800,00	27 000,00	27 000,00
74748	Participat° Autres communes	20 000,00	20 000,00	20 000,00
74751	Participat° GFP de rattachement	260 900,00	251 700,00	251 700,00
7477	Participat° Budget communautaire et FS	655 000,00	455 000,00	455 000,00
7478	Participat° Autres organismes	1 379 360,00	2 746 321,00	2 746 321,00
7481	Attribut° versement impôt sur spectacles	0,00	46 551,00	46 551,00
7482	Compens. perte taxe add. droits mutation	13 000,00	13 000,00	13 000,00
748313	Dotat° de compensation de la TP	1 243 451,00	1 243 451,00	1 243 451,00

Chap / art(1)	Libellé (1)	Pour mémoire budget précédent (2)	Propositions nouvelles (3)	Vote (4)
748314	Dotat° unique compensat° spécif. TP	514 000,00	562 101,00	562 101,00
74834	Etat - Compens. exonérat° taxes foncière	750 000,00	1 003 000,00	1 003 000,00
74835	Etat - Compens. exonérat° taxe habitat°	3 963 723,00	3 295 944,00	3 295 944,00
7484	Dotation de recensement	36 200,00	34 795,00	34 795,00
7485	Dotation pour les titres sécurisés	55 330,00	55 330,00	55 330,00
7488	Autres attributions et participations	690,00	990,00	990,00
75	Autres produits de gestion courante	1 860 881,00	1 913 807,00	1 913 807,00
752	Revenus des immeubles	1 271 798,00	1 327 380,00	1 327 380,00
758	Produits divers de gestion courante	589 083,00	586 427,00	586 427,00
TOTAL = RECETTES DE GESTION DES SERVICES (a) = 70 + 73 + 74 + 75 + 013		259 102 433,00	255 889 010,00	255 889 010,00
76	Produits financiers (b)	2 745 753,00	2 044 838,00	2 044 838,00
761	Produits de participations	1 501 700,00	1 001 700,00	1 001 700,00
7621	Prod. Immo. fin. - encaissées à échéance	22 607,00	0,00	0,00
76232	Remb. intérêts emprunts GFP rattachement	502 146,00	385 616,00	385 616,00
76812	Sortie empr. risque sans IRA capital.	6 000,00	6 568,00	6 568,00
7688	Autres	713 300,00	650 954,00	650 954,00
77	Produits exceptionnels (c)	1 149 505,00	1 177 500,00	1 177 500,00
7713	Libéralités reçues	190 000,00	170 000,00	170 000,00
7718	Autres produits except. opérat° gestion	884 205,00	884 000,00	884 000,00
7788	Produits exceptionnels divers	75 300,00	123 500,00	123 500,00
78	Reprises provisions semi-budgétaires (d) (5)	0,00	950 606,00	950 606,00
7875	Rep. prov. risques et charges exception.	0,00	950 606,00	950 606,00
TOTAL DES RECETTES REELLES = a+b+c+d		262 997 691,00	260 061 954,00	260 061 954,00
042	Opérat° ordre transfert entre sections (6) (7) (8)	1 945 992,00	7 466 251,00	7 466 251,00
722	Immobilisations corporelles	1 872 000,00	1 000 000,00	1 000 000,00
7768	Neutral. amort. subv. équip. versées	0,00	6 400 000,00	6 400 000,00
777	Quote-part subv invest transf cpte résul	73 992,00	66 251,00	66 251,00
7811	Rep. amort. immos corpo. et incorp.	0,00	0,00	0,00
043	Opérat° ordre intérieur de la section (9)	0,00	0,00	0,00
TOTAL DES RECETTES D'ORDRE		1 945 992,00	7 466 251,00	7 466 251,00
TOTAL DES RECETTES DE FONCTIONNEMENT DE L'EXERCICE (= Total des opérations réelles et d'ordre)		264 943 683,00	267 528 205,00	267 528 205,00

+

RESTES A REALISER N-1 (10)	0,00
-----------------------------------	-------------

+

R 002 RESULTAT REPORTE OU ANTICIPE (10)	0,00
--	-------------

=

TOTAL DES RECETTES DE FONCTIONNEMENT CUMULEES	267 528 205,00
--	-----------------------

Détail du calcul des ICNE au compte 7622

Montant des ICNE de l'exercice	0,00
Montant des ICNE de l'exercice N-1	0,00
= Différence ICNE N – ICNE N-1	0,00

(1) Détailler les chapitres budgétaires par article conformément au plan de comptes appliqué par la commune ou l'établissement.

(2) Cf. Modalités de vote I-B.

(3) Hors restes à réaliser.

(4) Le vote de l'assemblée porte uniquement sur les propositions nouvelles.

(5) Si la commune ou l'établissement applique le régime des provisions semi-budgétaires.

(6) Cf. définitions du chapitre des opérations d'ordre, RF 042 = DI 040.

(7) Aucune prévision budgétaire ne doit figurer aux articles 775 et 776 (cf. chapitre 024 « produit des cessions d'immobilisation »).

(8) Le compte 7815 peut figurer dans le détail du chapitre 042 si la commune ou l'établissement applique le régime des provisions budgétaires.

(9) Chapitre destiné à retracer les opérations particulières telles que les opérations de stocks ou liées à la tenue d'un inventaire permanent simplifié.

(10) Inscrire en cas de reprise des résultats de l'exercice précédent (après vote du compte administratif ou si reprise anticipée des résultats).

III – VOTE DU BUDGET	III
SECTION D'INVESTISSEMENT – DETAIL DES DEPENSES	B1

Chap / art (1)	Libellé (1)	Pour mémoire budget précédent (2)	Propositions nouvelles (3)	Vote (4)
010	Stocks	0,00	0,00	0,00
20	Immobilisations incorporelles (sauf opérations et 204)	2 606 487,00	1 583 289,00	1 583 289,00
2031	Frais d'études	1 784 912,00	793 289,00	793 289,00
2051	Concessions, droits similaires	821 575,00	790 000,00	790 000,00
204	Subventions d'équipement versées (hors opérations)	4 042 112,00	4 622 594,00	4 622 594,00
204131	Subv. Dpt : Bien mobilier, matériel	180 796,00	200 000,00	200 000,00
2041511	GFP rat : Bien mobilier, matériel	191 686,00	0,00	0,00
2041512	GFP rat : Bâtiments, installations	1 166 000,00	1 070 903,00	1 070 903,00
2041641	IC : Bien mobilier, matériel	0,00	0,00	0,00
2041642	IC : Bâtiments, installations	0,00	266 250,00	266 250,00
204171	Autres EPL : Bien mobilier, matériel	80 000,00	80 000,00	80 000,00
204181	Autres org pub - Biens mob, mat, études	0,00	0,00	0,00
204182	Autres org pub - Bâtiments et installat°	578 803,00	1 720 841,00	1 720 841,00
20421	Privé : Bien mobilier, matériel	0,00	0,00	0,00
20422	Privé : Bâtiments, installations	1 844 827,00	1 284 600,00	1 284 600,00
21	Immobilisations corporelles (hors opérations)	18 385 105,00	12 273 808,00	12 273 808,00
2112	Terrains de voirie	0,00	0,00	0,00
2121	Plantations d'arbres et d'arbustes	280 000,00	320 000,00	320 000,00
2128	Autres agencements et aménagements	1 199 000,00	760 000,00	760 000,00
21311	Hôtel de ville	0,00	0,00	0,00
21312	Bâtiments scolaires	600 000,00	0,00	0,00
21316	Equipements du cimetière	0,00	0,00	0,00
21318	Autres bâtiments publics	4 536 093,00	5 735 000,00	5 735 000,00
2135	Installations générales, agencements	5 177 000,00	937 494,00	937 494,00
2151	Réseaux de voirie	50 000,00	50 000,00	50 000,00
2152	Installations de voirie	2 156 000,00	480 000,00	480 000,00
21531	Réseaux d'adduction d'eau	0,00	0,00	0,00
21533	Réseaux câblés	85 125,00	80 000,00	80 000,00
21534	Réseaux d'électrification	0,00	15 000,00	15 000,00
21538	Autres réseaux	700 000,00	360 000,00	360 000,00
21568	Autres matériels, outillages incendie	195 000,00	34 050,00	34 050,00
21578	Autre matériel et outillage de voirie	25 000,00	120 000,00	120 000,00
2158	Autres inst., matériel, outill. techniques	176 089,00	335 926,00	335 926,00
2161	Oeuvres et objets d'art	345 000,00	400 000,00	400 000,00
2162	Fonds anciens des bibliothèques et musée	35 000,00	0,00	0,00
2168	Autres collections et oeuvres d'art	0,00	0,00	0,00
21735	Installations générales (mise à dispo)	0,00	0,00	0,00
21758	Autres installat°, matériel (mise à disp)	18 350,00	0,00	0,00
2181	Installat° générales, agencements	15 000,00	0,00	0,00
2182	Matériel de transport	943 440,00	948 767,00	948 767,00
2183	Matériel de bureau et informatique	416 374,00	676 030,00	676 030,00
2184	Mobilier	334 665,00	140 165,00	140 165,00
2188	Autres immobilisations corporelles	1 097 969,00	881 376,00	881 376,00
22	Immobilisations reçues en affectation (hors opérations)	0,00	0,00	0,00
23	Immobilisations en cours (hors opérations)	13 746 979,00	5 685 705,00	5 685 705,00
2312	Agencements et aménagements de terrains	972 000,00	650 940,00	650 940,00
2313	Constructions	4 094 200,00	4 293 360,00	4 293 360,00
2315	Installat°, matériel et outillage techni	143 600,00	331 200,00	331 200,00
2316	Restauration collections, oeuvres d'art	20 000,00	0,00	0,00
238	Avances versées commandes immo. incorp.	8 517 179,00	410 205,00	410 205,00
10	Opération d'équipement n° 10 (5)	0,00	12 452 793,00	12 452 793,00
11	Opération d'équipement n° 11 (5)	0,00	1 141 000,00	1 141 000,00
Total des dépenses d'équipement		38 780 683,00	37 759 189,00	37 759 189,00
10	Dotations, fonds divers et réserves	0,00	0,00	0,00
1068	Excédents de fonctionnement capitalisés	0,00	0,00	0,00
13	Subventions d'investissement	0,00	0,00	0,00
1321	Subv. non transf. Etat, établ. nationaux	0,00	0,00	0,00

Chap / art (1)	Libellé (1)	Pour mémoire budget précédent (2)	Propositions nouvelles (3)	Vote (4)
13251	Subv. non transf. GFP de rattachement	0,00	0,00	0,00
1335	Part. non réalisat° aire station. transf	0,00	0,00	0,00
16	Emprunts et dettes assimilées	31 131 416,00	31 337 199,00	31 337 199,00
16311	Emprunt obligataire remboursable in fine	980 000,00	980 000,00	980 000,00
1641	Emprunts en euros	24 610 000,00	20 797 020,00	20 797 020,00
16441	Opérat° afférentes à l'emprunt	2 740 800,00	1 404 983,00	1 404 983,00
16449	Opérat° de tirage sur ligne trésorerie	2 769 941,00	2 869 471,00	2 869 471,00
165	Dépôts et cautionnements reçus	8 500,00	18 500,00	18 500,00
166	Refinancement de dette	0,00	5 245 000,00	5 245 000,00
16818	Emprunts - Autres prêteurs	22 175,00	22 225,00	22 225,00
18	Compte de liaison : affectat° (BA,régie)	0,00	0,00	0,00
26	Participat° et créances rattachées	1 080 400,00	300 000,00	300 000,00
261	Titres de participation	362 800,00	300 000,00	300 000,00
269	Versements à effectuer titre non libéré	717 600,00	0,00	0,00
27	Autres immobilisations financières	2 871 902,00	2 724 400,00	2 724 400,00
2764	Créances sur personnes de droit privé	2 871 902,00	2 724 400,00	2 724 400,00
020	Dépenses imprévues	0,00	0,00	0,00
Total des dépenses financières		35 083 718,00	34 361 599,00	34 361 599,00
454111	Actions HSE (6)	8 853,00	8 853,00	8 853,00
458103	Métropole Dépenses (6)	1 000 000,00	150 000,00	150 000,00
Total des dépenses d'opérations pour compte de tiers		1 008 853,00	158 853,00	158 853,00
TOTAL DEPENSES REELLES		74 873 254,00	72 279 641,00	72 279 641,00
040	Opérat° ordre transfert entre sections (7)	1 945 992,00	7 466 251,00	7 466 251,00
	Reprises sur autofinancement antérieur (8)	73 992,00	6 466 251,00	6 466 251,00
13911	Etat et établissements nationaux	25 261,00	4 998,00	4 998,00
139151	Sub. transf cpte résult. GFP de rattach.	48 148,00	48 148,00	48 148,00
13918	Autres subventions d'équipement	583,00	583,00	583,00
13935	Sub. transf cpte résult. aire stationt	0,00	12 522,00	12 522,00
198	Neutral. amort. subv. équip. versées	0,00	6 400 000,00	6 400 000,00
2804422	Sub nat privé - Bâtiments et installat°	0,00	0,00	0,00
	Charges transférées (9)	1 872 000,00	1 000 000,00	1 000 000,00
2128	Autres agencements et aménagements	1 872 000,00	1 000 000,00	1 000 000,00
041	Opérations patrimoniales (10)	11 319 941,00	11 869 471,00	11 869 471,00
16441	Opérat° afférentes à l'emprunt	2 769 941,00	2 869 471,00	2 869 471,00
2135	Installations générales, agencements	30 000,00	0,00	0,00
2312	Agencements et aménagements de terrains	0,00	0,00	0,00
2313	Constructions	8 520 000,00	9 000 000,00	9 000 000,00
TOTAL DEPENSES D'ORDRE		13 265 933,00	19 335 722,00	19 335 722,00
TOTAL DES DEPENSES D'INVESTISSEMENT DE L'EXERCICE (= Total des dépenses réelles et d'ordre)		88 139 187,00	91 615 363,00	91 615 363,00

+

RESTES A REALISER N-1 (11)	0,00
-----------------------------------	-------------

+

D 001 SOLDE D'EXECUTION NEGATIF REPORTE OU ANTICIPE (11)	0,00
---	-------------

=

TOTAL DES DEPENSES D'INVESTISSEMENT CUMULEES	91 615 363,00
---	----------------------

(1) Détailler les chapitres budgétaires par article conformément au plan de comptes appliqué par la commune ou l'établissement.

(2) Cf. Modalités de vote, I-B.

(3) Hors restes à réaliser.

(4) Le vote de l'organe délibérant porte uniquement sur les propositions nouvelles.

(5) Voir état III B 3 pour le détail des opérations d'équipement.

(6) Voir annexe IV A 9 pour le détail des opérations pour compte de tiers.

(7) Cf. définitions du chapitre des opérations d'ordre, DI 040 = RF 042.

(8) Les comptes 15, 29, 39, 49 et 59 peuvent figurer dans le détail du chapitre 040 si la commune ou l'établissement applique le régime des provisions budgétaires.

(9) Aucune prévision budgétaire ne doit figurer à l'article 192 (cf. chapitre 024 « produit des cessions d'immobilisation »).

(10) Cf. définitions du chapitre des opérations d'ordre, DI 041 = RI 041.

(11) Inscrire en cas de reprise des résultats de l'exercice précédent (après vote du compte administratif ou si reprise anticipée des résultats).

III – VOTE DU BUDGET	III
SECTION D'INVESTISSEMENT – DETAIL DES RECETTES	B2

Chap / art (1)	Libellé (1)	Pour mémoire budget précédent (2)	Propositions nouvelles (3)	Vote (4)
010	Stocks	0,00	0,00	0,00
13	Subventions d'investissement (hors 138)	7 708 339,00	7 122 331,00	7 122 331,00
1311	Subv. transf. Etat et établ. Nationaux	3 337 631,00	138 320,00	138 320,00
1321	Subv. non transf. Etat, établ. nationaux	1 448 486,00	2 688 023,00	2 688 023,00
1322	Subv. non transf. Régions	200 000,00	621 345,00	621 345,00
1323	Subv. non transf. Départements	1 200 000,00	2 422 471,00	2 422 471,00
13251	Subv. non transf. GFP de rattachement	910 222,00	1 042 172,00	1 042 172,00
1326	Subv. non transf. Autres E.P.L.	0,00	0,00	0,00
1328	Autres subventions d'équip. non transf.	210 000,00	210 000,00	210 000,00
1335	Part. non réalisat° aire station. transf	0,00	0,00	0,00
1343	P.A.E. non transférable	402 000,00	0,00	0,00
16	Emprunts et dettes assimilées (hors 165)	36 122 916,00	34 114 471,00	34 114 471,00
1641	Emprunts en euros	33 352 975,00	26 000 000,00	26 000 000,00
16441	Opérat° afférentes à l'emprunt	2 769 941,00	2 869 471,00	2 869 471,00
166	Refinancement de dette	0,00	5 245 000,00	5 245 000,00
20	Immobilisations incorporelles (sauf 204)	0,00	0,00	0,00
204	Subventions d'équipement versées	0,00	0,00	0,00
21	Immobilisations corporelles	0,00	0,00	0,00
2151	Réseaux de voirie	0,00	0,00	0,00
2182	Matériel de transport	0,00	0,00	0,00
2183	Matériel de bureau et informatique	0,00	0,00	0,00
22	Immobilisations reçues en affectation	0,00	0,00	0,00
23	Immobilisations en cours	0,00	0,00	0,00
238	Avances versées commandes immo. incorp.	0,00	0,00	0,00
Total des recettes d'équipement		43 831 255,00	41 236 802,00	41 236 802,00
10	Dotations, fonds divers et réserves	5 300 000,00	5 126 000,00	5 126 000,00
10222	FCTVA	4 500 000,00	4 326 000,00	4 326 000,00
10226	Taxe d'aménagement	800 000,00	800 000,00	800 000,00
1068	Excédents de fonctionnement capitalisés	0,00	0,00	0,00
138	Autres subvent° invest. non transf.	300 000,00	0,00	0,00
1381	Subv non transf Etat et établ. nationaux	0,00	0,00	0,00
1382	Subv non transf Régions	10 000,00	0,00	0,00
1385	Subv non transf. Groupement de collectivités	250 000,00	0,00	0,00
1388	Autres subventions non transférables	40 000,00	0,00	0,00
165	Dépôts et cautionnements reçus	8 500,00	18 500,00	18 500,00
18	Compte de liaison : affectat° (BA,régie)	0,00	0,00	0,00
26	Participat° et créances rattachées	1 200 000,00	1 200 000,00	1 200 000,00
261	Titres de participation	1 200 000,00	1 200 000,00	1 200 000,00
27	Autres immobilisations financières	2 766 524,00	2 649 578,00	2 649 578,00
276351	Créance GFP de rattachement	2 766 524,00	2 649 578,00	2 649 578,00
27638	Créance Autres établissements publics	0,00	0,00	0,00
024	Produits des cessions d'immobilisations	1 674 000,00	2 000 000,00	2 000 000,00
Total des recettes financières		11 249 024,00	10 994 078,00	10 994 078,00
454211	Actions HSE (5)	2 043,00	2 043,00	2 043,00
458203	Métropole Recettes (5)	1 000 000,00	150 000,00	150 000,00
Total des recettes d'opérations pour compte de tiers		1 002 043,00	152 043,00	152 043,00
TOTAL RECETTES REELLES		56 082 322,00	52 382 923,00	52 382 923,00
021	Virement de la sect° de fonctionnement	2 879 052,00	12 329 985,00	12 329 985,00
040	Opérat° ordre transfert entre sections (6) (7) (8)	17 857 872,00	15 032 984,00	15 032 984,00
28031	Frais d'études	1 579 811,00	1 392 467,00	1 392 467,00
2804121	Subv. Régions : Bien mobilier, matériel	1 060,00	1 060,00	1 060,00
2804131	Subv. Dpt : Bien mobilier, matériel	259 275,00	271 328,00	271 328,00
28041411	Subv. Cne GFP : Bien mobilier, matériel	7 332,00	7 332,00	7 332,00
28041412	Subv. Cne GFP : Bâtiments, installations	16 000,00	16 000,00	16 000,00

Chap / art (1)	Libellé (1)	Pour mémoire budget précédent (2)	Propositions nouvelles (3)	Vote (4)
28041511	GFP rat : Bien mobilier, matériel	351 522,00	358 523,00	358 523,00
28041512	GFP rat : Bâtiments, installations	243 079,00	352 625,00	352 625,00
28041581	GFP : Bien mobilier, matériel	24 025,00	24 025,00	24 025,00
28041582	GFP : Bâtiments, installations	642,00	326,00	326,00
28041621	CCAS : Bien mobilier, matériel	23 066,00	23 066,00	23 066,00
28041641	IC : Bien mobilier, matériel	137 640,00	104 026,00	104 026,00
28041642	IC : Bâtiments, installations	63 302,00	43 302,00	43 302,00
2804171	Autres EPL : Bien mobilier, matériel	200 969,00	208 969,00	208 969,00
2804181	Autres org pub - Biens mob, mat, études	1 858 325,00	1 526 920,00	1 526 920,00
2804182	Autres org pub - Bâtiments et installat°	445 489,00	435 320,00	435 320,00
280421	Privé : Bien mobilier, matériel	2 484 825,00	763 955,00	763 955,00
280422	Privé : Bâtiments, installations	1 459 058,00	2 174 039,00	2 174 039,00
2804412	Sub nat org pub - Bâtiments, installat°	0,00	39 854,00	39 854,00
2804422	Sub nat privé - Bâtiments et installat°	28 568,00	28 568,00	28 568,00
28051	Concessions et droits similaires	1 548 960,00	997 466,00	997 466,00
28132	Immeubles de rapport	33 816,00	26 184,00	26 184,00
28135	Installations générales, agencements, ..	641 947,00	831 873,00	831 873,00
28148	Construct° sol autrui - Autres construct	70 184,00	66 186,00	66 186,00
28152	Installations de voirie	320 697,00	366 642,00	366 642,00
281531	Réseaux d'adduction d'eau	7 969,00	6 094,00	6 094,00
281568	Autres matériels, outillages incendie	57 589,00	64 133,00	64 133,00
281571	Matériel roulant	54 587,00	79 531,00	79 531,00
281578	Autre matériel et outillage de voirie	81 483,00	78 681,00	78 681,00
28158	Autres installat°, matériel et outillage	1 153 799,00	857 983,00	857 983,00
28181	Installations générales, aménagt divers	212 703,00	214 118,00	214 118,00
28182	Matériel de transport	1 727 297,00	1 469 672,00	1 469 672,00
28183	Matériel de bureau et informatique	1 201 594,00	842 897,00	842 897,00
28184	Mobilier	460 164,00	393 522,00	393 522,00
28185	Cheptel	452,00	220,00	220,00
28188	Autres immo. corporelles	870 274,00	704 927,00	704 927,00
4817	Pénalités de renégociation de la dette	230 369,00	217 703,00	217 703,00
4818	Charges à étaler	0,00	43 447,00	43 447,00
TOTAL DES PRELEVEMENTS PROVENANT DE LA SECTION DE FONCTIONNEMENT		20 736 924,00	27 362 969,00	27 362 969,00
041	Opérations patrimoniales (9)	11 319 941,00	11 869 471,00	11 869 471,00
16449	Opérat° de tirage sur ligne trésorerie	2 769 941,00	2 869 471,00	2 869 471,00
2031	Frais d'études	0,00	2 000 000,00	2 000 000,00
238	Avances versées commandes immo. incorp.	8 550 000,00	7 000 000,00	7 000 000,00
TOTAL RECETTES D'ORDRE		32 056 865,00	39 232 440,00	39 232 440,00
TOTAL DES RECETTES D'INVESTISSEMENT DE L'EXERCICE (= Total des recettes réelles et d'ordre)		88 139 187,00	91 615 363,00	91 615 363,00

+

RESTES A REALISER N-1 (10)	0,00
-----------------------------------	-------------

+

R 001 SOLDE D'EXECUTION POSITIF REPORTE OU ANTICIPE (10)	0,00
---	-------------

=

TOTAL DES RECETTES D'INVESTISSEMENT CUMULEES	91 615 363,00
---	----------------------

(1) Détailler les chapitres budgétaires par article conformément au plan de comptes appliqué par la commune ou l'établissement.

(2) Cf. Modalités de vote, I-B.

(3) Hors restes à réaliser.

(4) Le vote de l'organe délibérant porte uniquement sur les propositions nouvelles.

(5) Voir annexe IV-A9 pour le détail des opérations pour compte de tiers.

(6) Cf. définitions du chapitre des opérations d'ordre, RI 040 = DF 042.

(7) Aucune prévision budgétaire ne doit figurer à l'article 192 (cf. chapitre 024 « produit des cessions d'immobilisations »).

(8) Les comptes 15, 29, 39, 49 et 59 peuvent figurer dans le détail du chapitre 040 si la commune ou l'établissement applique le régime des provisions budgétaires.

(9) Cf. définitions du chapitre des opérations d'ordre, DJ 041 = RI 041.

(10) Inscrire en cas de reprise des résultats de l'exercice précédent (après vote du compte administratif ou si reprise anticipée des résultats).

III – VOTE DU BUDGET	III
DETAIL DES CHAPITRES D'OPERATION D'EQUIPEMENT	B3

OPERATION D'EQUIPEMENT N°: 10 (1)
LIBELLE : ECOLES

Pour vote

Art. (2)	Libellé (2)	Réalisations cumulées au 01/01/N	Restes à réaliser N-1 (3) (5)	Propositions nouvelles (4)	Vote (4)	Montant pour information (5)
DEPENSES		3 011 239,92	a 0,00	12 452 793,00	b 12 452 793,00	b 0,00
20	Immobilisations incorporelles	182 730,83	0,00	24 000,00	24 000,00	0,00
2031	Frais d'études	182 730,83	0,00	24 000,00	24 000,00	0,00
204	Subventions d'équipement versées	0,00	0,00	0,00	0,00	0,00
21	Immobilisations corporelles	253 691,27	0,00	2 474 500,00	2 474 500,00	0,00
21312	Bâtiments scolaires	131 119,71	0,00	2 300 000,00	2 300 000,00	0,00
21318	Autres bâtiments publics	67 709,40	0,00	50 000,00	50 000,00	0,00
2184	Mobilier	54 862,16	0,00	124 500,00	124 500,00	0,00
22	Immobilisations reçues en affectation	0,00	0,00	0,00	0,00	0,00
23	Immobilisations en cours	2 574 817,82	0,00	9 954 293,00	9 954 293,00	0,00
2313	Constructions	216 975,91	0,00	3 512 525,00	3 512 525,00	0,00
238	Avances versées commandes immo. incorp.	2 357 841,91	0,00	6 441 768,00	6 441 768,00	0,00

RECETTES (répartition) (Pour information)		Restes à réaliser N-1 (3)	Recettes de l'exercice
TOTAL RECETTES AFFECTEES		c 0,00	d 0,00
13	Subventions d'investissement	0,00	0,00
16	Emprunts et dettes assimilées	0,00	0,00
20	Immobilisations incorporelles	0,00	0,00
204	Subventions d'équipement versées	0,00	0,00
21	Immobilisations corporelles	0,00	0,00
22	Immobilisations reçues en affectation	0,00	0,00
23	Immobilisations en cours	0,00	0,00

RESULTAT = (c + d) – (a + b) Excédent de financement si positif Besoin de financement si négatif	-12 452 793,00
---	-----------------------

(1) Ouvrir un cadre par opération.

(2) Détailler les articles conformément au plan de comptes appliqué par la commune ou l'établissement.

(3) A remplir uniquement en cas de reprise des résultats de l'exercice précédent, soit après le vote du compte administratif, soit en cas de reprise anticipée des résultats.

(4) Lorsque l'opération d'équipement constitue un chapitre faisant l'objet d'un vote, ces deux colonnes sont renseignées. Dans ce cas, le vote de l'assemblée porte uniquement sur les propositions nouvelles.

(5) Lorsque l'opération d'équipement est présentée pour information, seules ces deux colonnes sont renseignées.

III – VOTE DU BUDGET	III
DETAIL DES CHAPITRES D'OPERATION D'EQUIPEMENT	B3

OPERATION D'EQUIPEMENT N°: 11 (1)
LIBELLE : Travaux Bâtiments Culturels

Pour vote

Art. (2)	Libellé (2)	Réalisations cumulées au 01/01/N	Restes à réaliser N-1 (3) (5)	Propositions nouvelles (4)	Vote (4)	Montant pour information (5)
DEPENSES		0,00	a 0,00	1 141 000,00	b 1 141 000,00	b 0,00
20	Immobilisations incorporelles	0,00	0,00	0,00	0,00	0,00
204	Subventions d'équipement versées	0,00	0,00	0,00	0,00	0,00
21	Immobilisations corporelles	0,00	0,00	916 000,00	916 000,00	0,00
21318	Autres bâtiments publics	0,00	0,00	916 000,00	916 000,00	0,00
22	Immobilisations reçues en affectation	0,00	0,00	0,00	0,00	0,00
23	Immobilisations en cours	0,00	0,00	225 000,00	225 000,00	0,00
2313	Constructions	0,00	0,00	225 000,00	225 000,00	0,00

RECETTES (répartition) (Pour information)		Restes à réaliser N-1 (3)	Recettes de l'exercice
TOTAL RECETTES AFFECTEES		c 0,00	d 0,00
13	Subventions d'investissement	0,00	0,00
16	Emprunts et dettes assimilées	0,00	0,00
20	Immobilisations incorporelles	0,00	0,00
204	Subventions d'équipement versées	0,00	0,00
21	Immobilisations corporelles	0,00	0,00
22	Immobilisations reçues en affectation	0,00	0,00
23	Immobilisations en cours	0,00	0,00

RESULTAT = (c + d) – (a + b) Excédent de financement si positif Besoin de financement si négatif	-1 141 000,00
---	----------------------

(1) Ouvrir un cadre par opération.

(2) Détailler les articles conformément au plan de comptes appliqué par la commune ou l'établissement.

(3) A remplir uniquement en cas de reprise des résultats de l'exercice précédent, soit après le vote du compte administratif, soit en cas de reprise anticipée des résultats.

(4) Lorsque l'opération d'équipement constitue un chapitre faisant l'objet d'un vote, ces deux colonnes sont renseignées. Dans ce cas, le vote de l'assemblée porte uniquement sur les propositions nouvelles.

(5) Lorsque l'opération d'équipement est présentée pour information, seules ces deux colonnes sont renseignées.

IV – ANNEXES

PRESENTATION CROISEE PAR FONCTION – VUE D'ENSEMBLE (1)

	IV
	A1

Libellé	01	0	1	2	3	4	5	6	7	8	9	TOTAL
	Opérations non ventilables	Services généraux administrat° publiques	Sécurité et salubrité publiques	Enseignement - Formation	Culture	Sport et jeunesse	Interventions sociales et santé	Famille	Logement	Aménagt et services urbains, environnement	Action économique	

INVESTISSEMENT

DEPENSES												
Dépenses réelles	31 318 699	6 394 920	302 903	12 452 793	1 924 700	5 215 800	1 310 000	0	1 817 500	7 670 049	3 872 277	72 279 641
- Equipements municipaux (2)		5 837 920	294 050	12 452 793	1 823 200	5 215 800	1 310 000	0	0	5 405 555	797 277	33 136 595
- Equip. non municipaux (c/204) (3)		100 000	0	0	100 000	0	0	0	1 817 500	1 530 094	1 075 000	4 622 594
- Opérations financières	31 318 699											31 318 699
Dépenses d'ordre	19 335 722											19 335 722
Total dépenses de l'exercice	50 654 421	6 394 920	302 903	12 452 793	1 924 700	5 215 800	1 310 000	0	1 817 500	7 670 049	3 872 277	91 615 363
RAR N-1 et reports	0	0	0	0	0	0	0	0	0	0	0	0
Total cumulé dépenses d'investissement	50 654 421	6 394 920	302 903	12 452 793	1 924 700	5 215 800	1 310 000	0	1 817 500	7 670 049	3 872 277	91 615 363
RECETTES												
Total recettes de l'exercice	82 932 489	419 820	2 043	2 647 057	401 500	1 477 913	0	0	0	3 012 319	722 222	91 615 363
RAR N-1 et reports	0	0	0	0	0	0	0	0	0	0	0	0
Total cumulé recettes d'investissement	82 932 489	419 820	2 043	2 647 057	401 500	1 477 913	0	0	0	3 012 319	722 222	91 615 363

FONCTIONNEMENT

DEPENSES												
Total dépenses de l'exercice	39 047 829	73 954 770	6 614 388	41 634 103	31 328 315	17 799 076	22 541 956	0	574 000	30 106 883	3 926 885	267 528 205
RAR N-1 et reports	0	0	0	0	0	0	0	0	0	0	0	0
Total cumulé dépenses de fonctionnement	39 047 829	73 954 770	6 614 388	41 634 103	31 328 315	17 799 076	22 541 956	0	574 000	30 106 883	3 926 885	267 528 205
RECETTES												
Total recettes de l'exercice	235 359 100	15 688 430	2 007 311	5 509 520	3 352 255	2 314 242	147 300	0	0	2 297 916	852 131	267 528 205
RAR N-1 et reports	0	0	0	0	0	0	0	0	0	0	0	0
Total cumulé recettes de fonctionnement	235 359 100	15 688 430	2 007 311	5 509 520	3 352 255	2 314 242	147 300	0	0	2 297 916	852 131	267 528 205

(1) La production de cet état est obligatoire pour les communes de 3 500 habitants et plus, les groupements comprenant au moins une telle commune, leurs établissements et services administratifs hormis les caisses des écoles et les services à activité unique érigés en établissement public ou budget annexe (L. 2312-3, R. 2311-1 et R. 2311-10). Dans les communes de 3 500 habitants et plus, le croisement par fonction est fait à un chiffre (correspondant à la fonction). Dans les communes de 10 000 habitants et plus, le croisement par fonction est fait au niveau le plus détaillé de la nomenclature fonctionnelle (sous-fonction ou rubrique). Les groupements et leurs établissements publics suivent les règles de production et de présentation applicable à la commune membre comptant le plus grand nombre d'habitants (articles L. 5211-36 a1 et R. 5211-14 + L. 5711-1 et R. 5711-2 du CGCT).

(2) Ou biens de la structure intercommunale.

(3) Ou biens ne relevant pas de la structure intercommunale.

IV – ANNEXES

PRESENTATION CROISEE PAR FONCTION – VUE D'ENSEMBLE

IV

A1

Art. (1)	Libellé	01 Opérations non ventilables	0 Services généraux administrat° publiques	1 Sécurité et salubrité publiques	2 Enseignement - Formation	3 Culture	4 Sport et jeunesse	5 Interventions sociales et santé	6 Famille	7 Logement	8 Aménagt et services urbains, environnement	9 Action économique	TOTAL
INVESTISSEMENT													
DEPENSES													
	Total dépenses investissement	50 654 421	6 394 920	302 903	12 452 793	1 924 700	5 215 800	1 310 000	0	1 817 500	7 670 049	3 872 277	91 615 363
	Dépenses réelles	31 318 699	6 394 920	302 903	12 452 793	1 924 700	5 215 800	1 310 000	0	1 817 500	7 670 049	3 872 277	72 279 641
	010 Stocks	0	0	0	0	0	0	0	0	0	0	0	0
	020 Dépenses imprévues	0	0	0	0	0	0	0	0	0	0	0	0
	10 Dotations, fonds divers et réserves	0	0	0	0	0	0	0	0	0	0	0	0
	13 Subventions d'investissement	0	0	0	0	0	0	0	0	0	0	0	0
	16 Emprunts et dettes assimilées	31 318 699	7 000	0	0	1 500	0	0	0	0	10 000	0	31 337 199
	18 Compte de liaison : affectat° (BA-régie)	0	0	0	0	0	0	0	0	0	0	0	0
	20 Immobilisations incorporelles	0	870 239	0	0	79 000	50 000	30 000	0	0	554 050	0	1 583 289
	204 Subventions d'équipement versées	0	100 000	0	0	100 000	0	0	0	1 817 500	1 530 094	1 075 000	4 622 594
	21 Immobilisations corporelles	0	4 917 661	294 050	0	603 200	1 336 600	1 280 000	0	0	3 045 000	797 277	12 273 808
	22 Immobilisations reçues en affectation	0	0	0	0	0	0	0	0	0	0	0	0
	23 Immobilisations en cours	0	50 000	0	0	0	3 829 200	0	0	0	1 806 505	0	5 685 705
	26 Participat° et créances rattachées	0	300 000	0	0	0	0	0	0	0	0	0	300 000
	27 Autres immobilisations financières	0	0	0	0	0	0	0	0	0	724 400	2 000 000	2 724 400
	Opérations d'équipement	0	0	0	12 452 793	1 141 000	0	0	0	0	0	0	13 593 793
	10 ECOLES	0	0	0	12 452 793	0	0	0	0	0	0	0	12 452 793
	11 Travaux Bâtiments Culturels	0	0	0	0	1 141 000	0	0	0	0	0	0	1 141 000
	Opérations pour compte de tiers	0	150 000	8 853	0	0	0	0	0	0	0	0	158 853
	454111 Actions HSE	0	0	8 853	0	0	0	0	0	0	0	0	8 853
	458103 Métropole Dépenses	0	150 000	0	0	0	0	0	0	0	0	0	150 000
	Dépenses d'ordre	19 335 722	0	0	0	0	0	0	0	0	0	0	19 335 722
	040 Opérat° ordre transfert entre sections	7 466 251	0	0	0	0	0	0	0	0	0	0	7 466 251
	041 Opérations patrimoniales	11 869 471	0	0	0	0	0	0	0	0	0	0	11 869 471

Art. (1)	Libellé	01 Opérations non ventilables	0 Services généraux administratifs publics	1 Sécurité et salubrité publiques	2 Enseignement - Formation	3 Culture	4 Sport et jeunesse	5 Interventions sociales et santé	6 Famille	7 Logement	8 Aménage et services urbains, environnement	9 Action économique	TOTAL
RECETTES													
	Total recettes investissement	82 932 489	419 820	2 043	2 647 057	401 500	1 477 913	0	0	0	3 012 319	722 222	91 615 363
	Recettes réelles	43 700 049	419 820	2 043	2 647 057	401 500	1 477 913	0	0	0	3 012 319	722 222	52 382 923
	010 Stocks	0	0	0	0	0	0	0	0	0	0	0	0
	024 Produits des cessions d'immobilisations	0	0	0	0	0	0	0	0	0	2 000 000	0	2 000 000
	10 Dotations, fonds divers et réserves	5 126 000	0	0	0	0	0	0	0	0	0	0	5 126 000
	13 Subventions d'investissement	610 000	262 820	0	2 647 057	400 000	1 477 913	0	0	0	1 002 319	722 222	7 122 331
	16 Emprunts et dettes assimilées	34 114 471	7 000	0	0	1 500	0	0	0	0	10 000	0	34 132 971
	18 Compte de liaison : affectat° (BA,régie)	0	0	0	0	0	0	0	0	0	0	0	0
	20 Immobilisations incorporelles	0	0	0	0	0	0	0	0	0	0	0	0
	204 Subventions d'équipement versées	0	0	0	0	0	0	0	0	0	0	0	0
	21 Immobilisations corporelles	0	0	0	0	0	0	0	0	0	0	0	0
	22 Immobilisations reçues en affectation	0	0	0	0	0	0	0	0	0	0	0	0
	23 Immobilisations en cours	0	0	0	0	0	0	0	0	0	0	0	0
	26 Participat° et créances rattachées	1 200 000	0	0	0	0	0	0	0	0	0	0	1 200 000
	27 Autres immobilisations financières	2 649 578	0	0	0	0	0	0	0	0	0	0	2 649 578
	Opérations pour compte de tiers	0	150 000	2 043	0	0	0	0	0	0	0	0	152 043
	454211 Actions HSE	0	0	2 043	0	0	0	0	0	0	0	0	2 043
	458203 Métropole Recettes	0	150 000	0	0	0	0	0	0	0	0	0	150 000
	Recettes d'ordre	39 232 440	0	0	0	0	0	0	0	0	0	0	39 232 440
	021 Virement de la sect° de fonctionnement	12 329 985	0	0	0	0	0	0	0	0	0	0	12 329 985
	040 Opérat° ordre transfert entre sections	15 032 984	0	0	0	0	0	0	0	0	0	0	15 032 984
	041 Opérations patrimoniales	11 869 471	0	0	0	0	0	0	0	0	0	0	11 869 471

FONCTIONNEMENT

DEPENSES													
FONCTIONNEMENT													
DEPENSES													
	Total dépenses de fonctionnement	39 047 829	73 954 770	6 614 388	41 634 103	31 328 315	17 799 076	22 541 956	0	574 000	30 106 883	3 926 885	267 528 205
	Dépenses réelles	11 684 860	73 954 770	6 614 388	41 634 103	31 328 315	17 799 076	22 541 956	0	574 000	30 106 883	3 926 885	240 166 236
	011 Charges à caractère général	1 127 883	15 381 526	601 938	7 163 732	5 690 475	5 196 747	1 151 628	0	574 000	7 330 786	518 433	44 937 148

Art. (1)	Libellé	01 Opérations non ventilables	0 Services généraux administratifs publics	1 Sécurité et salubrité publiques	2 Enseignement - Formation	3 Culture	4 Sport et jeunesse	5 Interventions sociales et santé	6 Famille	7 Logement	8 Aménagement services urbains, environnement	9 Action économique	TOTAL
012	Charges de personnel, frais assimilés	0	55 154 200	6 005 200	25 313 000	19 286 500	8 875 900	906 800	0	0	21 845 800	0	137 387 400
014	Atténuations de produits	1 620 000	0	0	0	0	0	0	0	0	0	0	1 620 000
022	Dépenses imprévues	0	0	0	0	0	0	0	0	0	0	0	0
65	Autres charges de gestion courante	300 000	3 288 527	0	6 833 944	6 128 320	3 697 256	20 483 528	0	0	905 155	546 082	42 182 812
656	Frais fonctionnement des groupes d'élus	299 516	0	0	0	0	0	0	0	0	0	0	299 516
66	Charges financières	7 404 214	0	0	0	0	0	0	0	0	300	0	7 404 514
67	Charges exceptionnelles	133 247	130 517	7 250	2 323 427	23 020	29 173	0	0	0	24 842	2 862 370	5 533 846
68	Dot. aux amortissements et provisions	800 000	0	0	0	0	0	0	0	0	0	0	800 000
<i>Dépenses d'ordre</i>		27 362 969	0	0	0	0	0	0	0	0	0	0	27 362 969
023	Virement à la section d'investissement	12 329 985	0	0	0	0	0	0	0	0	0	0	12 329 985
042	Opérat° ordre transfert entre sections	15 032 984	0	0	0	0	0	0	0	0	0	0	15 032 984
043	Opérat° ordre intérieur de la section	0	0	0	0	0	0	0	0	0	0	0	0

RECETTES													
Total recettes de fonctionnement		235 359 100	15 688 430	2 007 311	5 509 520	3 352 255	2 314 242	147 300	0	0	2 297 916	852 131	267 528 205
Recettes réelles		227 892 849	15 688 430	2 007 311	5 509 520	3 352 255	2 314 242	147 300	0	0	2 297 916	852 131	260 061 954
013	Atténuations de charges	487 000	40 000	0	0	0	0	0	0	0	0	0	527 000
70	Produits des services, du domaine, vente	1 326 552	11 700 877	0	4 413 240	1 832 555	1 053 026	132 000	0	0	378 315	141 136	20 977 701
73	Impôts et taxes	189 395 507	15 450	0	0	0	0	0	0	0	325 441	590 995	190 327 393
74	Dotations et participations	34 009 442	2 686 126	1 542 741	1 095 000	1 450 800	674 000	15 300	0	0	555 900	114 000	42 143 109
75	Autres produits de gestion courante	678 904	156 977	419 570	1 280	51 600	587 216	0	0	0	18 260	0	1 913 807
76	Produits financiers	1 044 838	0	0	0	0	0	0	0	0	1 000 000	0	2 044 838
77	Produits exceptionnels	0	1 089 000	45 000	0	17 500	0	0	0	0	20 000	6 000	1 177 500
78	Reprise sur amortissements et provisions	950 606	0	0	0	0	0	0	0	0	0	0	950 606
<i>Recettes d'ordre</i>		7 466 251	0	0	0	0	0	0	0	0	0	0	7 466 251
042	Opérat° ordre transfert entre sections	7 466 251	0	0	0	0	0	0	0	0	0	0	7 466 251
043	Opérat° ordre intérieur de la section	0	0	0	0	0	0	0	0	0	0	0	0

(1) Pour le croisement par nature, le détail est fait selon le niveau de vote choisi par l'assemblée délibérante (chapitre, article ou article spécialisé).

IV – ANNEXES	IV
ELEMENTS DU BILAN	
PRESENTATION CROISEE PAR FONCTION – DETAIL FONCTIONNEMENT	
	A1.1

FONCTION 0 – Services généraux des administrations publiques locales

(1)	Libellé	01 Opérations non ventilables	02 Administration générale	03 Justice	04 Coopérat° décentralisée, act° européen.	Total
	DEPENSES (2)	39 047 829,00	73 015 081,00	0,00	939 689,00	113 002 599,00
	Dépenses de l'exercice	39 047 829,00	73 015 081,00	0,00	939 689,00	113 002 599,00
011	Charges à caractère général	1 127 883,00	15 234 574,00	0,00	146 952,00	16 509 409,00
012	Charges de personnel, frais assimilés	0,00	54 629 200,00	0,00	525 000,00	55 154 200,00
014	Atténuations de produits	1 620 000,00	0,00	0,00	0,00	1 620 000,00
022	Dépenses imprévues	0,00	0,00	0,00	0,00	0,00
023	Virement à la section d'investissement	12 329 985,00	0,00	0,00	0,00	12 329 985,00
042	Opérat° ordre transfert entre sections	15 032 984,00	0,00	0,00	0,00	15 032 984,00
043	Opérat° ordre intérieur de la section	0,00	0,00	0,00	0,00	0,00
65	Autres charges de gestion courante	300 000,00	3 028 990,00	0,00	259 537,00	3 588 527,00
656	Frais fonctionnement des groupes d'élus	299 516,00	0,00	0,00	0,00	299 516,00
66	Charges financières	7 404 214,00	0,00	0,00	0,00	7 404 214,00
67	Charges exceptionnelles	133 247,00	122 317,00	0,00	8 200,00	263 764,00
68	Dot. aux amortissements et provisions	800 000,00	0,00	0,00	0,00	800 000,00
	Restes à réaliser – reports	0,00	0,00	0,00	0,00	0,00
	RECETTES (2)	235 359 100,00	15 581 430,00	0,00	107 000,00	251 047 530,00
	Recettes de l'exercice	235 359 100,00	15 581 430,00	0,00	107 000,00	251 047 530,00
013	Atténuations de charges	487 000,00	40 000,00	0,00	0,00	527 000,00
042	Opérat° ordre transfert entre sections	7 466 251,00	0,00	0,00	0,00	7 466 251,00
043	Opérat° ordre intérieur de la section	0,00	0,00	0,00	0,00	0,00
70	Produits des services, du domaine, vente	1 326 552,00	11 700 877,00	0,00	0,00	13 027 429,00
73	Impôts et taxes	189 395 507,00	15 450,00	0,00	0,00	189 410 957,00
74	Dotations et participations	34 009 442,00	2 581 126,00	0,00	105 000,00	36 695 568,00
75	Autres produits de gestion courante	678 904,00	154 977,00	0,00	2 000,00	835 881,00
76	Produits financiers	1 044 838,00	0,00	0,00	0,00	1 044 838,00
77	Produits exceptionnels	0,00	1 089 000,00	0,00	0,00	1 089 000,00
78	Reprise sur amortissements et provisions	950 606,00	0,00	0,00	0,00	950 606,00
	Restes à réaliser – reports	0,00	0,00	0,00	0,00	0,00

(1)	Libellé	01 Opérations non ventilables	02 Administration générale	03 Justice	04 Coopérat° décentralisée, act° européen.	Total
	SOLDE (2)	196 311 271,00	-57 433 651,00	0,00	-832 689,00	138 044 931,00

(1)	Libellé	Sous-fonction 02						Sous-fonction 04				
		020 Administrat° générale collectivité	021 Assemblée locale	022 Administration générale de l'état	023 Information, communication, publicité	024 Fêtes et cérémonies	025 Aides aux assoc. (non classées ailleurs)	026 Cimetières et pompes funèbres	041 Subvention globale	048 Autres act° de coopérat° décentralisée		
	DEPENSES (2)											
	Dépenses de l'exercice	67 256 054,00	1 261 700,00	230 400,00	1 536 551,00	2 180 666,00	306 600,00	243 110,00	0,00	939 689,00		
		67 256 054,00	1 261 700,00	230 400,00	1 536 551,00	2 180 666,00	306 600,00	243 110,00	0,00	939 689,00		
011	Charges à caractère général	13 449 893,00	37 000,00	83 400,00	589 151,00	933 170,00	1 600,00	140 360,00	0,00	146 952,00		
012	Charges de personnel, frais assimilés	52 434 500,00	0,00	0,00	947 400,00	1 247 300,00	0,00	0,00	0,00	525 000,00		
014	Atténuations de produits	0,00	0,00	0,00	0,00	0,00	0,00	0,00	0,00	0,00		
022	Dépenses imprévues	0,00	0,00	0,00	0,00	0,00	0,00	0,00	0,00	0,00		
023	Virement à la section d'investissement	0,00	0,00	0,00	0,00	0,00	0,00	0,00	0,00	0,00		
042	Opérat° ordre transfert entre sections	0,00	0,00	0,00	0,00	0,00	0,00	0,00	0,00	0,00		
043	Opérat° ordre intérieur de la section	0,00	0,00	0,00	0,00	0,00	0,00	0,00	0,00	0,00		
65	Autres charges de gestion courante	1 249 540,00	1 224 700,00	147 000,00	0,00	0,00	305 000,00	102 750,00	0,00	259 537,00		
656	Frais fonctionnement des groupes d'élus	0,00	0,00	0,00	0,00	0,00	0,00	0,00	0,00	0,00		
66	Charges financières	0,00	0,00	0,00	0,00	0,00	0,00	0,00	0,00	0,00		
67	Charges exceptionnelles	122 121,00	0,00	0,00	0,00	196,00	0,00	0,00	0,00	8 200,00		
68	Dot. aux amortissements et provisions	0,00	0,00	0,00	0,00	0,00	0,00	0,00	0,00	0,00		
	Restes à réaliser - reports	0,00	0,00	0,00	0,00	0,00	0,00	0,00	0,00	0,00		
	RECETTES (2)											
	Recettes de l'exercice	14 843 895,00	0,00	328 575,00	0,00	90 360,00	5 000,00	313 600,00	0,00	107 000,00		
		14 843 895,00	0,00	328 575,00	0,00	90 360,00	5 000,00	313 600,00	0,00	107 000,00		
013	Atténuations de charges	40 000,00	0,00	0,00	0,00	0,00	0,00	0,00	0,00	0,00		
042	Opérat° ordre transfert entre sections	0,00	0,00	0,00	0,00	0,00	0,00	0,00	0,00	0,00		
043	Opérat° ordre intérieur de la section	0,00	0,00	0,00	0,00	0,00	0,00	0,00	0,00	0,00		
70	Produits des services, du domaine, vente	11 338 077,00	0,00	3 000,00	0,00	42 000,00	5 000,00	312 800,00	0,00	0,00		
73	Impôts et taxes	0,00	0,00	15 450,00	0,00	0,00	0,00	0,00	0,00	0,00		

(1)	Libellé	Sous-fonction 02							Sous-fonction 04		
		020 Administrat° générale collectivité	021 Assemblée locale	022 Administration générale de l'état	023 Information, communication, publicité	024 Fêtes et cérémonies	025 Aides aux assoc. (non classées ailleurs)	026 Cimetières et pompes funèbres	041 Subvention globale	048 Autres act° de coopérat° décentralisée	
74	Dotations et participations	2 391 841,00	0,00	140 125,00	0,00	48 360,00	0,00	800,00	0,00	105 000,00	
75	Autres produits de gestion courante	154 977,00	0,00	0,00	0,00	0,00	0,00	0,00	0,00	2 000,00	
76	Produits financiers	0,00	0,00	0,00	0,00	0,00	0,00	0,00	0,00	0,00	
77	Produits exceptionnels	919 000,00	0,00	170 000,00	0,00	0,00	0,00	0,00	0,00	0,00	
78	Reprise sur amortissements et provisions	0,00	0,00	0,00	0,00	0,00	0,00	0,00	0,00	0,00	
	Restes à réaliser – reports	0,00	0,00	0,00	0,00	0,00	0,00	0,00	0,00	0,00	
	SOLDE (2)	-52 412 159,00	-1 261 700,00	98 175,00	-1 536 551,00	-2 090 306,00	-301 600,00	70 490,00	0,00	-832 689,00	

(1) Pour le croisement par nature, le détail est fait selon le niveau de vote choisi par l'assemblée délibérante (chapitre, article ou article spécialisé).

(2) Le solde correspond à la différence entre les recettes et les dépenses. Les dépenses et les recettes correspondent à la somme des dépenses et des recettes de l'exercice ainsi que des restes à réaliser et des reports (lignes budgétaires 001 et 002). Les lignes reports 001 et 002 apparaissent à la colonne 01-Non ventilables.

IV – ANNEXES

**ELEMENTS DU BILAN
PRESENTATION CROISEE PAR FONCTION – DETAIL FONCTIONNEMENT**

IV

A.1.1

FONCTION 1 – Sécurité et salubrité publiques

(1)	Libellé	11 Sécurité Intérieure	12 Hygiène et salubrité publique	Total
	DEPENSES (2)	5 743 788,00	870 600,00	6 614 388,00
	Dépenses de l'exercice	5 743 788,00	870 600,00	6 614 388,00
011	Charges à caractère général	299 238,00	302 700,00	601 938,00
012	Charges de personnel, frais assimilés	5 437 300,00	567 900,00	6 005 200,00
014	Atténuations de produits	0,00	0,00	0,00
022	Dépenses imprévues	0,00	0,00	0,00
023	Virement à la section d'investissement	0,00	0,00	0,00
042	Opérat° ordre transfert entre sections	0,00	0,00	0,00
043	Opérat° ordre Intérieur de la section	0,00	0,00	0,00
65	Autres charges de gestion courante	0,00	0,00	0,00
656	Frais fonctionnement des groupes d'élus	0,00	0,00	0,00
66	Charges financières	0,00	0,00	0,00
67	Charges exceptionnelles	7 250,00	0,00	7 250,00
68	Dot. aux amortissements et provisions	0,00	0,00	0,00
	Restes à réaliser – reports	0,00	0,00	0,00
	RECETTES (2)	462 230,00	1 545 081,00	2 007 311,00
	Recettes de l'exercice	462 230,00	1 545 081,00	2 007 311,00
013	Atténuations de charges	0,00	0,00	0,00
042	Opérat° ordre transfert entre sections	0,00	0,00	0,00
043	Opérat° ordre Intérieur de la section	0,00	0,00	0,00
70	Produits des services, du domaine, vente	0,00	0,00	0,00
73	Impôts et taxes	0,00	0,00	0,00
74	Dotations et participations	690,00	1 542 051,00	1 542 741,00
75	Autres produits de gestion courante	416 540,00	3 030,00	419 570,00
76	Produits financiers	0,00	0,00	0,00
77	Produits exceptionnels	45 000,00	0,00	45 000,00
78	Reprise sur amortissements et provisions	0,00	0,00	0,00
	Restes à réaliser – reports	0,00	0,00	0,00
	SOLDE (2)	-5 281 558,00	674 481,00	-4 607 077,00

(1)	Libellé	Sous-fonction 11				114 Autres services de protection civile
		110 Services communs	111 Police nationale	112 Police municipale	113 Pompiers, incendies et secours	
	DEPENSES (2)					
	Dépenses de l'exercice	1 167 837,00	0,00	4 575 951,00	0,00	0,00
011	Charges à caractère général	1 167 837,00	0,00	4 575 951,00	0,00	0,00
012	Charges de personnel, frais assimilés	57 187,00	0,00	242 051,00	0,00	0,00
014	Aténuations de produits	1 110 600,00	0,00	4 326 700,00	0,00	0,00
022	Dépenses imprévues	0,00	0,00	0,00	0,00	0,00
023	<i>Virerment à la section d'investissement</i>	0,00	0,00	0,00	0,00	0,00
042	<i>Opérat° ordre transfert entre sections</i>	0,00	0,00	0,00	0,00	0,00
043	<i>Opérat° ordre intérieur de la section</i>	0,00	0,00	0,00	0,00	0,00
65	Autres charges de gestion courante	0,00	0,00	0,00	0,00	0,00
656	Frais fonctionnement des groupes d'élus	0,00	0,00	0,00	0,00	0,00
66	Charges financières	0,00	0,00	0,00	0,00	0,00
67	Charges exceptionnelles	50,00	0,00	7 200,00	0,00	0,00
68	Dot. aux amortissements et provisions	0,00	0,00	0,00	0,00	0,00
	Restes à réaliser – reports	0,00	0,00	0,00	0,00	0,00
	RECETTES (2)					
	Recettes de l'exercice	0,00	0,00	462 230,00	0,00	0,00
013	Aténuations de charges	0,00	0,00	0,00	0,00	0,00
042	<i>Opérat° ordre transfert entre sections</i>	0,00	0,00	0,00	0,00	0,00
043	<i>Opérat° ordre intérieur de la section</i>	0,00	0,00	0,00	0,00	0,00
70	Produits des services, du domaine, vente	0,00	0,00	0,00	0,00	0,00
73	Impôts et taxes	0,00	0,00	0,00	0,00	0,00
74	Dotations et participations	0,00	0,00	690,00	0,00	0,00
75	Autres produits de gestion courante	0,00	0,00	416 540,00	0,00	0,00
76	Produits financiers	0,00	0,00	0,00	0,00	0,00
77	Produits exceptionnels	0,00	0,00	45 000,00	0,00	0,00
78	Reprise sur amortissements et provisions	0,00	0,00	0,00	0,00	0,00
	Restes à réaliser – reports	0,00	0,00	0,00	0,00	0,00
	SOLDE (2)	-1 167 837,00	0,00	-4 113 721,00	0,00	0,00

(1) Pour le croisement par nature, le détail est fait selon le niveau de vote choisi par l'assemblée délibérante (chapitre, article ou article spécialisé).

(2) Le solde correspond à la différence entre les recettes et les dépenses. Les dépenses et les recettes correspondent à la somme des dépenses et des recettes de l'exercice ainsi que des restes à réaliser et des reports (lignes budgétaires 001 et 002). Les lignes reports 001 et 002 apparaissent à la colonne 01-Non ventilables.

IV – ANNEXES

IV

ELEMENTS DU BILAN
PRESENTATION CROISEE PAR FONCTION – DETAIL FONCTIONNEMENT

A.1.1

FONCTION 2 – Enseignement - Formation

(1)	Libellé	20 Services communs	21 Enseignement du premier degré	22 Enseignement du deuxième degré	23 Enseignement supérieur	24 Formation continue	25 Services annexes de l'enseignement	Total
	DEPENSES (2)							
	Dépenses de l'exercice	11 148 425,00	20 626 807,00	20 900,00	24 648,00	0,00	9 813 323,00	41 634 103,00
	Charges à caractère général	11 148 425,00	20 626 807,00	20 900,00	24 648,00	0,00	9 813 323,00	41 634 103,00
011	Charges de personnel, frais assimilés	1 887 171,00	439 307,00	19 000,00	17 408,00	0,00	4 800 846,00	7 163 732,00
012	Charges de personnel, frais assimilés	3 269 100,00	20 187 500,00	0,00	0,00	0,00	1 856 400,00	25 313 000,00
014	Atténuations de produits	0,00	0,00	0,00	0,00	0,00	0,00	0,00
022	Dépenses imprévues	0,00	0,00	0,00	0,00	0,00	0,00	0,00
023	Virement à la section d'investissement	0,00	0,00	0,00	0,00	0,00	0,00	0,00
042	Opérat° ordre transfert entre sections	0,00	0,00	0,00	0,00	0,00	0,00	0,00
043	Opérat° ordre intérieur de la section	0,00	0,00	0,00	0,00	0,00	0,00	0,00
65	Autres charges de gestion courante	5 989 654,00	0,00	0,00	7 240,00	0,00	837 050,00	6 833 944,00
656	Frais fonctionnement des groupes d'étus	0,00	0,00	0,00	0,00	0,00	0,00	0,00
66	Charges financières	0,00	0,00	0,00	0,00	0,00	0,00	0,00
67	Charges exceptionnelles	2 500,00	0,00	1 900,00	0,00	0,00	2 319 027,00	2 323 427,00
68	Dot. aux amortissements et provisions	0,00	0,00	0,00	0,00	0,00	0,00	0,00
	Restes à réaliser – reports	0,00	0,00	0,00	0,00	0,00	0,00	0,00
	RECETTES (2)							
	Recettes de l'exercice	945 000,00	0,00	1 280,00	0,00	0,00	4 563 240,00	5 509 520,00
	Recettes de l'exercice	945 000,00	0,00	1 280,00	0,00	0,00	4 563 240,00	5 509 520,00
013	Atténuations de charges	0,00	0,00	0,00	0,00	0,00	0,00	0,00
042	Opérat° ordre transfert entre sections	0,00	0,00	0,00	0,00	0,00	0,00	0,00
043	Opérat° ordre intérieur de la section	0,00	0,00	0,00	0,00	0,00	0,00	0,00
70	Produits des services, du domaine, vente	0,00	0,00	0,00	0,00	0,00	4 413 240,00	4 413 240,00
73	Impôts et taxes	0,00	0,00	0,00	0,00	0,00	0,00	0,00
74	Dotations et participations	945 000,00	0,00	0,00	0,00	0,00	150 000,00	1 095 000,00

(1)	Libellé	20 Services communs	21 Enseignement du premier degré	22 Enseignement du deuxième degré	23 Enseignement supérieur	24 Formation continue	25 Services annexes de l'enseignement	Total
75	Autres produits de gestion courante	0,00	0,00	1 280,00	0,00	0,00	0,00	1 280,00
76	Produits financiers	0,00	0,00	0,00	0,00	0,00	0,00	0,00
77	Produits exceptionnels	0,00	0,00	0,00	0,00	0,00	0,00	0,00
78	Reprise sur amortissements et provisions	0,00	0,00	0,00	0,00	0,00	0,00	0,00
	Restes à réaliser – reports	0,00	0,00	0,00	0,00	0,00	0,00	0,00
	SOLDE (2)	-10 203 425,00	-20 626 807,00	-19 620,00	-24 648,00	0,00	-5 250 083,00	-36 124 583,00

(1)	Libellé	Sous-fonction 21					Sous-fonction 25						
		211 Ecoles maternelles	212 Ecoles primaires	213 Classes regroupées	251 Hébergement et restauration scolaire	252 Transports scolaires	253 Sport scolaire	254 Médecine scolaire	255 Classes de découverte et autres services				
	DEPENSES (2)												
	Dépenses de l'exercice												
011	Charges à caractère général	419 497,00	19 810,00	20 187 500,00	7 011 401,00	0,00	2 731 150,00	70 772,00					
012	Charges de personnel, frais assimilés	419 497,00	19 810,00	20 187 500,00	4 692 374,00	0,00	37 700,00	70 772,00					
014	Atténuations de produits	0,00	0,00	0,00	0,00	0,00	0,00	0,00					
022	Dépenses imprévues	0,00	0,00	0,00	0,00	0,00	0,00	0,00					
023	Virement à la section d'investissement	0,00	0,00	0,00	0,00	0,00	0,00	0,00					
042	Opérat° ordre transfert entre sections	0,00	0,00	0,00	0,00	0,00	0,00	0,00					
043	Opérat° ordre intérieur de la section	0,00	0,00	0,00	0,00	0,00	0,00	0,00					
65	Autres charges de gestion courante	0,00	0,00	0,00	0,00	0,00	837 050,00	0,00					
656	Frais fonctionnement des groupes d'élus	0,00	0,00	0,00	0,00	0,00	0,00	0,00					
66	Charges financières	0,00	0,00	0,00	0,00	0,00	0,00	0,00					
67	Charges exceptionnelles	0,00	0,00	0,00	2 319 027,00	0,00	0,00	0,00					
68	Dot. aux amortissements et provisions	0,00	0,00	0,00	0,00	0,00	0,00	0,00					
	Restes à réaliser – reports	0,00	0,00	0,00	0,00	0,00	0,00	0,00					
	RECETTES (2)												
	Recettes de l'exercice												
013	Atténuations de charges	0,00	0,00	0,00	4 413 240,00	0,00	150 000,00	0,00					
042	Opérat° ordre transfert entre sections	0,00	0,00	0,00	0,00	0,00	0,00	0,00					
043	Opérat° ordre intérieur de la section	0,00	0,00	0,00	0,00	0,00	0,00	0,00					
70	Produits des services, du domaine, vente	0,00	0,00	0,00	4 413 240,00	0,00	0,00	0,00					
73	Impôts et taxes	0,00	0,00	0,00	0,00	0,00	0,00	0,00					
74	Dotations et participations	0,00	0,00	0,00	0,00	0,00	150 000,00	0,00					
75	Autres produits de gestion courante	0,00	0,00	0,00	0,00	0,00	0,00	0,00					

(1)	Libellé	Sous-fonction 21			Sous-fonction 25				
		211 Ecoles maternelles	212 Ecoles primaires	213 Classes regroupées	251 Hébergement et restauration scolaire	252 Transports scolaires	253 Sport scolaire	254 Médecine scolaire	255 Classes de découverte et autres services
76	Produits financiers	0,00	0,00	0,00	0,00	0,00	0,00	0,00	0,00
77	Produits exceptionnels	0,00	0,00	0,00	0,00	0,00	0,00	0,00	0,00
78	Reprise sur amortissements et provisions	0,00	0,00	0,00	0,00	0,00	0,00	0,00	0,00
	Restes à réaliser - reports	0,00	0,00	0,00	0,00	0,00	0,00	0,00	0,00
	SOLDE (2)	-419 497,00	-19 810,00	-20 187 500,00	-2 598 161,00	0,00	-2 581 150,00	0,00	-70 772,00

(1) Pour le croisement par nature, le détail est fait selon le niveau de vote choisi par l'assemblée délibérante (chapitre, article ou article spécialisé).

(2) Le solde correspond à la différence entre les recettes et les dépenses. Les dépenses et les recettes correspondent à la somme des dépenses et des recettes de l'exercice ainsi que des restes à réaliser et des reports (lignes budgétaires 001 et 002). Les lignes reports 001 et 002 apparaissent à la colonne 01-Non ventilables.

IV – ANNEXES

IV

ELEMENTS DU BILAN
PRESENTATION CROISEE PAR FONCTION – DETAIL FONCTIONNEMENT

A1.1

FONCTION 3 – Culture

(1)	Libellé	30 Services communs	31 Expression artistique	32 Conservation et diffusion des patrimoine	33 Action culturelle	Total
	DEPENSES (2)					
	Dépenses de l'exercice	1 024 438,00	8 647 796,00	14 869 194,00	6 786 887,00	31 328 315,00
	Charges à caractère général	1 024 438,00	8 647 796,00	14 869 194,00	6 786 887,00	31 328 315,00
011		2 238,00	976 904,00	4 261 120,00	650 213,00	5 890 475,00
012	Charges de personnel, frais assimilés	1 022 200,00	7 668 400,00	10 595 900,00	0,00	19 286 500,00
014	Atténuations de produits	0,00	0,00	0,00	0,00	0,00
022	Dépenses imprévues	0,00	0,00	0,00	0,00	0,00
023	Virement à la section d'investissement	0,00	0,00	0,00	0,00	0,00
042	Opérat° ordre transfert entre sections	0,00	0,00	0,00	0,00	0,00
043	Opérat° ordre Intérieur de la section	0,00	0,00	0,00	0,00	0,00
65	Autres charges de gestion courante	0,00	0,00	10 100,00	6 118 220,00	6 128 320,00
656	Frais fonctionnement des groupes d'élus	0,00	0,00	0,00	0,00	0,00
66	Charges financières	0,00	0,00	0,00	0,00	0,00
67	Charges exceptionnelles	0,00	2 492,00	2 074,00	18 454,00	23 020,00
68	Dot. aux amortissements et provisions	0,00	0,00	0,00	0,00	0,00
	Restes à réaliser – reports	0,00	0,00	0,00	0,00	0,00
	RECETTES (2)					
	Recettes de l'exercice	0,00	1 505 200,00	1 774 555,00	72 500,00	3 352 255,00
	Atténuations de charges	0,00	1 505 200,00	1 774 555,00	72 500,00	3 352 255,00
013		0,00	0,00	0,00	0,00	0,00
042	Opérat° ordre transfert entre sections	0,00	0,00	0,00	0,00	0,00
043	Opérat° ordre Intérieur de la section	0,00	0,00	0,00	0,00	0,00
70	Produits des services, du domaine, vente	0,00	919 600,00	857 955,00	55 000,00	1 832 555,00
73	Impôts et taxes	0,00	0,00	0,00	0,00	0,00
74	Dotations et participations	0,00	560 600,00	890 000,00	0,00	1 450 600,00
75	Autres produits de gestion courante	0,00	25 000,00	26 600,00	0,00	51 600,00
76	Produits financiers	0,00	0,00	0,00	0,00	0,00
77	Produits exceptionnels	0,00	0,00	0,00	17 500,00	17 500,00
78	Reprise sur amortissements et provisions	0,00	0,00	0,00	0,00	0,00
	Restes à réaliser – reports	0,00	0,00	0,00	0,00	0,00

(1)	Libellé	30 Services communs	31 Expression artistique	32 Conservation et diffusion des patrimoine	33 Action culturelle	Total			
	SOLDE (2)	-1 024 438,00	-7 142 596,00	-13 094 639,00	-6 714 387,00	-27 976 060,00			
		Sous-fonction 31							
(1)	Libellé	311 Expression musicale, lyrique et choré.	312 Arts plastiques, activités artistiques	313 Théâtres	314 Cinémas et autres salles de spectacles	321 Bibliothèques et médiathèques	322 Musées	323 Archives	324 Entretien du patrimoine culturel
	DEPENSES (2)								
	Dépenses de l'exercice	7 057 501,00	0,00	1 590 295,00	0,00	8 441 347,00	6 399 947,00	27 900,00	0,00
011	Charges à caractère général	7 057 501,00	0,00	1 590 295,00	0,00	8 441 347,00	6 399 947,00	27 900,00	0,00
012	Charges de personnel, frais assimilés	321 301,00	0,00	655 603,00	0,00	1 078 967,00	3 154 253,00	27 900,00	0,00
014	Atténuations de produits	6 735 100,00	0,00	933 300,00	0,00	7 361 600,00	3 234 300,00	0,00	0,00
022	Dépenses imprévues	0,00	0,00	0,00	0,00	0,00	0,00	0,00	0,00
023	<i>Virement à la section d'investissement</i>	0,00	0,00	0,00	0,00	0,00	0,00	0,00	0,00
042	<i>Opérat° ordre transfert entre sections</i>	0,00	0,00	0,00	0,00	0,00	0,00	0,00	0,00
043	<i>Opérat° ordre intérieur de la section</i>	0,00	0,00	0,00	0,00	0,00	0,00	0,00	0,00
65	Autres charges de gestion courante	0,00	0,00	0,00	0,00	0,00	10 100,00	0,00	0,00
656	Frais fonctionnement des groupes d'élus	0,00	0,00	0,00	0,00	0,00	0,00	0,00	0,00
66	Charges financières	0,00	0,00	0,00	0,00	0,00	0,00	0,00	0,00
67	Charges exceptionnelles	1 100,00	0,00	1 392,00	0,00	780,00	1 294,00	0,00	0,00
68	Dot. aux amortissements et provisions	0,00	0,00	0,00	0,00	0,00	0,00	0,00	0,00
	Restes à réaliser – reports	0,00	0,00	0,00	0,00	0,00	0,00	0,00	0,00
	RECETTES (2)								
	Recettes de l'exercice	1 110 200,00	0,00	395 000,00	0,00	617 955,00	1 156 600,00	0,00	0,00
013	Atténuations de charges	1 110 200,00	0,00	395 000,00	0,00	617 955,00	1 156 600,00	0,00	0,00
042	<i>Opérat° ordre transfert entre sections</i>	0,00	0,00	0,00	0,00	0,00	0,00	0,00	0,00
043	<i>Opérat° ordre intérieur de la section</i>	0,00	0,00	0,00	0,00	0,00	0,00	0,00	0,00
70	Produits des services, du domaine, vente	569 600,00	0,00	350 000,00	0,00	276 955,00	581 000,00	0,00	0,00
73	Impôts et taxes	0,00	0,00	0,00	0,00	0,00	0,00	0,00	0,00
74	Dotations et participations	540 600,00	0,00	20 000,00	0,00	341 000,00	549 000,00	0,00	0,00
75	Autres produits de gestion courante	0,00	0,00	25 000,00	0,00	0,00	26 600,00	0,00	0,00
76	Produits financiers	0,00	0,00	0,00	0,00	0,00	0,00	0,00	0,00
77	Produits exceptionnels	0,00	0,00	0,00	0,00	0,00	0,00	0,00	0,00
78	Reprise sur amortissements et provisions	0,00	0,00	0,00	0,00	0,00	0,00	0,00	0,00
	Restes à réaliser – reports	0,00	0,00	0,00	0,00	0,00	0,00	0,00	0,00
	SOLDE (2)	-5 947 301,00	0,00	-1 195 295,00	0,00	-7 823 392,00	-5 243 347,00	-27 900,00	0,00

(1) Pour le croisement par nature, le détail est fait selon le niveau de vote choisi par l'assemblée délibérante (chapitre, article ou article spécialisé).

(2) Le solde correspond à la différence entre les recettes et les dépenses. Les dépenses et les recettes correspondent à la somme des dépenses et des recettes de l'exercice ainsi que des restes à réaliser et des reports (lignes budgétaires 001 et 002). Les lignes reports 001 et 002 apparaissent à la colonne 01-Non ventilables.

IV – ANNEXES

IV

**ELEMENTS DU BILAN
PRESENTATION CROISEE PAR FONCTION – DETAIL FONCTIONNEMENT**

A.1.1

FONCTION 4 – Sport et jeunesse

(1)	Libellé	40 Services communs	41 Sports	42 Jeunesse	Total
	DEPENSES (2)	13 156 578,00	2 244 179,00	2 398 319,00	17 799 076,00
	Dépenses de l'exercice	13 156 578,00	2 244 179,00	2 398 319,00	17 799 076,00
011	Charges à caractère général	1 037 567,00	2 244 179,00	1 915 001,00	5 196 747,00
012	Charges de personnel, frais assimilés	8 875 900,00	0,00	0,00	8 875 900,00
014	Atténuations de produits	0,00	0,00	0,00	0,00
022	Dépenses imprévues	0,00	0,00	0,00	0,00
023	Virement à la section d'investissement	0,00	0,00	0,00	0,00
042	Opérat° ordre transfert entre sections	0,00	0,00	0,00	0,00
043	Opérat° ordre Intérieur de la section	0,00	0,00	0,00	0,00
65	Autres charges de gestion courante	3 240 511,00	0,00	456 745,00	3 697 256,00
656	Frais fonctionnement des groupes d'élus	0,00	0,00	0,00	0,00
66	Charges financières	0,00	0,00	0,00	0,00
67	Charges exceptionnelles	2 600,00	0,00	26 573,00	29 173,00
68	Dot. aux amortissements et provisions	0,00	0,00	0,00	0,00
	Restes à réaliser – reports	0,00	0,00	0,00	0,00
	RECETTES (2)	1 638 242,00	0,00	676 000,00	2 314 242,00
	Recettes de l'exercice	1 638 242,00	0,00	676 000,00	2 314 242,00
013	Atténuations de charges	0,00	0,00	0,00	0,00
042	Opérat° ordre transfert entre sections	0,00	0,00	0,00	0,00
043	Opérat° ordre Intérieur de la section	0,00	0,00	0,00	0,00
70	Produits des services, du domaine, vente	1 053 026,00	0,00	0,00	1 053 026,00
73	Impôts et taxes	0,00	0,00	0,00	0,00
74	Dotations et participations	0,00	0,00	674 000,00	674 000,00
75	Autres produits de gestion courante	585 216,00	0,00	2 000,00	587 216,00
76	Produits financiers	0,00	0,00	0,00	0,00
77	Produits exceptionnels	0,00	0,00	0,00	0,00
78	Reprise sur amortissements et provisions	0,00	0,00	0,00	0,00
	Restes à réaliser – reports	0,00	0,00	0,00	0,00
	SOLDE (2)	-11 518 336,00	-2 244 179,00	-1 722 319,00	-15 484 834,00

(1)	Libellé	Sous-fonction 41						Sous-fonction 42		
		411 Salles de sport, gymnases	412 Stades	413 Piscines	414 Autres équipements sportifs ou de loisir	415 Manifestations sportives	421 Centres de loisirs	422 Autres activités pour les jeunes	423 Colonies de vacances	
	DEPENSES (2)									
	Dépenses de l'exercice									
011	Charges à caractère général	517 184,00	351 650,00	754 423,00	620 922,00	0,00	118 096,00	2 280 223,00	0,00	0,00
012	Charges de personnel, frais assimilés	517 184,00	351 650,00	754 423,00	620 922,00	0,00	118 096,00	2 280 223,00	0,00	0,00
014	Atténuations de produits	0,00	0,00	0,00	0,00	0,00	0,00	0,00	0,00	0,00
022	Dépenses imprévues	0,00	0,00	0,00	0,00	0,00	0,00	0,00	0,00	0,00
023	Virement à la section d'investissement	0,00	0,00	0,00	0,00	0,00	0,00	0,00	0,00	0,00
042	Opérat° ordre transfert entre sections	0,00	0,00	0,00	0,00	0,00	0,00	0,00	0,00	0,00
043	Opérat° ordre intérieur de la section	0,00	0,00	0,00	0,00	0,00	0,00	0,00	0,00	0,00
65	Autres charges de gestion courante	0,00	0,00	0,00	0,00	0,00	0,00	456 745,00	0,00	0,00
656	Frais fonctionnement des groupes d'élus	0,00	0,00	0,00	0,00	0,00	0,00	0,00	0,00	0,00
66	Charges financières	0,00	0,00	0,00	0,00	0,00	0,00	0,00	0,00	0,00
67	Charges exceptionnelles	0,00	0,00	0,00	0,00	0,00	0,00	26 573,00	0,00	0,00
68	Dot. aux amortissements et provisions	0,00	0,00	0,00	0,00	0,00	0,00	0,00	0,00	0,00
	Restes à réaliser – reports	0,00	0,00	0,00	0,00	0,00	0,00	0,00	0,00	0,00
	RECETTES (2)									
	Recettes de l'exercice									
013	Atténuations de charges	0,00	0,00	0,00	0,00	0,00	2 000,00	674 000,00	0,00	0,00
042	Opérat° ordre transfert entre sections	0,00	0,00	0,00	0,00	0,00	2 000,00	674 000,00	0,00	0,00
043	Opérat° ordre intérieur de la section	0,00	0,00	0,00	0,00	0,00	0,00	0,00	0,00	0,00
70	Produits des services, du domaine, vente	0,00	0,00	0,00	0,00	0,00	0,00	0,00	0,00	0,00
73	Impôts et taxes	0,00	0,00	0,00	0,00	0,00	0,00	0,00	0,00	0,00
74	Dotations et participations	0,00	0,00	0,00	0,00	0,00	0,00	674 000,00	0,00	0,00
75	Autres produits de gestion courante	0,00	0,00	0,00	0,00	0,00	2 000,00	0,00	0,00	0,00
76	Produits financiers	0,00	0,00	0,00	0,00	0,00	0,00	0,00	0,00	0,00
77	Produits exceptionnels	0,00	0,00	0,00	0,00	0,00	0,00	0,00	0,00	0,00
78	Reprise sur amortissements et provisions	0,00	0,00	0,00	0,00	0,00	0,00	0,00	0,00	0,00
	Restes à réaliser – reports	0,00	0,00	0,00	0,00	0,00	0,00	0,00	0,00	0,00
	SOLDE (2)									
		-517 184,00	-351 650,00	-754 423,00	-620 922,00	0,00	-116 096,00	-1 606 223,00	0,00	0,00

(1) Pour le croisement par nature, le détail est fait selon le niveau de vote choisi par l'assemblée délibérante (chapitre, article ou article spécialisé).

(2) Le solde correspond à la différence entre les recettes et les dépenses. Les dépenses et les recettes correspondant à la somme des dépenses et des recettes à réaliser et des reports (lignes budgétaires 001 et 002). Les lignes reports 001 et 002 apparaissent à la colonne 01-Non ventilables.

IV – ANNEXES

IV

ELEMENTS DU BILAN
PRESENTATION CROISEE PAR FONCTION – DETAIL FONCTIONNEMENT

A1.1

FONCTION 5 – Interventions sociales et santé

(1)	Libellé	51 Santé	52 Interventions sociales	Total
	DEPENSES (2)	831 670,00	21 710 286,00	22 541 956,00
	Dépenses de l'exercice	831 670,00	21 710 286,00	22 541 956,00
011	Charges à caractère général	106 670,00	1 044 958,00	1 151 628,00
012	Charges de personnel, frais assimilés	725 000,00	181 800,00	906 800,00
014	Atténuations de produits	0,00	0,00	0,00
022	Dépenses imprévues	0,00	0,00	0,00
023	Virement à la section d'investissement	0,00	0,00	0,00
042	Opérat° ordre transfert entre sections	0,00	0,00	0,00
043	Opérat° ordre intérieur de la section	0,00	0,00	0,00
65	Autres charges de gestion courante	0,00	20 483 528,00	20 483 528,00
656	Frais fonctionnement des groupes d'élus	0,00	0,00	0,00
66	Charges financières	0,00	0,00	0,00
67	Charges exceptionnelles	0,00	0,00	0,00
68	Dot. aux amortissements et provisions	0,00	0,00	0,00
	Restes à réaliser – reports	0,00	0,00	0,00
	RECETTES (2)	132 300,00	15 000,00	147 300,00
	Recettes de l'exercice	132 300,00	15 000,00	147 300,00
013	Atténuations de charges	0,00	0,00	0,00
042	Opérat° ordre transfert entre sections	0,00	0,00	0,00
043	Opérat° ordre intérieur de la section	0,00	0,00	0,00
70	Produits des services, du domaine, vente	132 000,00	0,00	132 000,00
73	Impôts et taxes	0,00	0,00	0,00
74	Dotations et participations	300,00	15 000,00	15 300,00
75	Autres produits de gestion courante	0,00	0,00	0,00
76	Produits financiers	0,00	0,00	0,00
77	Produits exceptionnels	0,00	0,00	0,00
78	Reprise sur amortissements et provisions	0,00	0,00	0,00
	Restes à réaliser – reports	0,00	0,00	0,00
	SOLDE (2)	-699 370,00	-21 695 286,00	-22 394 656,00

(1)	Libellé	Sous-fonction 51			Sous-fonction 52				
		510 Services communs	511 Dispensaires, autres établissements sanitaires	512 Actions de prévention sanitaire	520 Services communs	521 Services à caractère social handicapés	522 Act° pour l'enfance et l'adolescence	523 Act° pour personnes en difficulté	524 Autres services
	DEPENSES (2)								
	Depenses de l'exercice								
011	Charges à caractère général	726 400,00	0,00	105 270,00	20 548 870,00	30 000,00	699 034,00	0,00	432 382,00
012	Charges de personnel, frais assimilés	1 400,00	0,00	105 270,00	469 870,00	30 000,00	247 806,00	0,00	297 282,00
014	Atténuations de produits	0,00	0,00	0,00	0,00	0,00	181 800,00	0,00	0,00
022	Dépenses imprévues	0,00	0,00	0,00	0,00	0,00	0,00	0,00	0,00
023	Virement à la section d'investissement	0,00	0,00	0,00	0,00	0,00	0,00	0,00	0,00
042	Opérat° ordre transfert entre sections	0,00	0,00	0,00	0,00	0,00	0,00	0,00	0,00
043	Opérat° ordre intérieur de la section	0,00	0,00	0,00	0,00	0,00	0,00	0,00	0,00
65	Autres charges de gestion courante	0,00	0,00	0,00	20 079 000,00	0,00	269 428,00	0,00	135 100,00
656	Frais fonctionnement des groupes d'élus	0,00	0,00	0,00	0,00	0,00	0,00	0,00	0,00
66	Charges financières	0,00	0,00	0,00	0,00	0,00	0,00	0,00	0,00
67	Charges exceptionnelles	0,00	0,00	0,00	0,00	0,00	0,00	0,00	0,00
68	Dot. aux amortissements et provisions	0,00	0,00	0,00	0,00	0,00	0,00	0,00	0,00
	Restes à réaliser – reports	0,00	0,00	0,00	0,00	0,00	0,00	0,00	0,00
	RECETTES (2)								
	Recettes de l'exercice								
013	Atténuations de charges	0,00	0,00	132 300,00	0,00	0,00	0,00	0,00	15 000,00
042	Opérat° ordre transfert entre sections	0,00	0,00	0,00	0,00	0,00	0,00	0,00	0,00
043	Opérat° ordre intérieur de la section	0,00	0,00	0,00	0,00	0,00	0,00	0,00	0,00
70	Produits des services, du domaine, vente	0,00	0,00	132 000,00	0,00	0,00	0,00	0,00	0,00
73	Impôts et taxes	0,00	0,00	0,00	0,00	0,00	0,00	0,00	0,00
74	Dotations et participations	0,00	0,00	300,00	0,00	0,00	0,00	0,00	15 000,00
75	Autres produits de gestion courante	0,00	0,00	0,00	0,00	0,00	0,00	0,00	0,00
76	Produits financiers	0,00	0,00	0,00	0,00	0,00	0,00	0,00	0,00
77	Produits exceptionnels	0,00	0,00	0,00	0,00	0,00	0,00	0,00	0,00
78	Reprise sur amortissements et provisions	0,00	0,00	0,00	0,00	0,00	0,00	0,00	0,00
	Restes à réaliser – reports	0,00	0,00	0,00	0,00	0,00	0,00	0,00	0,00
	SOLDE (2)								
		-726 400,00	0,00	27 030,00	-20 548 870,00	-30 000,00	-699 034,00	0,00	-417 382,00

(1) Pour le croisement par nature, le détail est fait selon le niveau de vote choisi par l'assemblée délibérante (chapitre, article ou article spécialisé).

(2) Le solde correspond à la différence entre les recettes et les dépenses. Les dépenses et les recettes correspondant à la somme des dépenses et des recettes de l'exercice ainsi que des restes à réaliser et des reports (lignes budgétaires 001 et 002). Les lignes reports 001 et 002 apparaissent à la colonne 01-Non ventilables.

IV – ANNEXES

IV

ELEMENTS DU BILAN
PRESENTATION CROISEE PAR FONCTION – DETAIL FONCTIONNEMENT

A1.1

FONCTION 6 – Famille

(1)	Libellé	60 Services communs	61 Services en faveur des personnes âgées	62 Actions en faveur de la maternité	63 Aides à la famille	64 Crèches et garderies	Total
	DEPENSES (2)	0,00	0,00	0,00	0,00	0,00	0,00
	Dépenses de l'exercice	0,00	0,00	0,00	0,00	0,00	0,00
011	Charges à caractère général	0,00	0,00	0,00	0,00	0,00	0,00
012	Charges de personnel, frais assimilés	0,00	0,00	0,00	0,00	0,00	0,00
014	Atténuations de produits	0,00	0,00	0,00	0,00	0,00	0,00
022	Dépenses imprévues	0,00	0,00	0,00	0,00	0,00	0,00
023	Virement à la section d'investissement	0,00	0,00	0,00	0,00	0,00	0,00
042	Opérat° ordre transfert entre sections	0,00	0,00	0,00	0,00	0,00	0,00
043	Opérat° ordre intérieur de la section	0,00	0,00	0,00	0,00	0,00	0,00
65	Autres charges de gestion courante	0,00	0,00	0,00	0,00	0,00	0,00
656	Frais fonctionnement des groupes d'élus	0,00	0,00	0,00	0,00	0,00	0,00
66	Charges financières	0,00	0,00	0,00	0,00	0,00	0,00
67	Charges exceptionnelles	0,00	0,00	0,00	0,00	0,00	0,00
68	Dot. aux amortissements et provisions	0,00	0,00	0,00	0,00	0,00	0,00
	Restes à réaliser – reports	0,00	0,00	0,00	0,00	0,00	0,00
	RECETTES (2)	0,00	0,00	0,00	0,00	0,00	0,00
	Recettes de l'exercice	0,00	0,00	0,00	0,00	0,00	0,00
013	Atténuations de charges	0,00	0,00	0,00	0,00	0,00	0,00
042	Opérat° ordre transfert entre sections	0,00	0,00	0,00	0,00	0,00	0,00
043	Opérat° ordre intérieur de la section	0,00	0,00	0,00	0,00	0,00	0,00
70	Produits des services, du domaine, vente	0,00	0,00	0,00	0,00	0,00	0,00
73	Impôts et taxes	0,00	0,00	0,00	0,00	0,00	0,00
74	Dotations et participations	0,00	0,00	0,00	0,00	0,00	0,00
75	Autres produits de gestion courante	0,00	0,00	0,00	0,00	0,00	0,00
76	Produits financiers	0,00	0,00	0,00	0,00	0,00	0,00
77	Produits exceptionnels	0,00	0,00	0,00	0,00	0,00	0,00
78	Reprise sur amortissements et provisions	0,00	0,00	0,00	0,00	0,00	0,00
	Restes à réaliser – reports	0,00	0,00	0,00	0,00	0,00	0,00

(1)	Libellé	60 Services communs	61 Services en faveur des personnes âgées	62 Actions en faveur de la maternité	63 Aides à la famille	64 Crèches et garderies	Total
	SOLDE (2)	0,00	0,00	0,00	0,00	0,00	0,00

(1) Pour le croisement par nature, le détail est fait selon le niveau de vote choisi par l'assemblée délibérante (chapitre, article ou article spécialisé).

(2) Le solde correspond à la différence entre les recettes et les dépenses. Les dépenses et les recettes correspondent à la somme des dépenses et des recettes de l'exercice ainsi que des restes à réaliser et des reports (lignes budgétaires 001 et 002). Les lignes reports 001 et 002 apparaissent à la colonne 01-Non ventilables.

IV – ANNEXES

IV

ELEMENTS DU BILAN
PRESENTATION CROISEE PAR FONCTION – DETAIL FONCTIONNEMENT

A1.1

FONCTION 7 – Logement

(1)	Libellé	70 Services communs	71 Parc privé de la ville	72 Aide au secteur locatif	73 Aides à l'accession à la propriété	Total
	DEPENSES (2)	542 000,00	0,00	32 000,00	0,00	574 000,00
	Dépenses de l'exercice	542 000,00	0,00	32 000,00	0,00	574 000,00
011	Charges à caractère général	542 000,00	0,00	32 000,00	0,00	574 000,00
012	Charges de personnel, frais assimilés	0,00	0,00	0,00	0,00	0,00
014	Atténuations de produits	0,00	0,00	0,00	0,00	0,00
022	Dépenses imprévues	0,00	0,00	0,00	0,00	0,00
023	Virement à la section d'investissement	0,00	0,00	0,00	0,00	0,00
042	Opérat° ordre transfert entre sections	0,00	0,00	0,00	0,00	0,00
043	Opérat° ordre intérieur de la section	0,00	0,00	0,00	0,00	0,00
65	Autres charges de gestion courante	0,00	0,00	0,00	0,00	0,00
656	Frais fonctionnement des groupes d'élus	0,00	0,00	0,00	0,00	0,00
66	Charges financières	0,00	0,00	0,00	0,00	0,00
67	Charges exceptionnelles	0,00	0,00	0,00	0,00	0,00
68	Dot. aux amortissements et provisions	0,00	0,00	0,00	0,00	0,00
	Restes à réaliser – reports	0,00	0,00	0,00	0,00	0,00
	RECETTES (2)	0,00	0,00	0,00	0,00	0,00
	Recettes de l'exercice	0,00	0,00	0,00	0,00	0,00
013	Atténuations de charges	0,00	0,00	0,00	0,00	0,00
042	Opérat° ordre transfert entre sections	0,00	0,00	0,00	0,00	0,00
043	Opérat° ordre intérieur de la section	0,00	0,00	0,00	0,00	0,00
70	Produits des services, du domaine, vente	0,00	0,00	0,00	0,00	0,00
73	Impôts et taxes	0,00	0,00	0,00	0,00	0,00
74	Dotations et participations	0,00	0,00	0,00	0,00	0,00
75	Autres produits de gestion courante	0,00	0,00	0,00	0,00	0,00
76	Produits financiers	0,00	0,00	0,00	0,00	0,00
77	Produits exceptionnels	0,00	0,00	0,00	0,00	0,00
78	Reprise sur amortissements et provisions	0,00	0,00	0,00	0,00	0,00
	Restes à réaliser – reports	0,00	0,00	0,00	0,00	0,00
	SOLDE (2)	-542 000,00	0,00	-32 000,00	0,00	-574 000,00

(1) Pour le croisement par nature, le détail est fait selon le niveau de vote choisi par l'assemblée délibérante (chapitre, article ou article spécialisé).

(2) Le solde correspond à la différence entre les recettes et les dépenses. Les dépenses et les recettes correspondent à la somme des dépenses et des recettes de l'exercice ainsi que des restes à réaliser et des reports (lignes budgétaires 001 et 002). Les lignes reports 001 et 002 apparaissent à la colonne 01-Non ventilables.

IV – ANNEXES

IV

ELEMENTS DU BILAN
PRESENTATION CROISEE PAR FONCTION – DETAIL FONCTIONNEMENT

A.1.1

FONCTION 8 – Aménagement et services urbains, environnement

(1)	Libellé	81 Services urbains	82 Aménagement urbain	83 Environnement	Total
	DEPENSES (2)				
	Dépenses de l'exercice	11 308 809,00	18 154 358,00	643 716,00	30 106 883,00
011	Charges à caractère général	11 308 809,00	18 154 358,00	643 716,00	30 106 883,00
012	Charges de personnel, frais assimilés	1 589 667,00	5 626 589,00	114 530,00	7 330 786,00
014	Atténuations de produits	0,00	12 251 000,00	0,00	21 845 800,00
022	Dépenses imprévues	0,00	0,00	0,00	0,00
023	Virement à la section d'investissement	0,00	0,00	0,00	0,00
042	Opérat° ordre transfert entre sections	0,00	0,00	0,00	0,00
043	Opérat° ordre intérieur de la section	0,00	0,00	0,00	0,00
65	Autres charges de gestion courante	120 000,00	255 969,00	529 186,00	905 155,00
656	Frais fonctionnement des groupes d'élus	0,00	0,00	0,00	0,00
66	Charges financières	0,00	300,00	0,00	300,00
67	Charges exceptionnelles	4 342,00	20 500,00	0,00	24 842,00
68	Dot. aux amortissements et provisions	0,00	0,00	0,00	0,00
	Restes à réaliser – reports	0,00	0,00	0,00	0,00
	RECETTES (2)				
	Recettes de l'exercice	1 203 675,00	1 088 341,00	5 900,00	2 297 916,00
013	Atténuations de charges	0,00	1 088 341,00	5 900,00	2 297 916,00
042	Opérat° ordre transfert entre sections	0,00	0,00	0,00	0,00
043	Opérat° ordre intérieur de la section	0,00	0,00	0,00	0,00
70	Produits des services, du domaine, vente	203 675,00	174 640,00	0,00	378 315,00
73	Impôts et taxes	0,00	325 441,00	0,00	325 441,00
74	Dotations et participations	0,00	550 000,00	5 900,00	555 900,00
75	Autres produits de gestion courante	0,00	18 260,00	0,00	18 260,00
76	Produits financiers	1 000 000,00	0,00	0,00	1 000 000,00
77	Produits exceptionnels	0,00	20 000,00	0,00	20 000,00
78	Reprise sur amortissements et provisions	0,00	0,00	0,00	0,00
	Restes à réaliser – reports	0,00	0,00	0,00	0,00
	SOLDE (2)	-10 105 134,00	-17 066 017,00	-637 816,00	-27 808 967,00

(1)	Libellé	Sous-fonction 81										
		810 Services communs	811 Eau et assainissement	812 Collecte et traitement ordures ménagères	813 Propreté urbaine	814 Eclairage public	815 Transports urbains	816 Autres réseaux et services divers				
	DEPENSES (2)											
	Dépenses de l'exercice	142 138,00	0,00	298 500,00	10 868 171,00	0,00	0,00	0,00	0,00	0,00	0,00	0,00
011	Charges à caractère général	142 138,00	0,00	298 500,00	10 868 171,00	0,00	0,00	0,00	0,00	0,00	0,00	0,00
012	Charges de personnel, frais assimilés	18 296,00	0,00	298 500,00	1 272 871,00	0,00	0,00	0,00	0,00	0,00	0,00	0,00
014	Atténuations de produits	0,00	0,00	0,00	9 594 800,00	0,00	0,00	0,00	0,00	0,00	0,00	0,00
022	Dépenses imprévues	0,00	0,00	0,00	0,00	0,00	0,00	0,00	0,00	0,00	0,00	0,00
023	Virement à la section d'investissement	0,00	0,00	0,00	0,00	0,00	0,00	0,00	0,00	0,00	0,00	0,00
042	Opérait° ordre transfert entre sections	0,00	0,00	0,00	0,00	0,00	0,00	0,00	0,00	0,00	0,00	0,00
043	Opérait° ordre Intérieur de la section	0,00	0,00	0,00	0,00	0,00	0,00	0,00	0,00	0,00	0,00	0,00
65	Autres charges de gestion courante	120 000,00	0,00	0,00	0,00	0,00	0,00	0,00	0,00	0,00	0,00	0,00
656	Frais fonctionnement des groupes d'élus	0,00	0,00	0,00	0,00	0,00	0,00	0,00	0,00	0,00	0,00	0,00
66	Charges financières	0,00	0,00	0,00	0,00	0,00	0,00	0,00	0,00	0,00	0,00	0,00
67	Charges exceptionnelles	3 842,00	0,00	0,00	500,00	0,00	0,00	0,00	0,00	0,00	0,00	0,00
68	Dot. aux amortissements et provisions	0,00	0,00	0,00	0,00	0,00	0,00	0,00	0,00	0,00	0,00	0,00
	Restes à réaliser – reports	0,00	0,00	0,00	0,00	0,00	0,00	0,00	0,00	0,00	0,00	0,00
	RECETTES (2)											
	Recettes de l'exercice	0,00	0,00	63 675,00	140 000,00	0,00	0,00	0,00	0,00	0,00	0,00	1 000 000,00
013	Atténuations de charges	0,00	0,00	0,00	140 000,00	0,00	0,00	0,00	0,00	0,00	0,00	1 000 000,00
042	Opérait° ordre transfert entre sections	0,00	0,00	0,00	0,00	0,00	0,00	0,00	0,00	0,00	0,00	0,00
043	Opérait° ordre Intérieur de la section	0,00	0,00	0,00	0,00	0,00	0,00	0,00	0,00	0,00	0,00	0,00
70	Produits des services, du domaine, vente	0,00	0,00	63 675,00	140 000,00	0,00	0,00	0,00	0,00	0,00	0,00	0,00
73	Impôts et taxes	0,00	0,00	0,00	0,00	0,00	0,00	0,00	0,00	0,00	0,00	0,00
74	Dotations et participations	0,00	0,00	0,00	0,00	0,00	0,00	0,00	0,00	0,00	0,00	0,00
75	Autres produits de gestion courante	0,00	0,00	0,00	0,00	0,00	0,00	0,00	0,00	0,00	0,00	0,00
76	Produits financiers	0,00	0,00	0,00	0,00	0,00	0,00	0,00	0,00	0,00	0,00	1 000 000,00

Sous-fonction 81								
(1)	Libellé	810	811	812	813	814	815	816
		Services communs	Eau et assainissement	Collecte et traitement ordures ménagères	Propreté urbaine	Eclairage public	Transports urbains	Autres réseaux et services divers
77	Produits exceptionnels	0,00	0,00	0,00	0,00	0,00	0,00	0,00
78	Reprise sur amortissements et provisions	0,00	0,00	0,00	0,00	0,00	0,00	0,00
	Restes à réaliser – reports	0,00	0,00	0,00	0,00	0,00	0,00	0,00
	SOLDE (2)	-142 138,00	0,00	-234 825,00	-10 728 171,00	0,00	0,00	1 000 000,00

Sous-fonction 83											
(1)	Libellé	Sous-fonction 82					Sous-fonction 83				
		820	821	822	823	824	830	831	832	833	
		Services communs	Équipements de voirie	Voie communale et routes	Espaces verts urbains	Autres opérations d'aménagement urbain	Services communs	Aménagement des eaux	Act° spécif. lutte contre la pollution	Préservation du milieu naturel	
	DEPENSES (2)	5 272 416,00	1 687 385,00	0,00	8 575 301,00	2 619 256,00	323 716,00	320 000,00	0,00	0,00	0,00
	Dépenses de l'exercice	5 272 416,00	1 687 385,00	0,00	8 575 301,00	2 619 256,00	323 716,00	320 000,00	0,00	0,00	0,00
011	Charges à caractère général	361 216,00	1 624 616,00	0,00	1 048 501,00	2 592 256,00	114 530,00	0,00	0,00	0,00	0,00
012	Charges de personnel, frais assimilés	4 724 200,00	0,00	0,00	7 526 800,00	0,00	0,00	0,00	0,00	0,00	0,00
014	Atténuations de produits	0,00	0,00	0,00	0,00	0,00	0,00	0,00	0,00	0,00	0,00
022	Dépenses imprévues	0,00	0,00	0,00	0,00	0,00	0,00	0,00	0,00	0,00	0,00
023	Virement à la section d'investissement	0,00	0,00	0,00	0,00	0,00	0,00	0,00	0,00	0,00	0,00
042	Opérat° ordre transfert entre sections	0,00	0,00	0,00	0,00	0,00	0,00	0,00	0,00	0,00	0,00
043	Opérat° ordre intérieur de la section	0,00	0,00	0,00	0,00	0,00	0,00	0,00	0,00	0,00	0,00
65	Autres charges de gestion courante	187 000,00	41 969,00	0,00	0,00	27 000,00	209 186,00	320 000,00	0,00	0,00	0,00
656	Frais fonctionnement des groupes d'éclus	0,00	0,00	0,00	0,00	0,00	0,00	0,00	0,00	0,00	0,00
66	Charges financières	0,00	300,00	0,00	0,00	0,00	0,00	0,00	0,00	0,00	0,00
67	Charges exceptionnelles	0,00	20 500,00	0,00	0,00	0,00	0,00	0,00	0,00	0,00	0,00
68	Dot. aux amortissements et provisions	0,00	0,00	0,00	0,00	0,00	0,00	0,00	0,00	0,00	0,00
	Restes à réaliser – reports	0,00	0,00	0,00	0,00	0,00	0,00	0,00	0,00	0,00	0,00
	RECETTES (2)	550 000,00	325 441,00	0,00	108 400,00	104 500,00	5 900,00	0,00	0,00	0,00	0,00
	Recettes de l'exercice	550 000,00	325 441,00	0,00	108 400,00	104 500,00	5 900,00	0,00	0,00	0,00	0,00
013	Atténuations de charges	0,00	0,00	0,00	0,00	0,00	0,00	0,00	0,00	0,00	0,00
042	Opérat° ordre transfert entre sections	0,00	0,00	0,00	0,00	0,00	0,00	0,00	0,00	0,00	0,00
043	Opérat° ordre intérieur de la section	0,00	0,00	0,00	0,00	0,00	0,00	0,00	0,00	0,00	0,00
70	Produits des services, du domaine, vente	0,00	0,00	0,00	99 640,00	75 000,00	0,00	0,00	0,00	0,00	0,00

(1)	Libellé	Sous-fonction 82						Sous fonction 83				
		820 Services communs	821 Equipements de voirie	822 Voirie communale et routes	823 Espaces verts urbains	824 Autres opérations d'aménagement urbain	830 Services communs	831 Aménagement des eaux	832 Act° spécif. lutte contre la pollution	833 Préservation du milieu naturel		
73	Impôts et taxes	0,00	325 441,00	0,00	0,00	0,00	0,00	0,00	0,00	0,00	0,00	0,00
74	Dotations et participations	550 000,00	0,00	0,00	0,00	0,00	5 900,00	0,00	0,00	0,00	0,00	0,00
75	Autres produits de gestion courante	0,00	0,00	0,00	8 760,00	9 500,00	0,00	0,00	0,00	0,00	0,00	0,00
76	Produits financiers	0,00	0,00	0,00	0,00	0,00	0,00	0,00	0,00	0,00	0,00	0,00
77	Produits exceptionnels	0,00	0,00	0,00	0,00	20 000,00	0,00	0,00	0,00	0,00	0,00	0,00
78	Reprise sur amortissements et provisions	0,00	0,00	0,00	0,00	0,00	0,00	0,00	0,00	0,00	0,00	0,00
	Restes à réaliser – reports	0,00	0,00	0,00	0,00	0,00	0,00	0,00	0,00	0,00	0,00	0,00
	SOLDE (2)	-4 722 416,00	-1 361 944,00	0,00	-8 466 901,00	-2 514 756,00	-317 816,00	-320 000,00	0,00	0,00	0,00	0,00

(1) Pour le croisement par nature, le détail est fait selon le niveau de vote choisi par l'assemblée délibérante (chapitre, article ou article spécialisé).

(2) Le solde correspond à la différence entre les recettes et les dépenses. Les dépenses et les recettes correspondent à la somme des dépenses et des recettes de l'exercice ainsi que des restes à réaliser et des reports (lignes budgétaires 001 et 002). Les lignes reports 001 et 002 apparaissent à la colonne 01-Non ventilables.

IV – ANNEXES

IV

ELEMENTS DU BILAN
PRESENTATION CROISEE PAR FONCTION – DETAIL FONCTIONNEMENT

A1.1

FONCTION 9 – Action économique

(1)	Libellé	90 Interventions économiques	91 Foire et marchés	92 Aides à l'agriculture et aux industries	93 Aides à l'énergie, indus. manufact., BTP	94 Aides commerce et services marchands	95 Aides au tourisme	96 Aides aux services publics	Total
	DEPENSES (2)								
	Dépenses de l'exercice	493 944,00	354 571,00	2 861 870,00	0,00	0,00	216 500,00	0,00	3 926 885,00
	Charges à caractère général	493 944,00	354 571,00	2 861 870,00	0,00	0,00	216 500,00	0,00	3 926 885,00
011	Charges de personnel, frais assimilés	88 944,00	334 989,00	0,00	0,00	0,00	94 500,00	0,00	518 433,00
012	Charges de personnel, frais assimilés	0,00	0,00	0,00	0,00	0,00	0,00	0,00	0,00
014	Atténuations de produits	0,00	0,00	0,00	0,00	0,00	0,00	0,00	0,00
022	Dépenses imprévues	0,00	0,00	0,00	0,00	0,00	0,00	0,00	0,00
023	Virement à la section d'investissement	0,00	0,00	0,00	0,00	0,00	0,00	0,00	0,00
042	Opérat° ordre transfert entre sections	0,00	0,00	0,00	0,00	0,00	0,00	0,00	0,00
043	Opérat° ordre intérieur de la section	0,00	0,00	0,00	0,00	0,00	0,00	0,00	0,00
65	Autres charges de gestion courante	405 000,00	19 082,00	0,00	0,00	0,00	122 000,00	0,00	546 082,00
656	Frais fonctionnement des groupes d'élus	0,00	0,00	0,00	0,00	0,00	0,00	0,00	0,00
66	Charges financières	0,00	0,00	0,00	0,00	0,00	0,00	0,00	0,00
67	Charges exceptionnelles	0,00	500,00	2 861 870,00	0,00	0,00	0,00	0,00	2 862 370,00
68	Dot. aux amortissements et provisions	0,00	0,00	0,00	0,00	0,00	0,00	0,00	0,00
	Restes à réaliser – reports	0,00	0,00	0,00	0,00	0,00	0,00	0,00	0,00
	RECETTES (2)								
	Recettes de l'exercice	0,00	722 631,00	0,00	0,00	0,00	129 500,00	0,00	852 131,00
	Atténuations de charges	0,00	0,00	0,00	0,00	0,00	0,00	0,00	0,00
013	Opérat° ordre transfert entre sections	0,00	0,00	0,00	0,00	0,00	0,00	0,00	0,00
042	Opérat° ordre transfert entre sections	0,00	0,00	0,00	0,00	0,00	0,00	0,00	0,00
043	Opérat° ordre intérieur de la section	0,00	0,00	0,00	0,00	0,00	0,00	0,00	0,00
70	Produits des services, du domaine, vente	0,00	131 636,00	0,00	0,00	0,00	9 500,00	0,00	141 136,00

(1)	Libellé	90 Interventions économiques	91 Foires et marchés	92 Aides à l'agriculture et aux industries	93 Aides à l'énergie, indus. manufact., BTP	94 Aides commerce et services marchands	95 Aides au tourisme	96 Aides aux services publics	Total
73	Impôts et taxes	0,00	590 995,00	0,00	0,00	0,00	0,00	0,00	590 995,00
74	Dotations et participations	0,00	0,00	0,00	0,00	0,00	114 000,00	0,00	114 000,00
75	Autres produits de gestion courante	0,00	0,00	0,00	0,00	0,00	0,00	0,00	0,00
76	Produits financiers	0,00	0,00	0,00	0,00	0,00	0,00	0,00	0,00
77	Produits exceptionnels	0,00	0,00	0,00	0,00	0,00	6 000,00	0,00	6 000,00
78	Reprise sur amortissements et provisions	0,00	0,00	0,00	0,00	0,00	0,00	0,00	0,00
	Restes à réaliser – reports	0,00	0,00	0,00	0,00	0,00	0,00	0,00	0,00
	SOLDE (2)	-493 944,00	368 060,00	-2 861 870,00	0,00	0,00	-87 000,00	0,00	-3 074 754,00

(1) Pour le croisement par nature, le détail est fait selon le niveau de vote choisi par l'assemblée délibérante (chapitre, article ou article spécialisé).

(2) Le solde correspond à la différence entre les recettes et les dépenses. Les dépenses et les recettes correspondent à la somme des dépenses et des recettes de l'exercice ainsi que des restes à réaliser et des reports (lignes budgétaires 001 et 002). Les lignes reports 001 et 002 apparaissent à la colonne 01-Non ventilables.

IV – ANNEXES	IV
ELEMENTS DU BILAN	
PRESENTATION CROISEE PAR FONCTION – DETAIL INVESTISSEMENT	A1.2

FONCTION 0 – Services généraux des administrations publiques locales

(1)	Libellé	01 Opérations non ventilables	02 Administration générale	03 Justice	04 Coopérat° décentralisée, act° européen.	Total
	DEPENSES (2)	50 654 421,00	6 394 920,00	0,00	0,00	57 049 341,00
	Dépenses de l'exercice	50 654 421,00	6 394 920,00	0,00	0,00	57 049 341,00
010	Stocks	0,00	0,00	0,00	0,00	0,00
020	Dépenses imprévues	0,00	0,00	0,00	0,00	0,00
040	<i>Opérat° ordre transfert entre sections</i>	7 466 251,00	0,00	0,00	0,00	7 466 251,00
041	<i>Opérations patrimoniales</i>	11 869 471,00	0,00	0,00	0,00	11 869 471,00
10	Dotations, fonds divers et réserves	0,00	0,00	0,00	0,00	0,00
13	Subventions d'investissement	0,00	0,00	0,00	0,00	0,00
16	Emprunts et dettes assimilées	31 318 699,00	7 000,00	0,00	0,00	31 325 699,00
18	Compte de liaison : affectat° (BA,régie)	0,00	0,00	0,00	0,00	0,00
20	Immobilisations incorporelles	0,00	870 239,00	0,00	0,00	870 239,00
204	Subventions d'équipement versées	0,00	100 000,00	0,00	0,00	100 000,00
21	Immobilisations corporelles	0,00	4 917 681,00	0,00	0,00	4 917 681,00
22	Immobilisations reçues en affectation	0,00	0,00	0,00	0,00	0,00
23	Immobilisations en cours	0,00	50 000,00	0,00	0,00	50 000,00
26	Participat° et créances rattachées	0,00	300 000,00	0,00	0,00	300 000,00
27	Autres immobilisations financières	0,00	0,00	0,00	0,00	0,00
	Opérations d'équipement	0,00	0,00	0,00	0,00	0,00
	Opérations pour compte de tiers	0,00	150 000,00	0,00	0,00	150 000,00
458103	Métropole Dépenses	0,00	150 000,00	0,00	0,00	150 000,00
	Restes à réaliser – reports	0,00	0,00	0,00	0,00	0,00
	RECETTES (2)	82 932 489,00	419 820,00	0,00	0,00	83 352 309,00
	Recettes de l'exercice	82 932 489,00	419 820,00	0,00	0,00	83 352 309,00
010	Stocks	0,00	0,00	0,00	0,00	0,00
021	<i>Virement de la sect° de fonctionnement</i>	12 329 985,00	0,00	0,00	0,00	12 329 985,00

(1)	Libellé	01 Opérations non ventilables	02 Administration générale	03 Justice	04 Coopérat° décentralisée, act° européen.	Total
024	Produits des cessions d'immobilisations	0,00	0,00	0,00	0,00	0,00
040	Opérat° ordre transfert entre sections	15 032 984,00	0,00	0,00	0,00	15 032 984,00
041	Opérations patrimoniales	11 869 471,00	0,00	0,00	0,00	11 869 471,00
10	Dotations, fonds divers et réserves	5 126 000,00	0,00	0,00	0,00	5 126 000,00
13	Subventions d'investissement	610 000,00	262 820,00	0,00	0,00	872 820,00
16	Emprunts et dettes assimilées	34 114 471,00	7 000,00	0,00	0,00	34 121 471,00
18	Compte de liaison : affectat° (BA,régie)	0,00	0,00	0,00	0,00	0,00
20	Immobilisations incorporelles	0,00	0,00	0,00	0,00	0,00
204	Subventions d'équipement versées	0,00	0,00	0,00	0,00	0,00
21	Immobilisations corporelles	0,00	0,00	0,00	0,00	0,00
22	Immobilisations reçues en affectation	0,00	0,00	0,00	0,00	0,00
23	Immobilisations en cours	0,00	0,00	0,00	0,00	0,00
26	Participat° et créances rattachées	1 200 000,00	0,00	0,00	0,00	1 200 000,00
27	Autres immobilisations financières	2 649 578,00	0,00	0,00	0,00	2 649 578,00
Opérations pour compte de tiers		0,00	150 000,00	0,00	0,00	150 000,00
458203	Métropole Recettes	0,00	150 000,00	0,00	0,00	150 000,00
Restes à réaliser – reports		0,00	0,00	0,00	0,00	0,00
SOLDE (2)		32 278 068,00	-5 975 100,00	0,00	0,00	26 302 968,00

(1)	Libellé	Sous-fonction 02						Sous-fonction 04		
		020 Administrat° générale collectivité	021 Assemblée locale	022 Administration générale de l'état	023 Information, communication, publicité	024 Fêtes et cérémonies	025 Aides aux assoc. (non classées ailleurs)	026 Cimetières et pompes funèbres	041 Subvention globale	048 Autres act° de coopérat° décentralisée
DEPENSES (2)		6 352 220,00	0,00	10 000,00	22 700,00	0,00	10 000,00	0,00	0,00	0,00
Dépenses de l'exercice		6 352 220,00	0,00	10 000,00	22 700,00	0,00	10 000,00	0,00	0,00	0,00
010	Stocks	0,00	0,00	0,00	0,00	0,00	0,00	0,00	0,00	0,00
020	Dépenses imprévues	0,00	0,00	0,00	0,00	0,00	0,00	0,00	0,00	0,00
040	Opérat° ordre transfert entre sections	0,00	0,00	0,00	0,00	0,00	0,00	0,00	0,00	0,00
041	Opérations patrimoniales	0,00	0,00	0,00	0,00	0,00	0,00	0,00	0,00	0,00
10	Dotations, fonds divers et réserves	0,00	0,00	0,00	0,00	0,00	0,00	0,00	0,00	0,00

(1)	Libellé	Sous-fonction 02								Sous-fonction 04	
		020 Administrat° générale collectivité	021 Assemblée locale	022 Administration générale de l'état	023 Information, communication, publicité	024 Fêtes et cérémonies	025 Aides aux assoc. (non classées ailleurs)	026 Cimetières et pompes funèbres	041 Subvention globale	048 Autres act° de coopérat° décentralisée	
13	Subventions d'investissement	0,00	0,00	0,00	0,00	0,00	0,00	0,00	0,00	0,00	0,00
16	Emprunts et dettes assimilées	7 000,00	0,00	0,00	0,00	0,00	0,00	0,00	0,00	0,00	0,00
18	Compte de liaison : affectat° (BA, régie)	0,00	0,00	0,00	0,00	0,00	0,00	0,00	0,00	0,00	0,00
20	Immobilisations incorporelles	854 239,00	0,00	0,00	6 000,00	0,00	0,00	10 000,00	0,00	0,00	0,00
204	Subventions d'équipement versées	100 000,00	0,00	0,00	0,00	0,00	0,00	0,00	0,00	0,00	0,00
21	Immobilisations corporelles	4 890 981,00	0,00	10 000,00	16 700,00	0,00	0,00	0,00	0,00	0,00	0,00
22	Immobilisations reçues en affectation	0,00	0,00	0,00	0,00	0,00	0,00	0,00	0,00	0,00	0,00
23	Immobilisations en cours	50 000,00	0,00	0,00	0,00	0,00	0,00	0,00	0,00	0,00	0,00
26	Participat° et créances rattachées	300 000,00	0,00	0,00	0,00	0,00	0,00	0,00	0,00	0,00	0,00
27	Autres immobilisations financières	0,00	0,00	0,00	0,00	0,00	0,00	0,00	0,00	0,00	0,00
	Opérations d'équipement	0,00	0,00	0,00	0,00	0,00	0,00	0,00	0,00	0,00	0,00
	Opérations pour compte de tiers	150 000,00	0,00	0,00	0,00	0,00	0,00	0,00	0,00	0,00	0,00
458103	Métropole Dépenses	150 000,00	0,00	0,00	0,00	0,00	0,00	0,00	0,00	0,00	0,00
	Restes à réaliser – reports	0,00	0,00	0,00	0,00	0,00	0,00	0,00	0,00	0,00	0,00
	RECETTES (2)	419 820,00	0,00	0,00	0,00	0,00	0,00	0,00	0,00	0,00	0,00
	Recettes de l'exercice	419 820,00	0,00	0,00	0,00	0,00	0,00	0,00	0,00	0,00	0,00
010	Stocks	0,00	0,00	0,00	0,00	0,00	0,00	0,00	0,00	0,00	0,00
021	Virement de la sect° de fonctionnement	0,00	0,00	0,00	0,00	0,00	0,00	0,00	0,00	0,00	0,00
024	Produits des cessions d'immobilisations	0,00	0,00	0,00	0,00	0,00	0,00	0,00	0,00	0,00	0,00
040	Opérat° ordre transféré entre sections	0,00	0,00	0,00	0,00	0,00	0,00	0,00	0,00	0,00	0,00
041	Opérations patrimoniales	0,00	0,00	0,00	0,00	0,00	0,00	0,00	0,00	0,00	0,00

(1)	Libellé	Sous-fonction 02										Sous-fonction 04	
		020 Administrat ⁿ générale collectivité	021 Assemblée locale	022 Administration générale de l'état	023 Information, communication, publicité	024 Fêtes et cérémonies	025 Aides aux assoc. (non classées ailleurs)	026 Cimetières et pompes funèbres	041 Subvention globale	048 Autres act ^s de coopérat ⁿ décentralisée			
10	Dotations, fonds divers et réserves	0,00	0,00	0,00	0,00	0,00	0,00	0,00	0,00	0,00	0,00	0,00	0,00
13	Subventions d'investissement	262 820,00	0,00	0,00	0,00	0,00	0,00	0,00	0,00	0,00	0,00	0,00	0,00
16	Emprunts et dettes assimilées	7 000,00	0,00	0,00	0,00	0,00	0,00	0,00	0,00	0,00	0,00	0,00	0,00
18	Compte de liaison : affectat° (BA,régie)	0,00	0,00	0,00	0,00	0,00	0,00	0,00	0,00	0,00	0,00	0,00	0,00
20	Immobilisations incorporelles	0,00	0,00	0,00	0,00	0,00	0,00	0,00	0,00	0,00	0,00	0,00	0,00
204	Subventions d'équipement versées	0,00	0,00	0,00	0,00	0,00	0,00	0,00	0,00	0,00	0,00	0,00	0,00
21	Immobilisations corporelles	0,00	0,00	0,00	0,00	0,00	0,00	0,00	0,00	0,00	0,00	0,00	0,00
22	Immobilisations reçues en affectation	0,00	0,00	0,00	0,00	0,00	0,00	0,00	0,00	0,00	0,00	0,00	0,00
23	Immobilisations en cours	0,00	0,00	0,00	0,00	0,00	0,00	0,00	0,00	0,00	0,00	0,00	0,00
26	Participat° et créances rattachées	0,00	0,00	0,00	0,00	0,00	0,00	0,00	0,00	0,00	0,00	0,00	0,00
27	Autres immobilisations financières	0,00	0,00	0,00	0,00	0,00	0,00	0,00	0,00	0,00	0,00	0,00	0,00
Opérations pour compte de tiers		150 000,00	0,00	0,00	0,00	0,00	0,00	0,00	0,00	0,00	0,00	0,00	0,00
458203	Métropole Recettes	150 000,00	0,00	0,00	0,00	0,00	0,00	0,00	0,00	0,00	0,00	0,00	0,00
Restes à réaliser – reports		0,00	0,00	0,00	0,00	0,00	0,00	0,00	0,00	0,00	0,00	0,00	0,00
SOLDE (2)		-5 932 400,00	0,00	-10 000,00	-22 700,00	0,00	0,00	-10 000,00	0,00	0,00	-10 000,00	0,00	0,00

(1) Pour le croisement par nature, le détail est fait selon le niveau de vote choisi par l'assemblée délibérante (chapitre, article ou article spécialisé).

(2) Le solde correspond à la différence entre les recettes et les dépenses. Les dépenses et les recettes correspondent à la somme des dépenses et des recettes de l'exercice ainsi que des restes à réaliser et des reports (lignes budgétaires 001 et 002). Les lignes reports 001 et 002 apparaissent à la colonne 01-Non ventilables.

IV – ANNEXES	IV
ELEMENTS DU BILAN	
PRESENTATION CROISEE PAR FONCTION – DETAIL INVESTISSEMENT	
A1.2	

FONCTION 1 – Sécurité et salubrité publiques

(1)	Libellé	11 Sécurité intérieure	12 Hygiène et salubrité publique	Total
	DEPENSES (2)	94 050,00	208 853,00	302 903,00
	Dépenses de l'exercice	94 050,00	208 853,00	302 903,00
010	Stocks	0,00	0,00	0,00
020	Dépenses imprévues	0,00	0,00	0,00
040	<i>Opérat° ordre transfert entre sections</i>	0,00	0,00	0,00
041	<i>Opérations patrimoniales</i>	0,00	0,00	0,00
10	Dotations, fonds divers et réserves	0,00	0,00	0,00
13	Subventions d'investissement	0,00	0,00	0,00
16	Emprunts et dettes assimilées	0,00	0,00	0,00
18	Compte de liaison : affectat° (BA,régie)	0,00	0,00	0,00
20	Immobilisations incorporelles	0,00	0,00	0,00
204	Subventions d'équipement versées	0,00	0,00	0,00
21	Immobilisations corporelles	94 050,00	200 000,00	294 050,00
22	Immobilisations reçues en affectation	0,00	0,00	0,00
23	Immobilisations en cours	0,00	0,00	0,00
26	Participat° et créances rattachées	0,00	0,00	0,00
27	Autres immobilisations financières	0,00	0,00	0,00
	Opérations d'équipement	0,00	0,00	0,00
	Opérations pour compte de tiers	0,00	8 853,00	8 853,00
454111	Actions HSE	0,00	8 853,00	8 853,00
	Restes à réaliser – reports	0,00	0,00	0,00
	RECETTES (2)	0,00	2 043,00	2 043,00
	Recettes de l'exercice	0,00	2 043,00	2 043,00
010	Stocks	0,00	0,00	0,00
021	Virement de la sect° de fonctionnement	0,00	0,00	0,00
024	Produits des cessions d'immobilisations	0,00	0,00	0,00

(1)	Libellé	11 Sécurité intérieure	12 Hygiène et salubrité publique	Total
040	Opérat° ordre transfert entre sections	0,00	0,00	0,00
041	Opérations patrimoniales	0,00	0,00	0,00
10	Dotations, fonds divers et réserves	0,00	0,00	0,00
13	Subventions d'investissement	0,00	0,00	0,00
16	Emprunts et dettes assimilées	0,00	0,00	0,00
18	Compte de liaison : affectat° (BA,régie)	0,00	0,00	0,00
20	Immobilisations incorporelles	0,00	0,00	0,00
204	Subventions d'équipement versées	0,00	0,00	0,00
21	Immobilisations corporelles	0,00	0,00	0,00
22	Immobilisations reçues en affectation	0,00	0,00	0,00
23	Immobilisations en cours	0,00	0,00	0,00
26	Participat° et créances rattachées	0,00	0,00	0,00
27	Autres immobilisations financières	0,00	0,00	0,00
Opérations pour compte de tiers		0,00	2 043,00	2 043,00
454211	Actions HSE	0,00	2 043,00	2 043,00
Restes à réaliser – reports		0,00	0,00	0,00
SOLDE (2)		-94 050,00	-206 810,00	-300 860,00

(1)	Libellé	Sous-fonction 11				114 Autres services de protection civile
		110 Services communs	111 Police nationale	112 Police municipale	113 Pompiers, incendies et secours	
DEPENSES (2)						
Dépenses de l'exercice						
010	Stocks	94 050,00	0,00	0,00	0,00	0,00
020	Dépenses imprévues	94 050,00	0,00	0,00	0,00	0,00
040	Opérat° ordre transfert entre sections	0,00	0,00	0,00	0,00	0,00
041	Opérations patrimoniales	0,00	0,00	0,00	0,00	0,00
10	Dotations, fonds divers et réserves	0,00	0,00	0,00	0,00	0,00
13	Subventions d'investissement	0,00	0,00	0,00	0,00	0,00
16	Emprunts et dettes assimilées	0,00	0,00	0,00	0,00	0,00
18	Compte de liaison : affectat° (BA,régie)	0,00	0,00	0,00	0,00	0,00
20	Immobilisations incorporelles	0,00	0,00	0,00	0,00	0,00

(1)	Libellé	Sous-fonction 11				
		110 Services communs	111 Police nationale	112 Police municipale	113 Pompiers, incendies et secours	114 Autres services de protection civile
204	Subventions d'équipement versées	0,00	0,00	0,00	0,00	0,00
21	Immobilisations corporelles	94 050,00	0,00	0,00	0,00	0,00
22	Immobilisations reçues en affectation	0,00	0,00	0,00	0,00	0,00
23	Immobilisations en cours	0,00	0,00	0,00	0,00	0,00
26	Participat* et créances rattachées	0,00	0,00	0,00	0,00	0,00
27	Autres immobilisations financières	0,00	0,00	0,00	0,00	0,00
Opérations d'équipement		0,00	0,00	0,00	0,00	0,00
Opérations pour compte de tiers		0,00	0,00	0,00	0,00	0,00
45411	Actions HSE	0,00	0,00	0,00	0,00	0,00
Restes à réaliser – reports		0,00	0,00	0,00	0,00	0,00
RECETTES (2)		0,00	0,00	0,00	0,00	0,00
Recettes de l'exercice		0,00	0,00	0,00	0,00	0,00
010	Stocks	0,00	0,00	0,00	0,00	0,00
021	Virement de la sect* de fonctionnement	0,00	0,00	0,00	0,00	0,00
024	Produits des cessions d'immobilisations	0,00	0,00	0,00	0,00	0,00
040	Opérat* ordre transfert entre sections	0,00	0,00	0,00	0,00	0,00
041	Opérations patrimoniales	0,00	0,00	0,00	0,00	0,00
10	Dotations, fonds divers et réserves	0,00	0,00	0,00	0,00	0,00
13	Subventions d'investissement	0,00	0,00	0,00	0,00	0,00
16	Emprunts et dettes assimilées	0,00	0,00	0,00	0,00	0,00
18	Compte de liaison : affectat* (BA,régie)	0,00	0,00	0,00	0,00	0,00
20	Immobilisations incorporelles	0,00	0,00	0,00	0,00	0,00
204	Subventions d'équipement versées	0,00	0,00	0,00	0,00	0,00
21	Immobilisations corporelles	0,00	0,00	0,00	0,00	0,00
22	Immobilisations reçues en affectation	0,00	0,00	0,00	0,00	0,00
23	Immobilisations en cours	0,00	0,00	0,00	0,00	0,00
26	Participat* et créances rattachées	0,00	0,00	0,00	0,00	0,00
27	Autres immobilisations financières	0,00	0,00	0,00	0,00	0,00
Opérations pour compte de tiers		0,00	0,00	0,00	0,00	0,00
454211	Actions HSE	0,00	0,00	0,00	0,00	0,00
Restes à réaliser – reports		0,00	0,00	0,00	0,00	0,00

(1)	Libellé	Sous-fonction 11				
		110 Services communs	111 Police nationale	112 Police municipale	113 Pompiers, incendies et secours	114 Autres services de protection civile
	SOLDE (2)	-94 050,00	0,00	0,00	0,00	0,00

(1) Pour le croisement par nature, le détail est fait selon le niveau de vote choisi par l'assemblée délibérante (chapitre, article ou article spécialisé).

(2) Le solde correspond à la différence entre les recettes et les dépenses. Les dépenses et les recettes correspondent à la somme des dépenses et des recettes de l'exercice ainsi que des restes à réaliser et des reports (lignes budgétaires 001 et 002). Les lignes reports 001 et 002 apparaissent à la colonne 01-Non ventilables.

IV – ANNEXES		IV
ELEMENTS DU BILAN		
PRESENTATION CROISEE PAR FONCTION – DETAIL INVESTISSEMENT		
		A1.2

FONCTION 2 – Enseignement - Formation

(1)	Libellé	20 Services communs	21 Enseignement du premier degré	22 Enseignement du deuxième degré	23 Enseignement supérieur	24 Formation continue	25 Services annexes de l'enseignement	Total
	DEPENSES (2)							
	Dépenses de l'exercice	6 281 085,00	6 047 186,00	0,00	0,00	0,00	124 522,00	12 452 793,00
		6 281 085,00	6 047 186,00	0,00	0,00	0,00	124 522,00	12 452 793,00
010	Stocks	0,00	0,00	0,00	0,00	0,00	0,00	0,00
020	Dépenses imprévues	0,00	0,00	0,00	0,00	0,00	0,00	0,00
040	Opérat° ordre transfert entre sections	0,00	0,00	0,00	0,00	0,00	0,00	0,00
041	Opérations patrimoniales	0,00	0,00	0,00	0,00	0,00	0,00	0,00
10	Dotations, fonds divers et réserves	0,00	0,00	0,00	0,00	0,00	0,00	0,00
13	Subventions d'investissement	0,00	0,00	0,00	0,00	0,00	0,00	0,00
16	Emprunts et dettes assimilées	0,00	0,00	0,00	0,00	0,00	0,00	0,00
18	Compte de liaison : affectat° (BA,régie)	0,00	0,00	0,00	0,00	0,00	0,00	0,00
20	Immobilisations incorporelles	0,00	0,00	0,00	0,00	0,00	0,00	0,00
204	Subventions d'équipement versées	0,00	0,00	0,00	0,00	0,00	0,00	0,00
21	Immobilisations corporelles	0,00	0,00	0,00	0,00	0,00	0,00	0,00
22	Immobilisations reçues en affectation	0,00	0,00	0,00	0,00	0,00	0,00	0,00
23	Immobilisations en cours	0,00	0,00	0,00	0,00	0,00	0,00	0,00
26	Participat° et créances rattachées	0,00	0,00	0,00	0,00	0,00	0,00	0,00
27	Autres immobilisations financières	0,00	0,00	0,00	0,00	0,00	0,00	0,00
	Opérations d'équipement	6 281 085,00	6 047 186,00	0,00	0,00	0,00	124 522,00	12 452 793,00
10	ECOLES	6 281 085,00	6 047 186,00	0,00	0,00	0,00	124 522,00	12 452 793,00
	Opérations pour compte de tiers	0,00	0,00	0,00	0,00	0,00	0,00	0,00
	Restes à réaliser – reports	0,00	0,00	0,00	0,00	0,00	0,00	0,00
	RECETTES (2)							
	Recettes de l'exercice	0,00	1 984 544,00	0,00	0,00	0,00	662 513,00	2 647 057,00
		0,00	1 984 544,00	0,00	0,00	0,00	662 513,00	2 647 057,00

(1)	Libellé	20 Services communs	21 Enseignement du premier degré	22 Enseignement du deuxième degré	23 Enseignement supérieur	24 Formation continue	25 Services annexes de l'enseignement	Total
010	Stocks	0,00	0,00	0,00	0,00	0,00	0,00	0,00
021	Virement de la sect° de fonctionnement	0,00	0,00	0,00	0,00	0,00	0,00	0,00
024	Produits des cessions d'immobilisations	0,00	0,00	0,00	0,00	0,00	0,00	0,00
040	Opérat° ordre transfert entre sections	0,00	0,00	0,00	0,00	0,00	0,00	0,00
041	Opérations patrimoniales	0,00	0,00	0,00	0,00	0,00	0,00	0,00
10	Dotations, fonds divers et réserves	0,00	0,00	0,00	0,00	0,00	0,00	0,00
13	Subventions d'investissement	0,00	1 984 544,00	0,00	0,00	0,00	662 513,00	2 647 057,00
16	Emprunts et dettes assimilées	0,00	0,00	0,00	0,00	0,00	0,00	0,00
18	Compte de liaison : affectat° (BA,régie)	0,00	0,00	0,00	0,00	0,00	0,00	0,00
20	Immobilisations incorporelles	0,00	0,00	0,00	0,00	0,00	0,00	0,00
204	Subventions d'équipement versées	0,00	0,00	0,00	0,00	0,00	0,00	0,00
21	Immobilisations corporelles	0,00	0,00	0,00	0,00	0,00	0,00	0,00
22	Immobilisations reçues en affectation	0,00	0,00	0,00	0,00	0,00	0,00	0,00
23	Immobilisations en cours	0,00	0,00	0,00	0,00	0,00	0,00	0,00
26	Participat° et créances rattachées	0,00	0,00	0,00	0,00	0,00	0,00	0,00
27	Autres immobilisations financières	0,00	0,00	0,00	0,00	0,00	0,00	0,00
Opérations pour compte de tiers		0,00	0,00	0,00	0,00	0,00	0,00	0,00
Restes à réaliser – reports		0,00	0,00	0,00	0,00	0,00	0,00	0,00
SOLDE (2)		-6 281 085,00	-4 062 642,00	0,00	0,00	0,00	537 991,00	-9 805 736,00

(1)	Libellé	Sous-fonction 21				Sous-fonction 25			
		211 Ecoles maternelles	212 Ecoles primaires	213 Classes regroupées	251 Hébergement et restauration scolaire	252 Transports scolaires	253 Sport scolaire	254 Médecine scolaire	255 Classes de découverte et autres services
	DEPENSES (2)	0,00	6 047 186,00	0,00	124 522,00	0,00	0,00	0,00	0,00
	Dépenses de l'exercice	0,00	6 047 186,00	0,00	124 522,00	0,00	0,00	0,00	0,00
010	Stocks	0,00	0,00	0,00	0,00	0,00	0,00	0,00	0,00
020	Dépenses imprévues	0,00	0,00	0,00	0,00	0,00	0,00	0,00	0,00

(1)	Libellé	Sous-fonction 21			Sous-fonction 25				
		211 Ecoles maternelles	212 Ecoles primaires	213 Classes regroupées	251 Hébergement et restauration scolaire	252 Transports scolaires	253 Sport scolaire	254 Médecine scolaire	255 Classes de découverte et autres services
040	Opérat° ordre transfert entre sections	0,00	0,00	0,00	0,00	0,00	0,00	0,00	0,00
041	Opérations patrimoniales	0,00	0,00	0,00	0,00	0,00	0,00	0,00	0,00
10	Dotations, fonds divers et réserves	0,00	0,00	0,00	0,00	0,00	0,00	0,00	0,00
13	Subventions d'investissement	0,00	0,00	0,00	0,00	0,00	0,00	0,00	0,00
16	Emprunts et dettes assimilées	0,00	0,00	0,00	0,00	0,00	0,00	0,00	0,00
18	Compte de liaison : affectat° (BA,régie)	0,00	0,00	0,00	0,00	0,00	0,00	0,00	0,00
20	Immobilisations incorporelles	0,00	0,00	0,00	0,00	0,00	0,00	0,00	0,00
204	Subventions d'équipement versées	0,00	0,00	0,00	0,00	0,00	0,00	0,00	0,00
21	Immobilisations corporelles	0,00	0,00	0,00	0,00	0,00	0,00	0,00	0,00
22	Immobilisations reçues en affectation	0,00	0,00	0,00	0,00	0,00	0,00	0,00	0,00
23	Immobilisations en cours	0,00	0,00	0,00	0,00	0,00	0,00	0,00	0,00
26	Participat° et créances rattachées	0,00	0,00	0,00	0,00	0,00	0,00	0,00	0,00
27	Autres immobilisations financières	0,00	0,00	0,00	0,00	0,00	0,00	0,00	0,00
Opérations d'équipement		0,00	6 047 186,00	0,00	124 522,00	0,00	0,00	0,00	0,00
10	ECOLIS	0,00	6 047 186,00	0,00	124 522,00	0,00	0,00	0,00	0,00
Opérations pour compte de tiers		0,00	0,00	0,00	0,00	0,00	0,00	0,00	0,00
Restes à réaliser – reports		0,00	0,00	0,00	0,00	0,00	0,00	0,00	0,00
RECETTES (2)		0,00	1 984 544,00	0,00	662 513,00	0,00	0,00	0,00	0,00
Recettes de l'exercice		0,00	1 984 544,00	0,00	662 513,00	0,00	0,00	0,00	0,00
010	Stocks	0,00	0,00	0,00	0,00	0,00	0,00	0,00	0,00
021	Virement de la sect° de fonctionnement	0,00	0,00	0,00	0,00	0,00	0,00	0,00	0,00
024	Produits des cessions d'immobilisations	0,00	0,00	0,00	0,00	0,00	0,00	0,00	0,00
040	Opérat° ordre transfert entre sections	0,00	0,00	0,00	0,00	0,00	0,00	0,00	0,00
041	Opérations patrimoniales	0,00	0,00	0,00	0,00	0,00	0,00	0,00	0,00
10	Dotations, fonds divers et réserves	0,00	0,00	0,00	0,00	0,00	0,00	0,00	0,00
13	Subventions d'investissement	0,00	1 984 544,00	0,00	662 513,00	0,00	0,00	0,00	0,00
16	Emprunts et dettes assimilées	0,00	0,00	0,00	0,00	0,00	0,00	0,00	0,00
18	Compte de liaison : affectat° (BA,régie)	0,00	0,00	0,00	0,00	0,00	0,00	0,00	0,00
20	Immobilisations incorporelles	0,00	0,00	0,00	0,00	0,00	0,00	0,00	0,00
204	Subventions d'équipement versées	0,00	0,00	0,00	0,00	0,00	0,00	0,00	0,00

(1)	Libellé	Sous-fonction 21			Sous-fonction 25				
		211 Ecoles maternelles	212 Ecoles primaires	213 Classes regroupées	251 Hébergement et restauration scolaire	252 Transports scolaires	253 Sport scolaire	254 Médecine scolaire	255 Classes de découverte et autres services
21	Immobilisations corporelles	0,00	0,00	0,00	0,00	0,00	0,00	0,00	0,00
22	Immobilisations reçues en affectation	0,00	0,00	0,00	0,00	0,00	0,00	0,00	0,00
23	Immobilisations en cours	0,00	0,00	0,00	0,00	0,00	0,00	0,00	0,00
26	Participat° et créances rattachées	0,00	0,00	0,00	0,00	0,00	0,00	0,00	0,00
27	Autres immobilisations financières	0,00	0,00	0,00	0,00	0,00	0,00	0,00	0,00
Opérations pour compte de tiers									
Restes à réaliser – reports		0,00	0,00	0,00	0,00	0,00	0,00	0,00	0,00
SOLDE (2)		0,00	-4 062 642,00	0,00	537 991,00	0,00	0,00	0,00	0,00

(1) Pour le croisement par nature, le détail est fait selon le niveau de vote choisi par l'assemblée délibérante (chapitre, article ou article spécialisé).

(2) Le solde correspond à la différence entre les recettes et les dépenses. Les dépenses et les recettes correspondent à la somme des dépenses et des recettes de l'exercice ainsi que des restes à réaliser et des reports (lignes budgétaires 001 et 002). Les lignes reports 001 et 002 apparaissent à la colonne 01-Non ventilables.

IV – ANNEXES

IV

ELEMENTS DU BILAN
PRESENTATION CROISEE PAR FONCTION – DETAIL INVESTISSEMENT

A1.2

FONCTION 3 – Culture

(1)	Libellé	30 Services communs	31 Expression artistique	32 Conservation et diffusion des patrimoine	33 Action culturelle	Total
	DEPENSES (2)					
	Dépenses de l'exercice	0,00	1 500,00	0,00	1 923 200,00	1 924 700,00
010	Stocks	0,00	1 500,00	0,00	1 923 200,00	1 924 700,00
020	Dépenses imprévues	0,00	0,00	0,00	0,00	0,00
040	Opérat° ordre transfert entre sections	0,00	0,00	0,00	0,00	0,00
041	Opérations patrimoniales	0,00	0,00	0,00	0,00	0,00
10	Dotations, fonds divers et réserves	0,00	0,00	0,00	0,00	0,00
13	Subventions d'investissement	0,00	0,00	0,00	0,00	0,00
16	Emprunts et dettes assimilées	0,00	1 500,00	0,00	0,00	1 500,00
18	Compte de liaison : affectat° (BA,régie)	0,00	0,00	0,00	0,00	0,00
20	Immobilisations incorporelles	0,00	0,00	0,00	79 000,00	79 000,00
204	Subventions d'équipement versées	0,00	0,00	0,00	100 000,00	100 000,00
21	Immobilisations corporelles	0,00	0,00	0,00	603 200,00	603 200,00
22	Immobilisations reçues en affectation	0,00	0,00	0,00	0,00	0,00
23	Immobilisations en cours	0,00	0,00	0,00	0,00	0,00
26	Participat° et créances rattachées	0,00	0,00	0,00	0,00	0,00
27	Autres immobilisations financières	0,00	0,00	0,00	0,00	0,00
	Opérations d'équipement	0,00	0,00	0,00	1 141 000,00	1 141 000,00
11	Travaux Bâtiments Culturels	0,00	0,00	0,00	1 141 000,00	1 141 000,00
	Opérations pour compte de tiers	0,00	0,00	0,00	0,00	0,00
	Restes à réaliser – reports	0,00	0,00	0,00	0,00	0,00
	RECETTES (2)					
	Recettes de l'exercice	0,00	1 500,00	0,00	400 000,00	401 500,00
010	Stocks	0,00	0,00	0,00	0,00	0,00
021	Virement de la sect° de fonctionnement	0,00	0,00	0,00	0,00	0,00

(1)	Libellé	30 Services communs	31 Expression artistique	32 Conservation et diffusion des patrimoine	33 Action culturelle	Total
024	Produits des cessions d'immobilisations	0,00	0,00	0,00	0,00	0,00
040	Opérat° ordre transfert entre sections	0,00	0,00	0,00	0,00	0,00
041	Opérations patrimoniales	0,00	0,00	0,00	0,00	0,00
10	Dotations, fonds divers et réserves	0,00	0,00	0,00	0,00	0,00
13	Subventions d'investissement	0,00	0,00	0,00	400 000,00	400 000,00
16	Emprunts et dettes assimilées	0,00	1 500,00	0,00	0,00	1 500,00
18	Compte de liaison : affectat° (BA,régie)	0,00	0,00	0,00	0,00	0,00
20	Immobilisations incorporelles	0,00	0,00	0,00	0,00	0,00
204	Subventions d'équipement versées	0,00	0,00	0,00	0,00	0,00
21	Immobilisations corporelles	0,00	0,00	0,00	0,00	0,00
22	Immobilisations reçues en affectation	0,00	0,00	0,00	0,00	0,00
23	Immobilisations en cours	0,00	0,00	0,00	0,00	0,00
26	Participat° et créances rattachées	0,00	0,00	0,00	0,00	0,00
27	Autres immobilisations financières	0,00	0,00	0,00	0,00	0,00
Opérations pour compte de tiers						
Restes à réaliser - reports						
SOLDE (2)						
					-1 523 200,00	-1 523 200,00

(1)	Libellé	Sous-fonction 31						Sous-fonction 32			
		311 Expression musicale, lyrique et choré.	312 Arts plastiques, activités artistiques	313 Théâtres	314 Cinémas et autres salles de spectacles	321 Bibliothèques et médiathèques	322 Musées	323 Archives	324 Entretien du patrimoine culturel		
DEPENSES (2)											
Dépenses de l'exercice											
010	Stocks	0,00	0,00	0,00	0,00	0,00	0,00	0,00	0,00	0,00	0,00
020	Dépenses imprévues	0,00	0,00	0,00	0,00	0,00	0,00	0,00	0,00	0,00	0,00
040	Opérat° ordre transfert entre sections	0,00	0,00	0,00	0,00	0,00	0,00	0,00	0,00	0,00	0,00
041	Opérations patrimoniales	0,00	0,00	0,00	0,00	0,00	0,00	0,00	0,00	0,00	0,00
10	Dotations, fonds divers et réserves	0,00	0,00	0,00	0,00	0,00	0,00	0,00	0,00	0,00	0,00
13	Subventions d'investissement	0,00	0,00	0,00	0,00	0,00	0,00	0,00	0,00	0,00	0,00
16	Emprunts et dettes assimilées	0,00	0,00	1 500,00	0,00	0,00	0,00	0,00	0,00	0,00	0,00
18	Compte de liaison : affectat° (BA,régie)	0,00	0,00	0,00	0,00	0,00	0,00	0,00	0,00	0,00	0,00

(1)	Libellé	Sous-fonction 31						Sous-fonction 32					
		311 Expression musicale, lyrique et choré.	312 Arts plastiques, activités artistiques	313 Théâtres	314 Cinémas et autres salles de spectacles	321 Bibliothèques et médiathèques	322 Musées	323 Archives	324 Entretien du patrimoine culturel				
20	Immobilisations incorporelles	0,00	0,00	0,00	0,00	0,00	0,00	0,00	0,00	0,00	0,00	0,00	0,00
204	Subventions d'équipement versées	0,00	0,00	0,00	0,00	0,00	0,00	0,00	0,00	0,00	0,00	0,00	0,00
21	Immobilisations corporelles	0,00	0,00	0,00	0,00	0,00	0,00	0,00	0,00	0,00	0,00	0,00	0,00
22	Immobilisations reçues en affectation	0,00	0,00	0,00	0,00	0,00	0,00	0,00	0,00	0,00	0,00	0,00	0,00
23	Immobilisations en cours	0,00	0,00	0,00	0,00	0,00	0,00	0,00	0,00	0,00	0,00	0,00	0,00
26	Participat° et créances rattachées	0,00	0,00	0,00	0,00	0,00	0,00	0,00	0,00	0,00	0,00	0,00	0,00
27	Autres immobilisations financières	0,00	0,00	0,00	0,00	0,00	0,00	0,00	0,00	0,00	0,00	0,00	0,00
Opérations d'équipement		0,00	0,00	0,00	0,00	0,00	0,00	0,00	0,00	0,00	0,00	0,00	0,00
11	Travaux Bâtiments Culturels	0,00	0,00	0,00	0,00	0,00	0,00	0,00	0,00	0,00	0,00	0,00	0,00
Opérations pour compte de tiers		0,00	0,00	0,00	0,00	0,00	0,00	0,00	0,00	0,00	0,00	0,00	0,00
Restes à réaliser – reports		0,00	0,00	0,00	0,00	0,00	0,00	0,00	0,00	0,00	0,00	0,00	0,00
RECETTES (2)		0,00	0,00	1 500,00	0,00	0,00	0,00	0,00	0,00	0,00	0,00	0,00	0,00
Recettes de l'exercice		0,00	0,00	1 500,00	0,00	0,00	0,00	0,00	0,00	0,00	0,00	0,00	0,00
010	Stocks	0,00	0,00	0,00	0,00	0,00	0,00	0,00	0,00	0,00	0,00	0,00	0,00
021	Virement de la sect° de fonctionnement	0,00	0,00	0,00	0,00	0,00	0,00	0,00	0,00	0,00	0,00	0,00	0,00
024	Produits des cessions d'immobilisations	0,00	0,00	0,00	0,00	0,00	0,00	0,00	0,00	0,00	0,00	0,00	0,00
040	Opérat° ordre transfert entre sections	0,00	0,00	0,00	0,00	0,00	0,00	0,00	0,00	0,00	0,00	0,00	0,00
041	Opérations patrimoniales	0,00	0,00	0,00	0,00	0,00	0,00	0,00	0,00	0,00	0,00	0,00	0,00
10	Dotations, fonds divers et réserves	0,00	0,00	0,00	0,00	0,00	0,00	0,00	0,00	0,00	0,00	0,00	0,00
13	Subventions d'investissement	0,00	0,00	0,00	0,00	0,00	0,00	0,00	0,00	0,00	0,00	0,00	0,00
16	Emprunts et dettes assimilées	0,00	0,00	1 500,00	0,00	0,00	0,00	0,00	0,00	0,00	0,00	0,00	0,00
18	Compte de liaison : affectat° (BA,régle)	0,00	0,00	0,00	0,00	0,00	0,00	0,00	0,00	0,00	0,00	0,00	0,00
20	Immobilisations incorporelles	0,00	0,00	0,00	0,00	0,00	0,00	0,00	0,00	0,00	0,00	0,00	0,00
204	Subventions d'équipement versées	0,00	0,00	0,00	0,00	0,00	0,00	0,00	0,00	0,00	0,00	0,00	0,00
21	Immobilisations corporelles	0,00	0,00	0,00	0,00	0,00	0,00	0,00	0,00	0,00	0,00	0,00	0,00
22	Immobilisations reçues en affectation	0,00	0,00	0,00	0,00	0,00	0,00	0,00	0,00	0,00	0,00	0,00	0,00
23	Immobilisations en cours	0,00	0,00	0,00	0,00	0,00	0,00	0,00	0,00	0,00	0,00	0,00	0,00
26	Participat° et créances rattachées	0,00	0,00	0,00	0,00	0,00	0,00	0,00	0,00	0,00	0,00	0,00	0,00
27	Autres immobilisations financières	0,00	0,00	0,00	0,00	0,00	0,00	0,00	0,00	0,00	0,00	0,00	0,00
Opérations pour compte de tiers		0,00	0,00	0,00	0,00	0,00	0,00	0,00	0,00	0,00	0,00	0,00	0,00

(1)	Libellé	Sous-fonction 31					Sous-fonction 32			
		311 Expression musicale, lyrique et choré.	312 Arts plastiques, activités artistiques	313 Théâtres	314 Cinémas et autres salles de spectacles	321 Bibliothèques et médiathèques	322 Musées	323 Archives	324 Entretien du patrimoine culturel	
	Restes à réaliser – reports	0,00	0,00	0,00	0,00	0,00	0,00	0,00	0,00	
	SOLDE (2)	0,00	0,00	0,00	0,00	0,00	0,00	0,00	0,00	

(1) Pour le croisement par nature, le détail est fait selon le niveau de vote choisi par l'assemblée délibérante (chapitre, article ou article spécialisé).

(2) Le solde correspond à la différence entre les recettes et les dépenses. Les dépenses et les recettes correspondent à la somme des dépenses et des recettes de l'exercice ainsi que des restes à réaliser et des reports (lignes budgétaires 001 et 002). Les lignes reports 001 et 002 apparaissent à la colonne 01-Non ventilables.

IV – ANNEXES

IV

**ELEMENTS DU BILAN
PRESENTATION CROISEE PAR FONCTION – DETAIL INVESTISSEMENT**

A1.2

FONCTION 4 – Sport et jeunesse

(1)	Libellé	40 Services communs	41 Sports	42 Jeunesse	Total
	DEPENSES (2)				
	Dépenses de l'exercice	0,00	5 116 200,00	99 600,00	5 215 800,00
010	Stocks	0,00	0,00	0,00	0,00
020	Dépenses imprévues	0,00	0,00	0,00	0,00
040	<i>Opérat° ordre transfert entre sections</i>	0,00	0,00	0,00	0,00
041	<i>Opérations patrimoniales</i>	0,00	0,00	0,00	0,00
10	Dotations, fonds divers et réserves	0,00	0,00	0,00	0,00
13	Subventions d'investissement	0,00	0,00	0,00	0,00
16	Emprunts et dettes assimilées	0,00	0,00	0,00	0,00
18	Compte de liaison : affectat° (BA,régie)	0,00	0,00	0,00	0,00
20	Immobilisations incorporelles	0,00	50 000,00	0,00	50 000,00
204	Subventions d'équipement versées	0,00	0,00	0,00	0,00
21	Immobilisations corporelles	0,00	1 237 000,00	99 600,00	1 336 600,00
22	Immobilisations reçues en affectation	0,00	0,00	0,00	0,00
23	Immobilisations en cours	0,00	3 829 200,00	0,00	3 829 200,00
26	Participat° et créances rattachées	0,00	0,00	0,00	0,00
27	Autres immobilisations financières	0,00	0,00	0,00	0,00
	Opérations d'équipement	0,00	0,00	0,00	0,00
	Opérations pour compte de tiers	0,00	0,00	0,00	0,00
	Restes à réaliser – reports	0,00	0,00	0,00	0,00
	RECETTES (2)				
	Recettes de l'exercice	0,00	1 477 913,00	0,00	1 477 913,00
010	Stocks	0,00	0,00	0,00	0,00
021	<i>Virement de la sect° de fonctionnement</i>	0,00	0,00	0,00	0,00
024	Produits des cessions d'immobilisations	0,00	0,00	0,00	0,00
040	<i>Opérat° ordre transfert entre sections</i>	0,00	0,00	0,00	0,00

(1)	Libellé	40 Services communs	41 Sports	42 Jeunesse	Total
041	Opérations patrimoniales	0,00	0,00	0,00	0,00
10	Dotations, fonds divers et réserves	0,00	0,00	0,00	0,00
13	Subventions d'investissement	0,00	1 477 913,00	0,00	1 477 913,00
16	Emprunts et dettes assimilées	0,00	0,00	0,00	0,00
18	Compte de liaison : affectat° (BA,régie)	0,00	0,00	0,00	0,00
20	Immobilisations incorporelles	0,00	0,00	0,00	0,00
204	Subventions d'équipement versées	0,00	0,00	0,00	0,00
21	Immobilisations corporelles	0,00	0,00	0,00	0,00
22	Immobilisations reçues en affectation	0,00	0,00	0,00	0,00
23	Immobilisations en cours	0,00	0,00	0,00	0,00
26	Participat° et créances rattachées	0,00	0,00	0,00	0,00
27	Autres immobilisations financières	0,00	0,00	0,00	0,00
Opérations pour compte de tiers		0,00	0,00	0,00	0,00
Restes à réaliser – reports		0,00	0,00	0,00	0,00
SOLDE (2)		0,00	-3 638 287,00	-99 600,00	-3 737 887,00

(1)	Libellé	Sous-fonction 41					Sous-fonction 42		
		411 Salles de sport, gymnases	412 Stades	413 Piscines	414 Autres équipements sportifs ou de loisir	415 Manifestations sportives	421 Centres de loisirs	422 Autres activités pour les jeunes	423 Colonies de vacances
DEPENSES (2)									
Dépenses de l'exercice									
010	Stocks	3 901 200,00	100 000,00	963 000,00	152 000,00	0,00	0,00	99 600,00	0,00
		3 901 200,00	100 000,00	963 000,00	152 000,00	0,00	0,00	99 600,00	0,00
020	Dépenses imprévues	0,00	0,00	0,00	0,00	0,00	0,00	0,00	0,00
040	Opérat° ordre transfert entre sections	0,00	0,00	0,00	0,00	0,00	0,00	0,00	0,00
041	Opérations patrimoniales	0,00	0,00	0,00	0,00	0,00	0,00	0,00	0,00
10	Dotations, fonds divers et réserves	0,00	0,00	0,00	0,00	0,00	0,00	0,00	0,00
13	Subventions d'investissement	0,00	0,00	0,00	0,00	0,00	0,00	0,00	0,00
16	Emprunts et dettes assimilées	0,00	0,00	0,00	0,00	0,00	0,00	0,00	0,00
18	Compte de liaison : affectat° (BA,régie)	0,00	0,00	0,00	0,00	0,00	0,00	0,00	0,00
20	Immobilisations incorporelles	0,00	0,00	0,00	50 000,00	0,00	0,00	0,00	0,00
204	Subventions d'équipement versées	0,00	0,00	0,00	0,00	0,00	0,00	0,00	0,00

(1)	Libellé	Sous-fonction 41					Sous-fonction 42		
		411 Salles de sport, gymnases	412 Stades	413 Piscines	414 Autres équipements sportifs ou de loisir	415 Manifestations sportives	421 Centres de loisirs	422 Autres activités pour les jeunes	423 Colonies de vacances
21	Immobilisations corporelles	800 000,00	100 000,00	235 000,00	102 000,00	0,00	99 600,00	0,00	
22	Immobilisations reçues en affectation	0,00	0,00	0,00	0,00	0,00	0,00	0,00	
23	Immobilisations en cours	3 101 200,00	0,00	728 000,00	0,00	0,00	0,00	0,00	
26	Participat* et créances rattachées	0,00	0,00	0,00	0,00	0,00	0,00	0,00	
27	Autres immobilisations financières	0,00	0,00	0,00	0,00	0,00	0,00	0,00	
	Opérations d'équipement	0,00	0,00	0,00	0,00	0,00	0,00	0,00	
	Opérations pour compte de tiers	0,00	0,00	0,00	0,00	0,00	0,00	0,00	
	Restes à réaliser – reports	0,00	0,00	0,00	0,00	0,00	0,00	0,00	
	RECETTES (2)	1 477 913,00	0,00	0,00	0,00	0,00	0,00	0,00	
	Recettes de l'exercice	1 477 913,00	0,00	0,00	0,00	0,00	0,00	0,00	
010	Stocks	0,00	0,00	0,00	0,00	0,00	0,00	0,00	
021	Virement de la sect* de fonctionnement	0,00	0,00	0,00	0,00	0,00	0,00	0,00	
024	Produits des cessions d'immobilisations	0,00	0,00	0,00	0,00	0,00	0,00	0,00	
040	Opérat* ordre transfert entre sections	0,00	0,00	0,00	0,00	0,00	0,00	0,00	
041	Opérations patrimoniales	0,00	0,00	0,00	0,00	0,00	0,00	0,00	
10	Dotations, fonds divers et réserves	0,00	0,00	0,00	0,00	0,00	0,00	0,00	
13	Subventions d'investissement	1 477 913,00	0,00	0,00	0,00	0,00	0,00	0,00	
16	Emprunts et dettes assimilées	0,00	0,00	0,00	0,00	0,00	0,00	0,00	
18	Compte de liaison : affectat* (BA,régie)	0,00	0,00	0,00	0,00	0,00	0,00	0,00	
20	Immobilisations incorporelles	0,00	0,00	0,00	0,00	0,00	0,00	0,00	
204	Subventions d'équipement versées	0,00	0,00	0,00	0,00	0,00	0,00	0,00	
21	Immobilisations corporelles	0,00	0,00	0,00	0,00	0,00	0,00	0,00	
22	Immobilisations reçues en affectation	0,00	0,00	0,00	0,00	0,00	0,00	0,00	
23	Immobilisations en cours	0,00	0,00	0,00	0,00	0,00	0,00	0,00	
26	Participat* et créances rattachées	0,00	0,00	0,00	0,00	0,00	0,00	0,00	
27	Autres immobilisations financières	0,00	0,00	0,00	0,00	0,00	0,00	0,00	
	Opérations pour compte de tiers	0,00	0,00	0,00	0,00	0,00	0,00	0,00	
	Restes à réaliser – reports	0,00	0,00	0,00	0,00	0,00	0,00	0,00	
	SOLDE (2)	-2 423 287,00	-100 000,00	-963 000,00	-152 000,00	0,00	-99 600,00	0,00	

(1) Pour le croisement par nature, le détail est fait selon le niveau de vote choisi par l'assemblée délibérante (chapitre, article ou article spécialisé).

(2) Le solde correspond à la différence entre les recettes et les dépenses. Les dépenses et les recettes correspondent à la somme des dépenses et des recettes de l'exercice ainsi que des restes à réaliser et des reports (lignes budgétaires 001 et 002). Les lignes reports 001 et 002 apparaissent à la colonne 01-Non ventilables.

IV – ANNEXES	IV
ELEMENTS DU BILAN	
PRESENTATION CROISEE PAR FONCTION – DETAIL INVESTISSEMENT	A1.2

FONCTION 5 – Interventions sociales et santé

(1)	Libellé	51 Santé	52 Interventions sociales	Total
	DEPENSES (2)			
	Dépenses de l'exercice	0,00	1 310 000,00	1 310 000,00
010	Stocks	0,00	0,00	0,00
020	Dépenses imprévues	0,00	0,00	0,00
040	Opérat° ordre transfert entre sections	0,00	0,00	0,00
041	Opérations patrimoniales	0,00	0,00	0,00
10	Dotations, fonds divers et réserves	0,00	0,00	0,00
13	Subventions d'investissement	0,00	0,00	0,00
16	Emprunts et dettes assimilées	0,00	0,00	0,00
18	Compte de liaison : affectat° (BA,régie)	0,00	0,00	0,00
20	Immobilisations incorporelles	0,00	30 000,00	30 000,00
204	Subventions d'équipement versées	0,00	0,00	0,00
21	Immobilisations corporelles	0,00	1 280 000,00	1 280 000,00
22	Immobilisations reçues en affectation	0,00	0,00	0,00
23	Immobilisations en cours	0,00	0,00	0,00
26	Participat° et créances rattachées	0,00	0,00	0,00
27	Autres immobilisations financières	0,00	0,00	0,00
	Opérations d'équipement	0,00	0,00	0,00
	Opérations pour compte de tiers	0,00	0,00	0,00
	Restes à réaliser – reports	0,00	0,00	0,00
	RECETTES (2)			
	Recettes de l'exercice	0,00	0,00	0,00
010	Stocks	0,00	0,00	0,00
021	Virement de la sect° de fonctionnement	0,00	0,00	0,00
024	Produits des cessions d'immobilisations	0,00	0,00	0,00
040	Opérat° ordre transfert entre sections	0,00	0,00	0,00

(1)	Libellé	51 Santé	52 Interventions sociales	Total
041	Opérations patrimoniales	0,00	0,00	0,00
10	Dotations, fonds divers et réserves	0,00	0,00	0,00
13	Subventions d'investissement	0,00	0,00	0,00
16	Emprunts et dettes assimilées	0,00	0,00	0,00
18	Compte de liaison : affectat° (BA,régie)	0,00	0,00	0,00
20	Immobilisations incorporelles	0,00	0,00	0,00
204	Subventions d'équipement versées	0,00	0,00	0,00
21	Immobilisations corporelles	0,00	0,00	0,00
22	Immobilisations reçues en affectation	0,00	0,00	0,00
23	Immobilisations en cours	0,00	0,00	0,00
26	Participat° et créances rattachées	0,00	0,00	0,00
27	Autres immobilisations financières	0,00	0,00	0,00
Opérations pour compte de tiers				
Restes à réaliser – reports				
SOLDE (2)				-1 310 000,00

(1)	Libellé	Sous-fonction 51				Sous-fonction 52			
		510 Services communs	511 Dispensaires, autres établist sanitaires	512 Actions de prévention sanitaire	520 Services communs	521 Services à caractère social handicapés	522 Act° pour l'enfance et l'adolescence	523 Act° pour personnes en difficulté	524 Autres services
DEPENSES (2)									
Dépenses de l'exercice									
010	Stocks	0,00	0,00	0,00	0,00	0,00	0,00	0,00	810 000,00
020	Dépenses imprévues	0,00	0,00	0,00	0,00	0,00	0,00	0,00	810 000,00
040	Opérat° ordre transféré entre sections	0,00	0,00	0,00	0,00	0,00	0,00	0,00	0,00
041	Opérations patrimoniales	0,00	0,00	0,00	0,00	0,00	0,00	0,00	0,00
10	Dotations, fonds divers et réserves	0,00	0,00	0,00	0,00	0,00	0,00	0,00	0,00
13	Subventions d'investissement	0,00	0,00	0,00	0,00	0,00	0,00	0,00	0,00
16	Emprunts et dettes assimilées	0,00	0,00	0,00	0,00	0,00	0,00	0,00	0,00
18	Compte de liaison : affectat° (BA,régie)	0,00	0,00	0,00	0,00	0,00	0,00	0,00	0,00
20	Immobilisations incorporelles	0,00	0,00	0,00	0,00	0,00	0,00	0,00	30 000,00
204	Subventions d'équipement versées	0,00	0,00	0,00	0,00	0,00	0,00	0,00	0,00

(1)	Libellé	Sous-fonction 51				Sous-fonction 52			
		510 Services communs	511 Dispensaires, autres établissements sanitaires	512 Actions de prévention sanitaire	520 Services communs	521 Services à caractère social handicapés	522 Act° pour l'enfance et l'adolescence	523 Act° pour personnes en difficulté	524 Autres services
21	Immobilisations corporelles	0,00	0,00	0,00	0,00	500 000,00	0,00	0,00	780 000,00
22	Immobilisations reçues en affectation	0,00	0,00	0,00	0,00	0,00	0,00	0,00	0,00
23	Immobilisations en cours	0,00	0,00	0,00	0,00	0,00	0,00	0,00	0,00
26	Participat° et créances rattachées	0,00	0,00	0,00	0,00	0,00	0,00	0,00	0,00
27	Autres immobilisations financières	0,00	0,00	0,00	0,00	0,00	0,00	0,00	0,00
	Opérations d'équipement	0,00	0,00	0,00	0,00	0,00	0,00	0,00	0,00
	Opérations pour compte de tiers	0,00	0,00	0,00	0,00	0,00	0,00	0,00	0,00
	Restes à réaliser – reports	0,00	0,00	0,00	0,00	0,00	0,00	0,00	0,00
	RECETTES (2)	0,00	0,00	0,00	0,00	0,00	0,00	0,00	0,00
	Recettes de l'exercice	0,00	0,00	0,00	0,00	0,00	0,00	0,00	0,00
010	Stocks	0,00	0,00	0,00	0,00	0,00	0,00	0,00	0,00
021	Virement de la sect° de fonctionnement	0,00	0,00	0,00	0,00	0,00	0,00	0,00	0,00
024	Produits des cessions d'immobilisations	0,00	0,00	0,00	0,00	0,00	0,00	0,00	0,00
040	Opérat° ordre transfert entre sections	0,00	0,00	0,00	0,00	0,00	0,00	0,00	0,00
041	Opérations patrimoniales	0,00	0,00	0,00	0,00	0,00	0,00	0,00	0,00
10	Dotations, fonds divers et réserves	0,00	0,00	0,00	0,00	0,00	0,00	0,00	0,00
13	Subventions d'investissement	0,00	0,00	0,00	0,00	0,00	0,00	0,00	0,00
16	Emprunts et dettes assimilées	0,00	0,00	0,00	0,00	0,00	0,00	0,00	0,00
18	Compte de liaison : affectat° (BA,régie)	0,00	0,00	0,00	0,00	0,00	0,00	0,00	0,00
20	Immobilisations incorporelles	0,00	0,00	0,00	0,00	0,00	0,00	0,00	0,00
204	Subventions d'équipement versées	0,00	0,00	0,00	0,00	0,00	0,00	0,00	0,00
21	Immobilisations corporelles	0,00	0,00	0,00	0,00	0,00	0,00	0,00	0,00
22	Immobilisations reçues en affectation	0,00	0,00	0,00	0,00	0,00	0,00	0,00	0,00
23	Immobilisations en cours	0,00	0,00	0,00	0,00	0,00	0,00	0,00	0,00
26	Participat° et créances rattachées	0,00	0,00	0,00	0,00	0,00	0,00	0,00	0,00
27	Autres immobilisations financières	0,00	0,00	0,00	0,00	0,00	0,00	0,00	0,00
	Opérations pour compte de tiers	0,00	0,00	0,00	0,00	0,00	0,00	0,00	0,00
	Restes à réaliser – reports	0,00	0,00	0,00	0,00	-500 000,00	0,00	0,00	-810 000,00
	SOLDE (2)	0,00	0,00	0,00	0,00	-500 000,00	0,00	0,00	-810 000,00

(1) Pour le croisement par nature, le détail est fait selon le niveau de vote choisi par l'assemblée délibérante (chapitre, article ou article spécialisé).

(2) Le solde correspond à la différence entre les recettes et les dépenses. Les dépenses et les recettes correspondent à la somme des dépenses et des recettes de l'exercice ainsi que des restes à réaliser et des reports (lignes budgétaires 001 et 002). Les lignes reports 001 et 002 apparaissent à la colonne 01-Non ventilables.

IV – ANNEXES		IV
ELEMENTS DU BILAN		
PRESENTATION CROISEE PAR FONCTION – DETAIL INVESTISSEMENT		
		A1.2

FONCTION 6 – Famille

(1)	Libellé	60 Services communs	61 Services en faveur des personnes âgées	62 Actions en faveur de la maternité	63 Aides à la famille	64 Crèches et garderies	Total
	DEPENSES (2)	0,00	0,00	0,00	0,00	0,00	0,00
	Dépenses de l'exercice	0,00	0,00	0,00	0,00	0,00	0,00
010	Stocks	0,00	0,00	0,00	0,00	0,00	0,00
020	Dépenses imprévues	0,00	0,00	0,00	0,00	0,00	0,00
040	Opérat° ordre transfert entre sections	0,00	0,00	0,00	0,00	0,00	0,00
041	Opérations patrimoniales	0,00	0,00	0,00	0,00	0,00	0,00
10	Dotations, fonds divers et réserves	0,00	0,00	0,00	0,00	0,00	0,00
13	Subventions d'investissement	0,00	0,00	0,00	0,00	0,00	0,00
16	Emprunts et dettes assimilées	0,00	0,00	0,00	0,00	0,00	0,00
18	Compte de liaison : affectat° (B,A,régie)	0,00	0,00	0,00	0,00	0,00	0,00
20	Immobilisations incorporelles	0,00	0,00	0,00	0,00	0,00	0,00
204	Subventions d'équipement versées	0,00	0,00	0,00	0,00	0,00	0,00
21	Immobilisations corporelles	0,00	0,00	0,00	0,00	0,00	0,00
22	Immobilisations reçues en affectation	0,00	0,00	0,00	0,00	0,00	0,00
23	Immobilisations en cours	0,00	0,00	0,00	0,00	0,00	0,00
26	Participat° et créances rattachées	0,00	0,00	0,00	0,00	0,00	0,00
27	Autres immobilisations financières	0,00	0,00	0,00	0,00	0,00	0,00
	Opérations d'équipement	0,00	0,00	0,00	0,00	0,00	0,00
	Opérations pour compte de tiers	0,00	0,00	0,00	0,00	0,00	0,00
	Restes à réaliser – reports	0,00	0,00	0,00	0,00	0,00	0,00
	RECETTES (2)	0,00	0,00	0,00	0,00	0,00	0,00
	Recettes de l'exercice	0,00	0,00	0,00	0,00	0,00	0,00
010	Stocks	0,00	0,00	0,00	0,00	0,00	0,00
021	Virement de la sect° de fonctionnement	0,00	0,00	0,00	0,00	0,00	0,00
024	Produits des cessions d'immobilisations	0,00	0,00	0,00	0,00	0,00	0,00

(1)	Libellé	60 Services communs	61 Services en faveur des personnes âgées	62 Actions en faveur de la maternité	63 Aides à la famille	64 Crèches et garderies	Total
040	Opérat° ordre transfert entre sections	0,00	0,00	0,00	0,00	0,00	0,00
041	Opérations patrimoniales	0,00	0,00	0,00	0,00	0,00	0,00
10	Dotations, fonds divers et réserves	0,00	0,00	0,00	0,00	0,00	0,00
13	Subventions d'investissement	0,00	0,00	0,00	0,00	0,00	0,00
16	Emprunts et dettes assimilées	0,00	0,00	0,00	0,00	0,00	0,00
18	Compte de liaison : affectat° (BA,régie)	0,00	0,00	0,00	0,00	0,00	0,00
20	Immobilisations incorporelles	0,00	0,00	0,00	0,00	0,00	0,00
204	Subventions d'équipement versées	0,00	0,00	0,00	0,00	0,00	0,00
21	Immobilisations corporelles	0,00	0,00	0,00	0,00	0,00	0,00
22	Immobilisations reçues en affectation	0,00	0,00	0,00	0,00	0,00	0,00
23	Immobilisations en cours	0,00	0,00	0,00	0,00	0,00	0,00
26	Participat° et créances rattachées	0,00	0,00	0,00	0,00	0,00	0,00
27	Autres immobilisations financières	0,00	0,00	0,00	0,00	0,00	0,00
Opérations pour compte de tiers		0,00	0,00	0,00	0,00	0,00	0,00
Restes à réaliser – reports		0,00	0,00	0,00	0,00	0,00	0,00
SOLDE (2)		0,00	0,00	0,00	0,00	0,00	0,00

(1) Pour le croisement par nature, le détail est fait selon le niveau de vote choisi par l'assemblée délibérante (chapitre, article ou article spécialisé).

(2) Le solde correspond à la différence entre les recettes et les dépenses. Les dépenses et les recettes correspondent à la somme des dépenses et des recettes de l'exercice ainsi que des restes à réaliser et des reports (lignes budgétaires 001 et 002). Les lignes reports 001 et 002 apparaissent à la colonne 01-Non ventilables.

IV – ANNEXES	IV
ELEMENTS DU BILAN	
PRESENTATION CROISEE PAR FONCTION – DETAIL INVESTISSEMENT	
A1.2	

FONCTION 7 – Logement

(1)	Libellé	70 Services communs	71 Parc privé de la ville	72 Aide au secteur locatif	73 Aides à l'accession à la propriété	Total
	DEPENSES (2)					
	Dépenses de l'exercice	0,00	169 450,00	1 648 050,00	0,00	1 817 500,00
010	Stocks	0,00	169 450,00	1 648 050,00	0,00	1 817 500,00
020	Dépenses imprévues	0,00	0,00	0,00	0,00	0,00
040	<i>Opérat° ordre transfert entre sections</i>	0,00	0,00	0,00	0,00	0,00
041	<i>Opérations patrimoniales</i>	0,00	0,00	0,00	0,00	0,00
10	Dotations, fonds divers et réserves	0,00	0,00	0,00	0,00	0,00
13	Subventions d'investissement	0,00	0,00	0,00	0,00	0,00
16	Emprunts et dettes assimilées	0,00	0,00	0,00	0,00	0,00
18	Compte de liaison : affectat° (BA, régie)	0,00	0,00	0,00	0,00	0,00
20	Immobilisations incorporelles	0,00	0,00	0,00	0,00	0,00
204	Subventions d'équipement versées	0,00	169 450,00	1 648 050,00	0,00	1 817 500,00
21	Immobilisations corporelles	0,00	0,00	0,00	0,00	0,00
22	Immobilisations reçues en affectation	0,00	0,00	0,00	0,00	0,00
23	Immobilisations en cours	0,00	0,00	0,00	0,00	0,00
26	Participat° et créances rattachées	0,00	0,00	0,00	0,00	0,00
27	Autres immobilisations financières	0,00	0,00	0,00	0,00	0,00
	Opérations d'équipement	0,00	0,00	0,00	0,00	0,00
	Opérations pour compte de tiers	0,00	0,00	0,00	0,00	0,00
	Restes à réaliser – reports	0,00	0,00	0,00	0,00	0,00
	RECETTES (2)					
	Recettes de l'exercice	0,00	0,00	0,00	0,00	0,00
010	Stocks	0,00	0,00	0,00	0,00	0,00
021	<i>Virement de la sect° de fonctionnement</i>	0,00	0,00	0,00	0,00	0,00
024	Produits des cessions d'immobilisations	0,00	0,00	0,00	0,00	0,00
040	<i>Opérat° ordre transfert entre sections</i>	0,00	0,00	0,00	0,00	0,00

(1)	Libellé	70 Services communs	71 Parc privé de la ville	72 Aide au secteur locatif	73 Aides à l'accession à la propriété	Total
041	Opérations patrimoniales	0,00	0,00	0,00	0,00	0,00
10	Dotations, fonds divers et réserves	0,00	0,00	0,00	0,00	0,00
13	Subventions d'investissement	0,00	0,00	0,00	0,00	0,00
16	Emprunts et dettes assimilées	0,00	0,00	0,00	0,00	0,00
18	Compte de liaison : affectat° (BA,régie)	0,00	0,00	0,00	0,00	0,00
20	Immobilisations incorporelles	0,00	0,00	0,00	0,00	0,00
204	Subventions d'équipement versées	0,00	0,00	0,00	0,00	0,00
21	Immobilisations corporelles	0,00	0,00	0,00	0,00	0,00
22	Immobilisations reçues en affectation	0,00	0,00	0,00	0,00	0,00
23	Immobilisations en cours	0,00	0,00	0,00	0,00	0,00
26	Participat° et créances rattachées	0,00	0,00	0,00	0,00	0,00
27	Autres immobilisations financières	0,00	0,00	0,00	0,00	0,00
Opérations pour compte de tiers		0,00	0,00	0,00	0,00	0,00
Restes à réaliser – reports		0,00	0,00	0,00	0,00	0,00
SOLDE (2)		0,00	-169 450,00	-1 648 050,00	0,00	-1 817 500,00

(1) Pour le croisement par nature, le détail est fait selon le niveau de vote choisi par l'assemblée délibérante (chapitre, article ou article spécialisé).

(2) Le solde correspond à la différence entre les recettes et les dépenses. Les dépenses et les recettes correspondent à la somme des dépenses et des recettes de l'exercice ainsi que des restes à réaliser et des reports (lignes budgétaires 001 et 002). Les lignes reports 001 et 002 apparaissent à la colonne 01-Non ventilables.

IV – ANNEXES		IV
ELEMENTS DU BILAN		
PRESENTATION CROISEE PAR FONCTION – DETAIL INVESTISSEMENT		
A1.2		

FONCTION 8 – Aménagement et services urbains, environnement

(1)	Libellé	81 Services urbains	82 Aménagement urbain	83 Environnement	Total
	DEPENSES (2)				
	Dépenses de l'exercice	847 153,00	6 092 896,00	730 000,00	7 670 049,00
010	Stocks	847 153,00	6 092 896,00	730 000,00	7 670 049,00
020	Dépenses imprévues	0,00	0,00	0,00	0,00
040	<i>Opérat° ordre transfert entre sections</i>	0,00	0,00	0,00	0,00
041	<i>Opérations patrimoniales</i>	0,00	0,00	0,00	0,00
10	Dotations, fonds divers et réserves	0,00	0,00	0,00	0,00
13	Subventions d'investissement	0,00	0,00	0,00	0,00
16	Emprunts et dettes assimilées	0,00	10 000,00	0,00	10 000,00
18	Compte de liaison : affectat° (BA, régie)	0,00	0,00	0,00	0,00
20	Immobilisations incorporelles	0,00	554 050,00	0,00	554 050,00
204	Subventions d'équipement versées	262 153,00	537 941,00	730 000,00	1 530 094,00
21	Immobilisations corporelles	585 000,00	2 460 000,00	0,00	3 045 000,00
22	Immobilisations reçues en affectation	0,00	0,00	0,00	0,00
23	Immobilisations en cours	0,00	1 806 505,00	0,00	1 806 505,00
26	Participat° et créances rattachées	0,00	0,00	0,00	0,00
27	Autres immobilisations financières	0,00	724 400,00	0,00	724 400,00
	Opérations d'équipement	0,00	0,00	0,00	0,00
	Opérations pour compte de tiers	0,00	0,00	0,00	0,00
	Restes à réaliser – reports	0,00	0,00	0,00	0,00
	RECETTES (2)				
	Recettes de l'exercice	0,00	3 012 319,00	0,00	3 012 319,00
010	Stocks	0,00	3 012 319,00	0,00	3 012 319,00
021	<i>Virement de la sect° de fonctionnement</i>	0,00	0,00	0,00	0,00
024	Produits des cessions d'immobilisations	0,00	0,00	0,00	0,00
040	<i>Opérat° ordre transfert entre sections</i>	0,00	2 000 000,00	0,00	2 000 000,00
		0,00	0,00	0,00	0,00

(1)	Libellé	81 Services urbains	82 Aménagement urbain	83 Environnement	Total
041	Opérations patrimoniales	0,00	0,00	0,00	0,00
10	Dotations, fonds divers et réserves	0,00	0,00	0,00	0,00
13	Subventions d'investissement	0,00	1 002 319,00	0,00	1 002 319,00
16	Emprunts et dettes assimilées	0,00	10 000,00	0,00	10 000,00
18	Compte de liaison : affectat° (BA,régie)	0,00	0,00	0,00	0,00
20	Immobilisations incorporelles	0,00	0,00	0,00	0,00
204	Subventions d'équipement versées	0,00	0,00	0,00	0,00
21	Immobilisations corporelles	0,00	0,00	0,00	0,00
22	Immobilisations reçues en affectation	0,00	0,00	0,00	0,00
23	Immobilisations en cours	0,00	0,00	0,00	0,00
26	Participat° et créances rattachées	0,00	0,00	0,00	0,00
27	Autres immobilisations financières	0,00	0,00	0,00	0,00
Opérations pour compte de tiers		0,00	0,00	0,00	0,00
Restes à réaliser - reports		0,00	0,00	0,00	0,00
SOLDE (2)		-847 153,00	-3 080 577,00	-730 000,00	-4 657 730,00

(1)	Libellé	Sous-fonction 81						816 Autres réseaux et services divers
		810 Services communs	811 Eau et assainissement	812 Collecte et traitement ordures ménagères	813 Propreté urbaine	814 Eclairage public	815 Transports urbains	
DEPENSES (2)								
Dépenses de l'exercice		0,00	0,00	562 153,00	285 000,00	0,00	0,00	0,00
010	Stocks	0,00	0,00	0,00	0,00	0,00	0,00	0,00
020	Dépenses imprévues	0,00	0,00	562 153,00	285 000,00	0,00	0,00	0,00
040	Opérat° ordre transferti entre sections	0,00	0,00	0,00	0,00	0,00	0,00	0,00
041	Opérations patrimoniales	0,00	0,00	0,00	0,00	0,00	0,00	0,00
10	Dotations, fonds divers et réserves	0,00	0,00	0,00	0,00	0,00	0,00	0,00
13	Subventions d'investissement	0,00	0,00	0,00	0,00	0,00	0,00	0,00
16	Emprunts et dettes assimilées	0,00	0,00	0,00	0,00	0,00	0,00	0,00
18	Compte de liaison : affectat° (BA,régie)	0,00	0,00	0,00	0,00	0,00	0,00	0,00
20	Immobilisations incorporelles	0,00	0,00	0,00	0,00	0,00	0,00	0,00

(1)	Libellé	Sous-fonction 81							816 Autres réseaux et services divers
		810 Services communs	811 Eau et assainissement	812 Collecte et traitement ordures ménagères	813 Propreté urbaine	814 Eclairage public	815 Transports urbains		
204	Subventions d'équipement versées	0,00	0,00	262 153,00	0,00	0,00	0,00	0,00	0,00
21	Immobilisations corporelles	0,00	0,00	300 000,00	285 000,00	0,00	0,00	0,00	0,00
22	Immobilisations reçues en affectation	0,00	0,00	0,00	0,00	0,00	0,00	0,00	0,00
23	Immobilisations en cours	0,00	0,00	0,00	0,00	0,00	0,00	0,00	0,00
26	Participat* et créances rattachées	0,00	0,00	0,00	0,00	0,00	0,00	0,00	0,00
27	Autres immobilisations financières	0,00	0,00	0,00	0,00	0,00	0,00	0,00	0,00
	Opérations d'équipement	0,00	0,00	0,00	0,00	0,00	0,00	0,00	0,00
	Opérations pour compte de tiers	0,00	0,00	0,00	0,00	0,00	0,00	0,00	0,00
	Restes à réaliser – reports	0,00	0,00	0,00	0,00	0,00	0,00	0,00	0,00
	RECETTES (2)	0,00	0,00	0,00	0,00	0,00	0,00	0,00	0,00
	Recettes de l'exercice	0,00	0,00	0,00	0,00	0,00	0,00	0,00	0,00
010	Stocks	0,00	0,00	0,00	0,00	0,00	0,00	0,00	0,00
021	Virement de la sect° de fonctionnement	0,00	0,00	0,00	0,00	0,00	0,00	0,00	0,00
024	Produits des cessions d'immobilisations	0,00	0,00	0,00	0,00	0,00	0,00	0,00	0,00
040	Opérat° ordre transféré entre sections	0,00	0,00	0,00	0,00	0,00	0,00	0,00	0,00
041	Opérations patrimoniales	0,00	0,00	0,00	0,00	0,00	0,00	0,00	0,00
10	Dotations, fonds divers et réserves	0,00	0,00	0,00	0,00	0,00	0,00	0,00	0,00
13	Subventions d'investissement	0,00	0,00	0,00	0,00	0,00	0,00	0,00	0,00
16	Emprunts et dettes assimilées	0,00	0,00	0,00	0,00	0,00	0,00	0,00	0,00
18	Compte de liaison : affectat° (BA, régie)	0,00	0,00	0,00	0,00	0,00	0,00	0,00	0,00
20	Immobilisations incorporelles	0,00	0,00	0,00	0,00	0,00	0,00	0,00	0,00
204	Subventions d'équipement versées	0,00	0,00	0,00	0,00	0,00	0,00	0,00	0,00
21	Immobilisations corporelles	0,00	0,00	0,00	0,00	0,00	0,00	0,00	0,00

(1)	Libellé	Sous-fonction 81							
		810 Services communs	811 Eau et assainissement	812 Collecte et traitement ordures ménagères	813 Propreté urbaine	814 Eclairage public	815 Transports urbains	816 Autres réseaux et services divers	
22	Immobilisations reçues en affectation	0,00	0,00	0,00	0,00	0,00	0,00	0,00	0,00
23	Immobilisations en cours	0,00	0,00	0,00	0,00	0,00	0,00	0,00	0,00
26	Participat* et créances rattachées	0,00	0,00	0,00	0,00	0,00	0,00	0,00	0,00
27	Autres immobilisations financières	0,00	0,00	0,00	0,00	0,00	0,00	0,00	0,00
Opérations pour compte de tiers		0,00	0,00	0,00	0,00	0,00	0,00	0,00	0,00
Restes à réaliser – reports		0,00	0,00	0,00	0,00	0,00	0,00	0,00	0,00
SOLDE (2)		0,00	0,00	-562 153,00	-285 000,00	0,00	0,00	0,00	0,00

(1)	Libellé	Sous-fonction 82										Sous fonction 83		
		820 Services communs	821 Equipements de voirie	822 Voie communale et routes	823 Espaces verts urbains	824 Autres opérations d'aménagement urbain	830 Services communs	831 Aménagement des eaux	832 Act° spécif. lutte contre la pollution	833 Préservation du milieu naturel				
DEPENSES (2)		29 050,00	160 000,00	0,00	1 265 000,00	4 638 846,00	0,00	730 000,00	0,00	0,00	0,00	0,00	0,00	
Dépenses de l'exercice		29 050,00	160 000,00	0,00	1 265 000,00	4 638 846,00	0,00	730 000,00	0,00	0,00	0,00	0,00	0,00	
010	Stocks	0,00	0,00	0,00	0,00	0,00	0,00	0,00	0,00	0,00	0,00	0,00	0,00	
020	Dépenses imprévues	0,00	0,00	0,00	0,00	0,00	0,00	0,00	0,00	0,00	0,00	0,00	0,00	
040	Opérat* ordre transfert entre sections	0,00	0,00	0,00	0,00	0,00	0,00	0,00	0,00	0,00	0,00	0,00	0,00	
041	Opérations patrimoniales	0,00	0,00	0,00	0,00	0,00	0,00	0,00	0,00	0,00	0,00	0,00	0,00	
10	Dotations, fonds divers et réserves	0,00	0,00	0,00	0,00	0,00	0,00	0,00	0,00	0,00	0,00	0,00	0,00	
13	Subventions d'investissement	0,00	0,00	0,00	0,00	0,00	0,00	0,00	0,00	0,00	0,00	0,00	0,00	
16	Emprunts et dettes assimilées	0,00	0,00	0,00	0,00	10 000,00	0,00	0,00	0,00	0,00	0,00	0,00	0,00	
18	Compte de liaison : affectat* (BA, régie)	0,00	0,00	0,00	0,00	0,00	0,00	0,00	0,00	0,00	0,00	0,00	0,00	
20	Immobilisations incorporelles	14 050,00	20 000,00	0,00	20 000,00	500 000,00	0,00	0,00	0,00	0,00	0,00	0,00	0,00	
204	Subventions d'équipement versées	0,00	0,00	0,00	0,00	537 941,00	0,00	730 000,00	0,00	0,00	0,00	0,00	0,00	
21	Immobilisations corporelles	15 000,00	140 000,00	0,00	1 065 000,00	1 240 000,00	0,00	0,00	0,00	0,00	0,00	0,00	0,00	
22	Immobilisations reçues en affectation	0,00	0,00	0,00	0,00	0,00	0,00	0,00	0,00	0,00	0,00	0,00	0,00	
23	Immobilisations en cours	0,00	0,00	0,00	180 000,00	1 626 505,00	0,00	0,00	0,00	0,00	0,00	0,00	0,00	

(1)	Libellé	Sous-fonction 82						Sous fonction 83						
		820 Services communs	821 Equipements de voirie	822 Voirie communale et routes	823 Espaces verts urbains	824 Autres opérations d'aménagement urbain	830 Services communs	831 Aménagement des eaux	832 Act° spécif. lutte contre la pollution	833 Préservation du milieu naturel				
26	Participat° et créances rattachées	0,00	0,00	0,00	0,00	0,00	0,00	0,00	0,00	0,00	0,00	0,00	0,00	
27	Autres immobilisations financières	0,00	0,00	0,00	0,00	0,00	0,00	724 400,00	0,00	0,00	0,00	0,00	0,00	0,00
	Opérations d'équipement	0,00	0,00	0,00	0,00	0,00	0,00	0,00	0,00	0,00	0,00	0,00	0,00	0,00
	Opérations pour compte de tiers	0,00	0,00	0,00	0,00	0,00	0,00	0,00	0,00	0,00	0,00	0,00	0,00	0,00
	Restes à réaliser – reports	0,00	0,00	0,00	0,00	0,00	0,00	0,00	0,00	0,00	0,00	0,00	0,00	0,00
	RECETTES (2)	0,00	0,00	0,00	0,00	0,00	0,00	3 012 319,00	0,00	0,00	0,00	0,00	0,00	0,00
	Recettes de l'exercice	0,00	0,00	0,00	0,00	0,00	0,00	3 012 319,00	0,00	0,00	0,00	0,00	0,00	0,00
010	Stocks	0,00	0,00	0,00	0,00	0,00	0,00	0,00	0,00	0,00	0,00	0,00	0,00	0,00
021	Virement de la sect° de fonctionnement	0,00	0,00	0,00	0,00	0,00	0,00	0,00	0,00	0,00	0,00	0,00	0,00	0,00
024	Produits des cessions d'immobilisations	0,00	0,00	0,00	0,00	0,00	0,00	0,00	0,00	0,00	0,00	0,00	0,00	0,00
040	Opérat° ordre transfert entre sections	0,00	0,00	0,00	0,00	0,00	0,00	0,00	0,00	0,00	0,00	0,00	0,00	0,00
041	Opérations patrimoniales	0,00	0,00	0,00	0,00	0,00	0,00	0,00	0,00	0,00	0,00	0,00	0,00	0,00
10	Dotations, fonds divers et réserves	0,00	0,00	0,00	0,00	0,00	0,00	0,00	0,00	0,00	0,00	0,00	0,00	0,00
13	Subventions d'investissement	0,00	0,00	0,00	0,00	0,00	0,00	1 002 319,00	0,00	0,00	0,00	0,00	0,00	0,00
16	Emprunts et dettes assimilées	0,00	0,00	0,00	0,00	0,00	0,00	10 000,00	0,00	0,00	0,00	0,00	0,00	0,00
18	Compte de liaison : affectat° (BA,régie)	0,00	0,00	0,00	0,00	0,00	0,00	0,00	0,00	0,00	0,00	0,00	0,00	0,00
20	Immobilisations incorporelles	0,00	0,00	0,00	0,00	0,00	0,00	0,00	0,00	0,00	0,00	0,00	0,00	0,00
204	Subventions d'équipement versées	0,00	0,00	0,00	0,00	0,00	0,00	0,00	0,00	0,00	0,00	0,00	0,00	0,00
21	Immobilisations corporelles	0,00	0,00	0,00	0,00	0,00	0,00	0,00	0,00	0,00	0,00	0,00	0,00	0,00
22	Immobilisations reçues en affectation	0,00	0,00	0,00	0,00	0,00	0,00	0,00	0,00	0,00	0,00	0,00	0,00	0,00
23	Immobilisations en cours	0,00	0,00	0,00	0,00	0,00	0,00	0,00	0,00	0,00	0,00	0,00	0,00	0,00
26	Participat° et créances rattachées	0,00	0,00	0,00	0,00	0,00	0,00	0,00	0,00	0,00	0,00	0,00	0,00	0,00
27	Autres immobilisations financières	0,00	0,00	0,00	0,00	0,00	0,00	0,00	0,00	0,00	0,00	0,00	0,00	0,00
	Opérations pour compte de tiers	0,00	0,00	0,00	0,00	0,00	0,00	0,00	0,00	0,00	0,00	0,00	0,00	0,00
	Restes à réaliser – reports	0,00	0,00	0,00	0,00	0,00	0,00	0,00	0,00	0,00	0,00	0,00	0,00	0,00
	SOLDE (2)	-29 050,00	-160 000,00	0,00	0,00	0,00	-1 265 000,00	-1 626 527,00	0,00	-730 000,00	0,00	0,00	0,00	0,00

(2) Le solde correspond à la différence entre les recettes et les dépenses. Les dépenses et les recettes correspondent à la somme des dépenses et des recettes de l'exercice ainsi que des restes à réaliser et des reports (lignes budgétaires 001 et 002). Les lignes reports 001 et 002 apparaissent à la colonne 01-Non ventilables.

IV – ANNEXES

IV

ELEMENTS DU BILAN
PRESENTATION CROISEE PAR FONCTION – DETAIL INVESTISSEMENT

A1.2

FONCTION 9 – Action économique

(1)	Libellé	90 Interventions économiques	91 Foire et marchés	92 Aides à l'agriculture et aux industries	93 Aides à l'énergie, indus. manufact., BTP	94 Aides commerce et services marchands	95 Aides au tourisme	96 Aides aux services publics	Total
	DEPENSES (2)								
	Dépenses de l'exercice	3 762 277,00	110 000,00	0,00	0,00	0,00	0,00	0,00	3 872 277,00
		3 762 277,00	110 000,00	0,00	0,00	0,00	0,00	0,00	3 872 277,00
010	Stocks	0,00	0,00	0,00	0,00	0,00	0,00	0,00	0,00
020	Dépenses imprévues	0,00	0,00	0,00	0,00	0,00	0,00	0,00	0,00
040	Opérat° ordre transfert entre sections	0,00	0,00	0,00	0,00	0,00	0,00	0,00	0,00
041	Opérations patrimoniales	0,00	0,00	0,00	0,00	0,00	0,00	0,00	0,00
10	Dotations, fonds divers et réserves	0,00	0,00	0,00	0,00	0,00	0,00	0,00	0,00
13	Subventions d'investissement	0,00	0,00	0,00	0,00	0,00	0,00	0,00	0,00
16	Emprunts et dettes assimilées	0,00	0,00	0,00	0,00	0,00	0,00	0,00	0,00
18	Compte de liaison : affectat° (BA,régie)	0,00	0,00	0,00	0,00	0,00	0,00	0,00	0,00
20	Immobilisations incorporelles	0,00	0,00	0,00	0,00	0,00	0,00	0,00	0,00
204	Subventions d'équipement versées	1 075 000,00	0,00	0,00	0,00	0,00	0,00	0,00	1 075 000,00
21	Immobilisations corporelles	687 277,00	110 000,00	0,00	0,00	0,00	0,00	0,00	797 277,00
22	Immobilisations reçues en affectation	0,00	0,00	0,00	0,00	0,00	0,00	0,00	0,00
23	Immobilisations en cours	0,00	0,00	0,00	0,00	0,00	0,00	0,00	0,00
26	Participat° et créances rattachées	0,00	0,00	0,00	0,00	0,00	0,00	0,00	0,00
27	Autres immobilisations financières	2 000 000,00	0,00	0,00	0,00	0,00	0,00	0,00	2 000 000,00
	Opérations d'équipement	0,00	0,00	0,00	0,00	0,00	0,00	0,00	0,00
	Opérations pour compte de tiers	0,00	0,00	0,00	0,00	0,00	0,00	0,00	0,00

(1)	Libellé	90 Interventions économiques	91 Foire et marchés	92 Aides à l'agriculture et aux industries	93 Aides à l'énergie, indus. manufact., BTP	94 Aides commerce et services marchands	95 Aides au tourisme	96 Aides aux services publics	Total
	Restes à réaliser – reports	0,00	0,00	0,00	0,00	0,00	0,00	0,00	0,00
	RECETTES (2)	722 222,00	0,00	0,00	0,00	0,00	0,00	0,00	722 222,00
	Recettes de l'exercice	722 222,00	0,00	0,00	0,00	0,00	0,00	0,00	722 222,00
010	Stocks	0,00	0,00	0,00	0,00	0,00	0,00	0,00	0,00
021	Virement de la sect° de fonctionnement	0,00	0,00	0,00	0,00	0,00	0,00	0,00	0,00
024	Produits des cessions d'immobilisations	0,00	0,00	0,00	0,00	0,00	0,00	0,00	0,00
040	Opérat° ordre transfert entre sections	0,00	0,00	0,00	0,00	0,00	0,00	0,00	0,00
041	Opérations patrimoniales	0,00	0,00	0,00	0,00	0,00	0,00	0,00	0,00
10	Dotations, fonds divers et réserves	0,00	0,00	0,00	0,00	0,00	0,00	0,00	0,00
13	Subventions d'investissement	722 222,00	0,00	0,00	0,00	0,00	0,00	0,00	722 222,00
16	Emprunts et dettes assimilées	0,00	0,00	0,00	0,00	0,00	0,00	0,00	0,00
18	Compte de liaison : affectat° (BA,régie)	0,00	0,00	0,00	0,00	0,00	0,00	0,00	0,00
20	Immobilisations incorporelles	0,00	0,00	0,00	0,00	0,00	0,00	0,00	0,00
204	Subventions d'équipement versées	0,00	0,00	0,00	0,00	0,00	0,00	0,00	0,00
21	Immobilisations corporelles	0,00	0,00	0,00	0,00	0,00	0,00	0,00	0,00
22	Immobilisations reçues en affectation	0,00	0,00	0,00	0,00	0,00	0,00	0,00	0,00
23	Immobilisations en cours	0,00	0,00	0,00	0,00	0,00	0,00	0,00	0,00
26	Participat° et créances rattachées	0,00	0,00	0,00	0,00	0,00	0,00	0,00	0,00
27	Autres immobilisations financières	0,00	0,00	0,00	0,00	0,00	0,00	0,00	0,00
	Opérations pour compte de tiers	0,00	0,00	0,00	0,00	0,00	0,00	0,00	0,00
	Restes à réaliser – reports	0,00	0,00	0,00	0,00	0,00	0,00	0,00	0,00
	SOLDE (2)	-3 040 055,00	-110 000,00	0,00	0,00	0,00	0,00	0,00	-3 150 055,00

(1) Pour le croisement par nature, le détail est fait selon le niveau de vote choisi par l'assemblée délibérante (chapitre, article ou article spécialisé).

(2) Le solde correspond à la différence entre les recettes et les dépenses. Les dépenses et les recettes correspondent à la somme des dépenses et des recettes de l'exercice ainsi que des restes à réaliser et des reports (lignes budgétaires 001 et 002). Les lignes reports 001 et 002 apparaissent à la colonne 01-Non ventilables.

IV – ANNEXES

ELEMENTS DU BILAN – ETAT DE LA DETTE – DETAIL DES CREDITS DE TRESORERIE

IV
A2.1

A2.1 – DETAIL DES CREDITS DE TRESORERIE (1)

Nature (Pour chaque ligne, indiquer le numéro de contrat)	Date de la décision de réaliser la ligne de trésorerie (2)	Montant maximum autorisé au 01/01/N	Montant des tirages N-1	Montant des remboursements N-1		Encours restant dû au 01/01/N
				Intérêts (3)	Remboursement du tirage	
5191 Avances du Trésor						
5192 Avances de trésorerie						
51931 Lignes de trésorerie						
38-1553655ECT1GRENOB	21/04/2016	8 000 000,00	18 322 239,00	1 811,29	18 322 239,00	0,00
51932 Lignes de trésorerie liées à un emprunt						
OCLT-020022-T4M	31/12/1999	554 518,61	0,00	0,00	0,00	0,00
25014-28001LT	28/12/2005	1 921 916,49	0,00	0,00	0,00	0,00
022004-T4M	02/09/2006	1 500 000,00	0,00	0,00	0,00	0,00
027007-Eonia	06/07/2007	4 000 000,00	0,00	0,00	0,00	0,00
5194 Billets de trésorerie						
5198 Autres crédits de trésorerie						
519 Crédits de trésorerie (Total)		15 976 435,10	18 322 239,00	1 811,29	18 322 239,00	0,00

(1) Circulaire n° NOR : INTB8900071C du 22/02/1989.

(2) Indiquer la date de la délibération de l'assemblée autorisant la ligne de trésorerie ou la date de la décision de l'ordonnateur de réaliser la ligne de trésorerie sur la base d'un montant maximum autorisé par l'organe délibérant (article L. 2122-22 du CGCT).

(3) Il s'agit des intérêts comptabilisés au compte 6615, sauf pour les emprunts assortis d'une option de tirage sur ligne de trésorerie pour lesquels les intérêts sont comptabilisés au compte 6611 et sauf pour les billets de trésorerie pour lesquels les intérêts sont comptabilisés au compte 6618.

IV – ANNEXES

IV

ELEMENTS DU BILAN – ETAT DE LA DETTE – REPARTITION PAR NATURE DE DETTE

A2.2

A2.2 – REPARTITION PAR NATURE DE DETTE (hors 16449 et 166)

Nature (Pour chaque ligne, indiquer le numéro de contrat)	Emprunts et dettes à l'origine du contrat											Caté- gorie d'em- prunt (8)		
	Organisme prêteur ou chef de file	Date de signature	Date d'émission ou date de mobilisation (1)	Date du premier rembour- sement	Nominal (2)	Type de taux d'intérêt (3)	Index (4)	Taux initial		Péri- odicité des rembour- sements (6)	Profil d'amor- tissement (7)		Possibilité de rembour- sement anticipé O/N	
								Niveau de taux (5)	Taux actuariel					
163 Emprunts obligataires (Total)					9 800 000,00									
32004	EMISSION OBLIGATAIRE	30/10/2012	07/11/2012	07/11/2022	9 800 000,00	F	Taux fixe à 4.3 %	4,300	4,300	X	F	O		A-1
164 Emprunts auprès d'établissement de crédit (Total)					396 000 758,94									
1641 Emprunts en euros (total)					370 293 959,39									
019620	SFIL CAFFIL	18/12/1996	24/12/1996	01/01/1998	6 097 960,69	F	Taux fixe à 3.74 %	3,740	3,740	A	P	O		A-1
019931	CREDIT AGRICOLE	03/12/1999	06/12/1999	06/12/2000	2 286 735,26	F	Taux fixe à 5.29 %	5,290	5,290	A	P	O		A-1
019936	CAISSE DES DEPOTS ET CONSIGNATIONS	09/12/1999	27/12/1999	01/01/2001	2 172 073,63	V	Livret A + 0.8	3,050	3,050	A	P	O		A-1
020030	CREDIT AGRICOLE	23/08/2000	29/08/2000	29/08/2001	2 286 735,26	F	Taux fixe à 6.04 %	6,040	6,040	A	C	O		A-1
020031	CREDIT AGRICOLE	08/09/2000	13/09/2000	13/09/2001	2 286 735,26	F	Taux fixe à 6.04 %	6,040	6,040	A	C	O		A-1
020032	CAISSE DES DEPOTS ET CONSIGNATIONS	08/09/2000	13/09/2000	13/09/2001	3 853 454,11	V	Livret A	3,000	3,000	A	P	O		A-1
021003	BNP PARIBAS	26/12/2000	03/01/2001	27/12/2001	3 048 980,34	F	Taux fixe à 5.59 %	5,590	5,590	A	P	O		A-1
022001	SFIL CAFFIL	27/12/2001	21/03/2002	01/04/2003	6 116 501,00	F	Taux fixe à 4.68 %	4,680	4,680	A	P	O		A-1
022009	BNP PARIBAS	29/11/2002	29/11/2002	30/11/2003	2 500 000,00	V	Euribor 12 M-Floor -0.1 sur Euribor 12	3,220	3,220	A	P	O		A-1
022010	CREDIT MUTUEL	29/11/2002	29/11/2002	30/11/2003	2 500 000,00	C	Taux fixe 3.6% à barrière 5.5% sur Euribor 12 M(Postfixé)	3,600	3,650	A	C	O		B-1

Emprunts et dettes à l'origine du contrat														
Nature (Pour chaque ligne, indiquer le numéro de contrat)	Organisme prêteur ou chef de file	Date de signature	Date d'émission ou date de mobilisation (1)	Date du premier remboursement	Nominal (2)	Type de taux d'intérêt (3)	Index (4)	Taux initial		Devise	Périodicité des remboursements (6)	Profil d'amortissement (7)	Possibilité de remboursement anticipé O/N	Catégorie d'emprunt (8)
								Niveau de taux de taux (5)	Taux actuariel					
022011	SFIL CAFFIL	24/12/2002	27/12/2002	01/01/2004	1 500 000,00	C	Taux fixe 3.73% à barrière 7% sur Libor USD 12 M(Postfixé) (Marge de 0.04%)	3,730	3,780		A	P	O	A-1
022014	CAISSE DES DEPOTS ET CONSIGNATIONS	19/12/2002	27/12/2002	01/01/2004	2 475 949,00	V	Livret A +0.25	3,250	3,250		A	P	O	A-1
023007	CREDIT AGRICOLE	19/08/2003	22/10/2003	22/01/2004	91 500,00	F	Taux fixe à 4.05 %	4,050	4,110		T	P	O	A-1
023011	CAISSE DES DEPOTS ET CONSIGNATIONS	24/12/2003	30/12/2003	01/01/2005	6 851 572,00	V	LEP + (-0.05)	4,200	4,200		A	P	O	A-1
024001	BNP PARIBAS	25/06/2004	29/04/2004	06/03/2005	3 118 003,19	F	(Euribor 12 M-Floor -0.1 sur Euribor 12 M) + 0.1	2,310	2,350		A	P	O	A-1
024004	SFIL CAFFIL	01/10/2003	30/11/2004	01/02/2005	18 274 000,00	C	Taux fixe annulable à 4.01 % (exercçable à partir du 01/08/2013)	4,010	4,130		T	X	O	C-1
024013	CAISSE DES DEPOTS ET CONSIGNATIONS	24/12/2004	30/12/2004	01/01/2006	2 600 117,00	V	Livret A +0.25	2,500	2,500		A	P	O	A-1
025007	CREDIT FONCIER DE FRANCE	30/06/2005	24/08/2005	30/07/2006	5 250 000,00	F	Taux fixe à 3.58 %	3,580	3,580		A	P	O	A-1
025008	SOCIETE GENERALE	01/10/2005	27/10/2005	27/10/2006	9 265 605,00	V	Euribor 12 M + 0.04	2,470	2,510		A	C	O	A-1
025047	CREDIT AGRICOLE	19/08/2003	22/10/2005	22/01/2006	2 769 681,08	F	Taux fixe à 4.05 %	4,050	4,110		T	P	O	A-1
026004	DEXIA CL	28/11/2006	08/12/2006	01/12/2007	6 247 448,00	V	Euribor 12 M-Floor 0 sur Euribor 12 M	3,830	3,890		A	P	O	A-1
026005	Deifa Bank	14/12/2006	28/12/2006	28/05/2007	5 736 732,00	V	(Euribor 06 M-Floor -0.01 sur Euribor 06 M) + 0.01	3,840	3,940		S	X	O	A-1
027001	SFIL CAFFIL	27/04/2007	02/05/2007	01/02/2014	5 330 156,52	V	(Euribor 03 M + 0.025)-Floor -0.025 sur Euribor 03 M	4,040	4,160		T	P	O	A-1

Emprunts et dettes à l'origine du contrat														
Nature (Pour chaque ligne, indiquer le numéro de contrat)	Organisme prêteur ou chef de file	Date de signature	Date d'émission ou date de mobilisation (1)	Date du premier remboursement	Nominal (2)	Type de taux d'intérêt (3)	Index (4)	Taux initial		Devise	Périodicité des remboursements (6)	Profil d'amortissement (7)	Possibilité de remboursement anticipé O/N	Catégorie d'emprunt (8)
								Niveau de taux (5)	Taux actuariel					
027006-028031	SFIL CAFFIL	22/06/2007	10/07/2007	01/07/2008	10 000 000,00	V	(TAM + 0.008)-Floor -0.008 sur TAM	4,150	4,210		A	P	O	A-1
027018	CREDIT AGRICOLE	19/08/2003	22/01/2007	22/01/2008	276 764,13	F	Taux fixe à 4.05 %	4,050	4,110		T	P	O	A-1
027020	SOCIETE GENERALE	01/11/2005	27/10/2007	27/10/2008	10 590,00	C	Euribor 12 M + 0.04	4,370	4,430		A	C	O	A-1
028002	SFIL CAFFIL	07/05/2008	15/05/2008	01/12/2008	5 000 000,00	V	M-Floor-0.05 sur Euribor 06 M) + 0.05	4,930	5,060		S	P	O	A-1
028003	SFIL CAFFIL	07/05/2008	15/05/2008	01/09/2008	5 000 000,00	F	Taux fixe à 4.47 %	4,470	4,610		T	P	O	A-1
028005	CREDIT AGRICOLE	25/03/1997	25/03/2008	25/03/2009	3 912 737,77	F	Taux fixe à 6.4 %	6,400	6,400		A	P	O	A-1
028006	CAISSE D'EPARGNE	22/05/1997	15/09/2008	25/09/2008	4 227 493,43	F	Taux fixe à 6.4 %	6,400	6,400		A	P	O	A-1
028007	SFIL CAFFIL	29/10/1998	15/09/2008	01/10/2008	7 019 860,74	F	5.7 %	5,700	5,700		A	P	O	A-1
028022-taux fixe annulable	SFIL CAFFIL	20/10/2008	03/11/2008	01/02/2009	5 207 000,00	F	Taux fixe à 4.195 %	4,200	4,320		T	P	O	A-1
028033	SOCIETE GENERALE	27/12/2006	15/02/2008	28/02/2008	173 173,74	V	(Euribor 12 M-Floor -0.0175 sur Euribor 12 M) + 0.0175	4,040	4,100		A	P	O	A-1
029003	CAISSE CENTRALE DE CREDIT COOPERATIF	21/08/2009	09/11/2009	01/12/2010	1 233 381,08	V	Euribor 12 M + 0.65	1,880	1,880		A	C	O	A-1
029004	CAISSE D'EPARGNE	10/07/2009	26/10/2009	25/11/2009	12 820 000,00	V	Euribor 12 M + 0.85	2,100	2,130		A	P	O	A-1
030000	CACIB ex BFT CREDIT AGRICOLE	14/06/2010	14/06/2010	15/10/2011	23 500 000,00	V	Eonia + 0.25	1,110	1,130		X	X	O	A-1
035008	The Royal Bank of Scotland	03/11/2008	03/11/2008	03/02/2015	20 467,05	C	Taux fixe annulable à 4.2 % (exercable à partir du 03/11/2011)	4,200	4,320		T	P	O	C-1
088624	DEXIA CL	15/05/1987	15/06/1987	25/07/1993	3 048 980,34	V	TMO	10,100	10,100		A	P	O	A-1
21017	CAISSE DES DEPOTS ET CONSIGNATIONS	15/11/2001	30/11/2001	01/12/2002	3 416 953,00	V	Livret A	3,000	3,000		A	P	O	A-1

Nature (Pour chaque ligne, indiquer le numéro de contrat)	Emprunts et dettes à l'origine du contrat													
	Organisme prêteur ou chef de file	Date de signature	Date d'émission ou date de mobilisation (1)	Date du premier remboursement	Nominal (2)	Type de taux d'intérêt (3)	Index (4)	Taux initial		Devise	Périodicité des remboursements (6)	Profil d'amortissement (7)	Possibilité de remboursement anticipé O/N	Catégorie d'emprunt (8)
								Niveau de taux (5)	Taux actuariel					
28019	The Royal Bank of Scotland	03/11/2008	03/11/2008	03/02/2009	3 921 870,00	C	Taux fixe annuable à 4,2 % (exercable à partir du 03/11/2011)	4,200	4,320		T	P	O	C-1
30006	CACIB ex BFT CREDIT AGRICOLE	14/06/2010	14/06/2010	15/12/2011	2 515 588,00	V	Eonia + 0,25	0,970	1,150		X	X	O	A-1
31002	CREDIT AGRICOLE CORPORATE AND INVESTMENT BANK	30/12/2011	30/12/2011	17/12/2012	10 723 000,00	V	Euribor 12 M + 0,9	2,870	2,910		A	P	O	A-1
31008	Deutsche Pfändbriefbank AG	14/06/2010	28/12/2011	28/12/2012	10 000 000,00	V	Euribor 12 M + 0,8	2,790	2,830		A	C	O	A-1
32001	CREDIT AGRICOLE CORPORATE AND INVESTMENT BANK	13/03/2012	31/12/2014	16/03/2015	2 323 632,00	V	Euribor 03 M + 0,9	0,980	1,000		A	P	O	A-1
32003	CAISSE D'EPARGNE	23/05/2012	25/07/2012	25/10/2012	1 860 612,57	F	Taux fixe à 4,22 %	4,220	4,290		T	P	O	A-1
32005	Deutsche Pfändbriefbank AG	27/05/2008	31/10/2012	31/01/2013	6 143 103,43	F	Taux fixe à 3,98 %	3,980	4,100		T	C	O	A-1
32009 réam 023001	CAISSE D'EPARGNE	30/12/2002	15/10/2012	15/01/2013	3 115 076,57	F	Taux fixe à 4,1 %	4,100	4,230		A	P	O	A-1
33011	BANQUE POSTALE	28/05/2013	05/07/2013	01/08/2014	10 000 000,00	C	Euribor 12 M + 1,78	2,310	2,350		A	P	O	A-1
33012	CAISSE D'EPARGNE	25/07/2013	25/07/2013	25/10/2013	5 000 000,00	F	Taux fixe à 3,71 %	3,710	3,760		T	P	O	A-1
33014	CAISSE DES DEPOTS ET CONSIGNATIONS	12/12/2013	19/12/2013	01/01/2015	2 400 000,00	V	Livret A + 1	2,250	2,250		A	C	O	A-1
33015	CAISSE DES DEPOTS ET CONSIGNATIONS	12/12/2013	19/12/2013	01/01/2015	1 500 000,00	V	Livret A + 1	2,250	2,250		A	C	O	A-1
33016	CAISSE DES DEPOTS ET CONSIGNATIONS	12/12/2013	19/12/2013	01/01/2015	1 500 000,00	V	Livret A + 1	2,250	2,250		A	C	O	A-1
33022	ARKEA	28/12/2013	31/12/2013	30/05/2014	1 974 643,00	V	Eonia + 1	1,260	1,200		A	C	O	A-1
34025-34026	CAISSE DES DEPOTS ET CONSIGNATIONS	04/03/2014	01/05/2014	01/04/2015	10 231 248,00	V	Livret A + 0,6	1,850	1,850		A	C	O	A-1
34030	CREDIT AGRICOLE	15/12/2014	27/12/2014	27/01/2015	6 000 000,00	F	Taux fixe à 1,76 %	1,760	1,760		A	P	O	A-1
34031	CAISSE D'EPARGNE	12/12/2014	12/12/2014	25/03/2015	5 000 000,00	F	Taux fixe à 2,15 %	2,150	2,170		T	C	O	A-1
34032	SFIL CAFFIL	09/12/2014	29/12/2014	01/10/2015	1 000 000,00	F	Taux fixe à 2,14 %	2,140	2,160		T	C	O	A-1

Emprunts et dettes à l'origine du contrat														
Nature (Pour chaque ligne, indiquer le numéro de contrat)	Organisme prêteur ou chef de file	Date de signature	Date d'émission ou date de mobilisation (1)	Date du premier remboursement	Nominal (2)	Type de taux d'intérêt (3)	Index (4)	Taux initial		Devise	Périodicité des remboursements (6)	Profil d'amortissement (7)	Possibilité de remboursement anticipé O/N	Catégorie d'emprunt (8)
								Niveau de taux de taux (5)	Taux actuariel					
35001	CAISSE DES DEPOTS ET CONSIGNATIONS	30/03/2015	11/05/2015	01/05/2016	11 365 566,00	V	(Livret A + 0,6)-Floor 0 sur Livret A	1,600	1,600		A	C	O	A-1
35002	SFIL CAFFIL	09/12/2014	17/06/2015	01/10/2015	6 200 000,00	F	Taux fixe à 2,14 %	2,140	2,160		T	C	O	A-1
35004 - reamenagement 022005-035017	SFIL CAFFIL	19/01/2015	01/08/2015	01/08/2016	4 019 435,19	F	Taux fixe à 3,48 %	3,480	3,530		A	P	O	A-1
35006	CAISSE DES DEPOTS ET CONSIGNATIONS	15/11/2001	31/12/2014	01/12/2015	619 401,60	V	Livret A	1,000	1,000		A	P	O	A-1
35010	Depra Bank	15/09/2006	31/12/2014	30/03/2015	7 667 340,27	C	(Euribor 03 M + 0,02)-Floor -0,02 sur Euribor 03 M	0,100	0,100		S	P	O	A-1
35018	Deutsche Pfandbriefbank AG	27/05/2008	31/12/2014	30/01/2015	25 104,34	F	Taux fixe à 3,98 %	3,980	4,100		T	C	O	A-1
35038	Agence France Locale	15/10/2015	30/10/2015	21/12/2015	5 000 000,00	V	(Euribor 03 M + 1)-Floor 0 sur Euribor 03 M	1,000	1,020		T	P	O	A-1
35041	BANQUE POSTALE	12/11/2015	28/12/2015	01/07/2016	4 000 000,00	V	Eonia + 0,92	0,680	0,710		T	P	O	A-1
35042	Deutsche Pfandbriefbank AG	13/11/2015	07/12/2015	07/03/2016	5 000 000,00	F	Taux fixe à 1,945 %	1,940	1,990		T	P	O	A-1
35043	Deutsche Pfandbriefbank AG	13/11/2015	07/12/2015	07/03/2016	3 000 000,00	V	Euribor 03 M + 0,88	0,880	0,900		T	P	O	A-1
35046	CREDIT AGRICOLE CORPORATE AND INVESTMENT BANK	16/12/2005	31/12/2015	20/04/2016	142 080,58	F	Taux fixe à 3,805 %	3,800	3,860		A	P	O	A-1
35047	SFIL CAFFIL	24/12/2002	31/12/2015	01/01/2016	319 887,84	V	Euribor 12 M-Floor -0,08 sur Euribor 12 M + 0,08	0,140	0,140		A	P	O	A-1
36001	Agence France Locale	03/06/2016	20/06/2016	20/09/2016	5 000 000,00	F	Taux fixe à 1,54 %	1,540	1,570		T	P	O	A-1
36003	Deutsche Pfandbriefbank AG	13/11/2015	31/03/2016	30/06/2016	5 000 000,00	V	Euribor 03 M + 0,83	0,750	0,760		T	P	O	A-1
36004	Agence France Locale	26/07/2016	20/09/2016	20/12/2016	4 794 582,05	F	Taux fixe à 0,83 %	0,830	0,840		T	P	O	A-1
36005	CAISSE D'EPARGNE	17/08/2016	20/09/2016	25/12/2016	11 067 175,33	F	Taux fixe à 0,83 %	0,830	0,830		T	P	O	A-1
36007	BANQUE POSTALE	26/10/2016	03/11/2016	01/03/2017	15 000 000,00	F	Taux fixe à 0,49 %	0,490	0,490		T	C	O	A-1

Emprunts et dettes à l'origine du contrat														
Nature (Pour chaque ligne, indiquer le numéro de contrat)	Organisme prêteur ou chef de file	Date de signature	Date d'émission ou date de mobilisation (1)	Date du premier remboursement	Nominal (2)	Type de taux d'intérêt (3)	Index (4)	Taux initial		Devise	Périodicité des remboursements (6)	Profil d'amortissement (7)	Possibilité de remboursement anticipé O/N	Catégorie d'emprunt (8)
								Niveau de taux (5)	Taux actuariel					
36008	CAISSE DES DEPOTS ET CONSIGNATIONS	11/10/2016	11/10/2016	11/10/2017	1 368 577,00	F	Taux fixe à 0 %	0,000	0,000		A	P	O	A-1
Emprunts 2016 restant à réaliser	En cours		25/12/2016	01/04/2017	7 968 695,00	V	(Euribor 03 M + 1)-Floor 0 sur Euribor 03 M	1,000	1,020		T	P	O	A-1
1643 Emprunts en devises (total)					0,00									
16441 Emprunts assortis d'une option de tirage sur ligne de trésorerie (total)					25 706 799,55									
022003	CREDIT AGRICOLE CORPORATE AND INVESTMENT BANK	09/09/2002	09/09/2002	03/09/2003	2 500 000,00	V	(Euribor 03 M-Floor -0.13 sur Euribor 03 M) + 0.13	3,440	3,540		A	C	O	A-1
022004-T4M	CREDIT AGRICOLE CORPORATE AND INVESTMENT BANK	02/09/2006	02/09/2006	03/09/2022	0,00	V	(T4M + 0.13)-Floor -0.13 sur T4M	3,170	3,220		X	X	O	A-1
024005-tirage	CREDIT AGRICOLE CORPORATE AND INVESTMENT BANK	14/12/2004	14/12/2004	13/10/2005	6 500 000,00	C	(Euribor 12 M-Floor -0.07 sur Euribor 12 M) + 0.07	2,340	2,370		A	C	O	B-1
025013- Tir 2	SOCIETE GENERALE	31/12/2005	22/12/2009	05/11/2018	3 721 130,00	V	(TAG 03 M + 0.0325)-Floor -0.0325 sur TAG 03 M	0,380	0,380		A	C	O	A-1
025013-Eonia	SOCIETE GENERALE	31/12/2005	31/12/2005	09/08/2006	9 000 000,00	V	(Eonia + 0.0325)-Floor -0.0325 sur Eonia	2,450	2,520		A	X	O	A-1
027007-Eonia	CREDIT AGRICOLE CORPORATE AND INVESTMENT BANK	06/07/2007	06/07/2007	06/07/2022	0,00	V	(Eonia + 0.009)-Floor -0.009 sur Eonia	4,060	4,230		X	X	O	A-1
027007-Tirage-02	CREDIT AGRICOLE CORPORATE AND INVESTMENT BANK	05/05/2008	05/05/2008	05/05/2009	0,00	F	Taux fixe à 4.1 %	4,100	4,230		A	C	O	A-1
028001-transfert annulé	CREDIT AGRICOLE CORPORATE AND INVESTMENT BANK	08/04/2008	08/04/2008	08/10/2015	2 218 074,63	C	(TAG 06 M + 0.0395)-Floor -0.0395 sur TAG 06 M	0,010	0,010		A	C	O	A-1

Emprunts et dettes à l'origine du contrat													
Nature (Pour chaque ligne, indiquer le numéro de contrat)	Organisme prêteur ou chef de file	Date de signature	Date d'émission ou date de mobilisation (1)	Date du premier remboursement	Nominal (2)	Type de taux d'intérêt (3)	Index (4)	Taux initial		Périodicité des remboursements (6)	Profil d'amortissement (7)	Possibilité de remboursement anticipé O/N	Catégorie d'emprunt (8)
								Niveau de taux (5)	Taux actuariel				
029009	CREDIT AGRICOLE CORPORATE AND INVESTMENT BANK	24/12/2009	29/12/2009	27/10/2010	1 767 594,92	C	(Euribor 12 M-Floor -0.3 sur Euribor 12 M) + 0.3	1,540	1,560	A	C	O	A-1
25014-280001LT	CREDIT AGRICOLE CORPORATE AND INVESTMENT BANK	28/12/2005	28/12/2005	02/04/2030	0,00	V	TAG 03 M + 0.0395	2,220	2,240	X	X	O	A-1
31002-ligne de tirage	CREDIT AGRICOLE CORPORATE AND INVESTMENT BANK	28/11/2011	28/11/2011	13/03/2012	0,00	V	Euribor 03 M + 0.9	2,370	2,440	X	X	O	A-1
OCLT-020022-T4M	CREDIT AGRICOLE CORPORATE AND INVESTMENT BANK	29/12/2000	31/03/2008	31/12/2019	0,00	V	(T4M + 0.16)-Floor -0.16 sur T4M	4,140	4,290	X	X	O	A-1
165 Dépôts et cautionnements reçus (Total)					0,00								
167 Emprunts et dettes assortis de conditions particulières (Total)					0,00								
1671 Avances consolidées du Trésor (total)					0,00								
1672 Emprunts sur comptes spéciaux du Trésor (total)					0,00								
1675 Dettes pour METP et PPP (total)					0,00								
1676 Dettes envers locataires-acquéreurs (total)					0,00								
1678 Autres emprunts et dettes (total)					0,00								
168 Emprunts et dettes assimilés (Total)					232 113,30								
1681 Autres emprunts (total)					232 113,30								
021008	Agence de l'Eau Rhône Méditerranée Corse	10/11/2001	15/04/2002	16/06/2005	60 979,61	F	Taux fixe à 0.5 %	0,500	0,500	A	P	O	A-1
021033	Agence de l'Eau Rhône Méditerranée Corse	28/03/2001	31/12/2001	16/06/2014	86 133,69	F	Taux fixe à 0.5 %	0,500	0,500	A	P	O	A-1

Emprunts et dettes à l'origine du contrat													
Nature (Pour chaque ligne, indiquer le numéro de contrat)	Organisme prêteur ou chef de file	Date de signature	Date d'émission ou date de mobilisation (1)	Date du premier remboursement	Nominal (2)	Type de taux d'intérêt (3)	Index (4)	Taux initial		Périodicité des remboursements (6)	Profil d'amortissement (7)	Possibilité de remboursement anticipé O/N	Catégorie d'emprunt (8)
								Niveau de taux (5)	Taux actuariel				
33013	Caisse Allocations Familiales	18/01/2012	05/04/2013	30/06/2014	10 000,00	F	Taux fixe à 0 %	0,000	0,000	A	P	O	A-1
34027	Caisse Allocations Familiales	13/12/2012	30/06/2014	30/06/2015	75 000,00	F	Taux fixe à 0 %	0,000	0,000	A	P	O	A-1
1682 Bons à moyen terme négociables (total)					0,00								
1687 Autres dettes (total)					0,00								
Total général					406 032 872,24								

(1) Si un emprunt donne lieu à plusieurs mobilisations, indiquer la date de la première mobilisation.

(2) Nominal : montant emprunté à l'origine.

(3) Type de taux d'intérêt : F : fixe ; V : variable simple ; C : complexe (c'est-à-dire un taux variable qui n'est pas seulement défini comme la simple addition d'un taux usuel de référence et d'une marge exprimée en point de pourcentage).

(4) Mentionner le ou les types d'index (ex : Euribor 3 mois).

(5) Indiquer le niveau de taux à l'origine du contrat.

(6) Indiquer la périodicité des remboursements : A : annuelle ; M : mensuelle ; B : bimestrielle ; S : semestrielle ; T : trimestrielle ; X autre.

(7) Indiquer C pour amortissement constant, P pour amortissement progressif, F pour *in fine*, X pour autres à préciser.

(8) Catégorie d'emprunt à l'origine. Exemple A-1 (cf. la classification des emprunts suivant la typologie de la circulaire IOCB1015077C du 25 juin 2010 sur les produits financiers offerts aux collectivités territoriales).

IV – ANNEXES

IV

ELEMENTS DU BILAN – ETAT DE LA DETTE – REPARTITION PAR NATURE DE DETTE

A2.2

A2.2 – REPARTITION PAR NATURE DE DETTE (hors 16449 et 166) (suite)

Nature (Pour chaque ligne, indiquer le numéro de contrat)	Couverture ? O/N (10)	Montant couvert	Catégorie d'emprunt après ouverture éventuelle (11)	Capital restant dû au 01/01/N	Durée résiduelle (en années)	Taux d'intérêt			Annuité de l'exercice			ICNE de l'exercice
						Type de taux (12)	Index (13)	Niveau de taux d'intérêt à la date de vote du budget (14)	Capital	Charges d'intérêt (15)	Intérêts perçus (le cas échéant) (16)	
						Emprunts et dettes au 01/01/N						
163 Emprunts obligataires (Total)		0,00		9 800 000,00					0,00	421 400,00	0,00	62 344,11
32004	N	0,00	A-1	9 800 000,00	5,85	F	Taux fixe à 4.3 %	4.300	0,00	421 400,00	0,00	62 344,11
164 Emprunts auprès d'établissement de crédit (Total)		39 487 190,80		275 592 767,01					22 249 019,73	6 788 997,51	540 209,72	1 315 588,30
1641 Emprunts en euros (total)		35 367 699,50		263 199 701,81					20 844 037,09	6 369 739,39	429 142,84	1 282 868,67
019620	N	0,00	A-1	466 015,36	0,00	V	Libor EUR 12 M(Positive) + 0.2	0,150	466 015,36	710,67	0,00	0,00
019931	N	0,00	A-1	509 289,01	2,93	F	Taux fixe à 5.29 %	5,290	161 091,02	26 941,39	0,00	1 227,98
019936	N	0,00	A-1	1 007 239,52	8,00	V	Livret A + 0.8	1,550	105 154,56	15 612,21	0,00	13 943,47
020030	O	457 347,10	E-3	457 347,10	3,66	C	Taux fixe 5.45% si Spread CMS EUR 30A (Positive)-CMS EUR 05A (Positive) >= -0.2% sinon (10.5% - 5 x	5,530	114 336,76	52 895,38	27 623,77	6 963,49
020031	O	457 347,10	E-3	457 347,10	3,70	C	Taux fixe 5.45% si Spread CMS EUR 30A (Positive)-CMS EUR 05A (Positive) >= -0.2% sinon (10.5% - 5 x	5,530	114 336,76	52 895,37	27 623,77	6 157,80
020032	N	0,00	A-1	1 139 660,17	4,00	V	Livret A	0,750	224 538,60	8 547,45	0,00	6 844,34

Emprunts et dettes au 01/01/N												
Nature (Pour chaque ligne, indiquer le numéro de contrat)	Couverture ? O/N (10)	Montant couvert	Catégorie d'emprunt après couverture éventuelle (11)	Capital restant dû au 01/01/N	Durée résiduelle (en années)	Type de taux (12)	Taux d'intérêt		Annuité de l'exercice			ICNE de l'exercice
							Index (13)	Niveau de taux d'intérêt à la date de vote du budget (14)	Capital	Charges d'intérêt (15)	Intérêts perçus (le cas échéant) (16)	
021003	O	899 114,78	F-6	899 114,79	3,99	C	Taux fixe 4% à barrière -0.0725 sur écart EUR-CHF - EUR-USD (4%/1/-0.0725)	4,060	206 784,59	86 724,62	50 258,64	322,51
022001	N	0,00	A-1	2 491 169,18	5,25	F	Taux fixe à 3.58 %	3,580	366 245,42	89 183,86	0,00	56 842,89
022009	N	0,00	A-1	193 106,99	0,91	V	Euribor 12 M-Floor -0.1 sur Euribor 12 M + 0.1	0,030	193 106,99	59,86	0,00	0,00
022010	N	0,00	B-1	166 666,62	0,91	C	Taux fixe 3.6% à barrière 5.5% sur Euribor 12 M(Positif)	3,650	166 666,62	6 083,33	0,00	0,00
022011	N	0,00	A-1	696 470,36	6,00	V	Euribor 12 M-Floor -0.08 sur Euribor 12 M + 0.08	0,040	85 540,35	991,31	0,00	247,09
022014	N	0,00	A-1	1 011 236,38	6,00	V	Livret A + 0.25	1,000	140 185,97	10 112,36	0,00	8 686,30
023007	N	0,00	A-1	15 618,46	1,81	F	Taux fixe à 4.05 %	4,110	7 651,93	517,31	0,00	60,94
023011	N	0,00	A-1	2 948 425,47	7,00	V	LEP + (-0.05)	1,450	387 141,78	42 752,17	0,00	37 035,46
024001	N	0,00	A-1	778 257,84	2,18	V	(Euribor 12 M-Floor -0.1 sur Euribor 12 M) + 0.1	0,070	249 304,79	568,13	0,00	318,88
024004	N	0,00	C-1	8 315 385,28	7,83	C	Taux fixe annulable à 4.01 % (exercé à partir du 01/08/2013)	4,130	1 339 423,16	317 600,90	0,00	46 622,68
024013	N	0,00	A-1	1 344 255,81	8,00	V	Livret A + 0.25	1,000	143 486,35	13 442,56	0,00	11 974,34
025007	N	0,00	A-1	3 273 158,79	13,58	F	Taux fixe à 3.58 %	3,580	184 157,25	117 179,08	0,00	46 077,61

Emprunts et dettes au 01/01/N												
Nature (Pour chaque ligne, indiquer le numéro de contrat)	Couverture ? O/N (10)	Montant couvert	Catégorie d'emprunt après couverture éventuelle (11)	Capital restant dû au 01/01/N	Durée résiduelle (en années)	Type de taux (12)	Taux d'intérêt		Annuité de l'exercice			ICNE de l'exercice
							Index (13)	Niveau de taux d'intérêt à la date de vote du budget (14)	Capital	Charges d'intérêt (15)	Intérêts perçus (le cas échéant) (16)	
025008	O	2 719 492,55	C-1	2 719 486,50	6,82	C	Taux fixe annulable à 4,21 % (exercçable à partir du 27/10/2008)	4,280	388 499,94	118 076,83	-854,75	17,88
025047	N	0,00	A-1	525 934,86	1,81	F	Taux fixe à 4,05 %	4,110	257 669,90	17 419,86	0,00	2 052,22
026004	O	3 714 088,59	C-1	3 714 088,59	9,92	C	Taux fixe annulable à 4,01 % (exercçable à partir du 01/12/2008)	4,070	310 787,35	151 003,49	-1 983,66	0,00
026005	O	2 650 283,89	C-1	2 650 283,84	4,91	C	Taux fixe annulable à 3,92 % (exercçable à partir du 28/11/2008)	4,020	454 254,56	100 892,34	-4 570,60	0,00
027001	O	2 798 659,28	C-1	2 798 659,28	6,83	C	Taux fixe annulable à 3,77 % (exercçable à partir du 01/11/2008)	3,880	342 743,52	102 108,27	-7 242,43	0,00
027006-028031	N	0,00	A-1	4 714 835,58	5,50	V	(TAG 01 M-Floor -0,008 sur TAG 01 M) + 0,008	0,000	710 817,58	0,00	0,00	0,00
027018	N	0,00	A-1	59 850,61	1,81	F	Taux fixe à 4,05 %	4,110	29 322,32	1 982,36	0,00	233,54
027020	O	44 007,10	C-1	44 007,00	6,82	C	Taux fixe annulable à 4,21 % (exercçable à partir du 27/10/2008)	4,280	6 287,00	1 910,76	-13,83	0,29
028002	O	3 444 421,87	C-1	3 444 421,87	11,42	C	Taux fixe annulable à 3,79 % (exercçable à partir du 01/12/2008)	3,880	228 997,17	130 177,63	-4 664,77	0,00
028003	N	0,00	A-1	3 455 565,63	11,42	F	Taux fixe à 4,47 %	4,610	228 390,28	152 757,30	0,00	12 021,23

Emprunts et dettes au 01/01/N												
Nature (Pour chaque ligne, indiquer le numéro de contrat)	Couverture ? O/N (10)	Montant couvert	Catégorie d'emprunt après couverture éventuelle (11)	Capital restant dû au 01/01/N	Durée résiduelle (en années)	Type de taux (12)	Taux d'intérêt		Annuité de l'exercice			ICNE de l'exercice
							Index (13)	Niveau de taux d'intérêt à la date de vote du budget (14)	Capital	Charges d'intérêt (15)	Intérêts perçus (le cas échéant) (16)	
028005	N	0,00	A-1	550 108,31	0,23	F	Taux fixe à 6.4 %	6,400	550 108,31	35 206,93	0,00	0,00
028006	N	0,00	A-1	550 108,26	0,73	F	Taux fixe à 6.4 %	6,400	550 108,26	35 206,99	0,00	0,00
028007	O	6 027 437,58	F-6	6 027 437,58	21,75	C	Taux fixe à 4.58 %	4,730	144 009,12	622 687,86	342 609,60	82 907,31
028022-taux fixe annuable	N	0,00	A-1	3 658 323,55	11,83	F	Taux fixe à 4.195 %	4,320	235 528,74	151 866,20	0,00	23 931,04
028033	N	0,00	A-1	112 973,93	10,16	V	(Euribor 03 M + 0.0175)-Floor 0 sur Euribor 03 M	0,020	8 226,10	18,94	0,00	1,68
029003	N	0,00	A-1	657 803,28	7,92	V	Euribor 12 M + 0.65	0,600	82 225,40	3 929,21	0,00	323,57
029004	N	0,00	A-1	8 853 109,39	11,90	F	Taux fixe à 3.19 %	3,240	589 193,66	286 336,61	0,00	26 361,89
030000	N	0,00	A-1	18 665 875,00	13,79	F	Taux fixe à 3.34 %	3,390	952 407,00	632 099,12	0,00	126 543,05
035008	N	0,00	C-1	18 267,09	11,84	C	Taux fixe annuable à 4.2 % (exerçable à partir du 03/11/2011)	4,320	1 176,06	758,31	0,00	115,51
088624	N	0,00	A-1	220 186,55	0,50	V	(Euribor 12 M-Floor -0.25 sur Euribor 12 M) + 0.25	0,200	220 186,55	446,49	0,00	0,00
21017	N	0,00	A-1	999 696,46	4,92	V	Livret A	0,750	197 406,33	7 497,73	0,00	484,72
28019	N	0,00	C-1	2 755 419,66	11,84	C	Taux fixe annuable à 4.2 % (exerçable à partir du 03/11/2011)	4,320	177 398,31	114 384,39	0,00	17 423,84
30006	N	0,00	A-1	1 850 254,25	13,96	F	Taux fixe à 2.73 %	2,770	117 779,08	51 213,50	0,00	2 102,07
31002	N	0,00	A-1	9 002 297,61	15,96	V	Euribor 03 M + 0.9	0,600	393 054,52	56 165,02	0,00	2 511,75
31008	N	0,00	A-1	7 500 000,00	14,99	V	Euribor 12 M + 0.8	0,760	500 000,00	57 300,40	0,00	488,66
32001	N	0,00	A-1	1 950 762,55	15,96	V	Euribor 03 M + 0.9	0,600	85 173,37	12 170,74	0,00	544,29

Emprunts et dettes au 01/01/N												
Nature (Pour chaque ligne, indiquer le numéro de contrat)	Couverture ? O/N (10)	Montant couvert	Catégorie d'emprunt après couverture éventuelle (11)	Capital restant dû au 01/01/N	Durée résiduelle (en années)	Taux d'intérêt			Annuité de l'exercice			ICNE de l'exercice
						Type de taux (12)	Index (13)	Niveau de taux d'intérêt à la date de vote du budget (14)	Capital	Charges d'intérêt (15)	Intérêts perçus (le cas échéant) (16)	
32003	N	0,00	A-1	1 163 951,22	5,57	F	Taux fixe à 4.22 %	4,290	182 787,24	46 251,44	0,00	7 475,92
32005	N	0,00	A-1	3 685 861,99	5,83	F	Taux fixe à 3.98 %	4,100	614 310,36	139 413,38	0,00	20 714,20
32009 réam 023001	N	0,00	A-1	2 134 228,58	6,04	F	Taux fixe à 4.1 %	4,230	270 213,86	80 317,29	0,00	16 346,37
33011	O	5 330 739,00	B-1	8 539 059,38	11,58	C	Euribor 12 M + 1.78 Taux fixe 2.85% à barrière 5.5% sur Euribor 12 M	2,890	536 469,91	303 900,20	11 836,46	60 588,29
33012	N	0,00	A-1	4 416 637,50	16,57	F	Taux fixe à 3.71 %	3,760	194 043,94	161 178,38	0,00	28 285,52
33014	N	0,00	A-1	2 208 000,00	22,00	V	Livret A + 1	1,750	96 000,00	38 640,00	0,00	36 857,33
33015	N	0,00	A-1	1 380 000,00	22,00	V	Livret A + 1	1,750	60 000,00	24 150,00	0,00	23 035,83
33016	N	0,00	A-1	1 380 000,00	22,00	V	Livret A + 1	1,750	60 000,00	24 150,00	0,00	23 035,83
33022	N	0,00	A-1	1 579 714,39	11,41	F	Taux fixe à 3.5 %	3,500	131 642,87	55 290,00	0,00	29 564,79
34025-34026	N	0,00	A-1	18 208 123,20	17,25	V	Livret A + 0.6	1,350	1 011 562,40	245 809,66	0,00	173 470,31
34030	N	0,00	A-1	5 203 810,26	12,07	F	Taux fixe à 1.76 %	1,760	359 752,13	91 587,06	0,00	78 861,26
34031	N	0,00	A-1	4 500 000,00	17,98	F	Taux fixe à 2.15 %	2,170	250 000,00	94 734,38	0,00	1 289,10
34032	N	0,00	A-1	937 500,00	18,50	F	Taux fixe à 2.14 %	2,160	50 000,00	19 661,26	0,00	4 695,37
35001	N	0,00	A-1	10 797 287,70	18,33	V	(Livret A + 0.6)Floor 0 sur Livret A	1,350	588 278,30	145 763,38	0,00	91 677,50
35002	N	0,00	A-1	5 812 500,00	18,50	F	Taux fixe à 2.14 %	2,160	310 000,00	121 899,76	0,00	29 111,29
35004 - reamenagement 022005-035017	N	0,00	A-1	3 915 048,41	20,58	F	Taux fixe à 3.48 %	3,530	109 606,12	138 135,96	0,00	55 914,63
35006	N	0,00	A-1	446 816,42	4,92	V	Livret A	0,750	87 589,13	3 351,12	0,00	217,03
35010	O	6 824 760,66	C-1	6 824 760,66	9,74	C	Taux fixe annulable à 3.98 % (exerçable à partir du 28/03/2009)	4,080	472 182,42	270 687,29	-11 479,36	0,00

Nature (Pour chaque ligne, indiquer le numéro de contrat)	Emprunts et dettes au 01/01/N											ICNE de l'exercice
	Couverture ? O/N (10)	Montant couvert	Catégorie d'emprunt après couverture éventuelle (11)	Capital restant dû au 01/01/N	Durée résiduelle (en années)	Taux d'intérêt			Annuité de l'exercice			
						Type de taux (12)	Index (13)	Niveau de taux d'intérêt à la date de vote du budget (14)	Capital	Charges d'intérêt (15)	Intérêts perçus (le cas échéant) (16)	
35018	N	0,00	A-1	18 828,34	5,83	F	Taux fixe à 3,98 %	4,100	3 138,00	712,17	0,00	105,82
35038	N	0,00	A-1	4 605 844,00	13,72	V	(Euribor 03 M + 1)-Floor 0 sur Euribor 03 M	1,020	318 172,00	45 487,13	0,00	1 191,02
35041	N	0,00	A-1	3 918 389,11	19,25	F	Taux fixe à 2,02 %	2,040	165 709,19	77 901,49	0,00	18 740,46
35042	N	0,00	A-1	4 794 170,09	18,93	F	Taux fixe à 1,945 %	1,990	210 193,19	92 987,49	0,00	5 943,89
35043	N	0,00	A-1	2 876 529,85	18,93	V	Euribor 03 M + 0,88	0,580	125 939,56	17 034,69	0,00	1 163,54
35046	N	0,00	A-1	134 921,79	13,30	F	Taux fixe à 3,805 %	3,860	7 449,98	5 205,08	0,00	3 435,63
35047	N	0,00	A-1	286 388,60	6,00	V	Euribor 12 M-Floor -0,08 sur Euribor 12 M + 0,08	0,040	35 174,20	407,63	0,00	101,60
36001	N	0,00	A-1	4 886 787,00	19,47	F	Taux fixe à 1,54 %	1,570	228 130,00	74 965,13	0,00	2 192,16
36003	N	0,00	A-1	4 847 268,42	19,25	F	Taux fixe à 2,015 %	2,060	207 781,91	97 428,97	0,00	0,00
36004	N	0,00	A-1	4 750 624,28	19,72	F	Taux fixe à 0,83 %	0,840	179 152,73	39 414,46	0,00	1 199,38
36005	N	0,00	A-1	10 939 857,16	19,73	F	Taux fixe à 0,83 %	0,830	511 920,04	89 210,21	0,00	1 202,11
36007	N	0,00	A-1	15 000 000,00	19,92	F	Taux fixe à 0,49 %	0,490	750 000,00	77 838,54	0,00	5 624,79
36008	N	0,00	A-1	1 368 577,00	19,78	F	Taux fixe à 0 %	0,000	68 428,85	0,00	0,00	0,00
Emprunts 2016 restant à réaliser	N	0,00	A-1	7 968 695,00	20,04	V	(Euribor 03 M + 1)-Floor 0 sur Euribor 03 M	1,020	251 490,07	59 790,60	0,00	19 507,38
1643 Emprunts en devises (total)		0,00		0,00					0,00	0,00	0,00	0,00
16441 Emprunts assortis d'une option de tirage sur ligne de trésorerie (total) (9)		4 119 491,30		12 393 065,20					1 404 982,64	419 258,12	111 066,88	32 719,63
022003	N	0,00	A-1	750 000,00	5,67	F	Taux fixe à 3,58 %	3,630	125 000,00	27 148,33	0,00	7 520,49

Emprunts et dettes au 01/01/N													
Nature (Pour chaque ligne, indiquer le numéro de contrat)	Couverture ? O/N (10)	Montant couvert	Catégorie d'emprunt après couverture éventuelle (11)	Capital restant dû au 01/01/N	Durée résiduelle (en années)	Type de taux (12)	Taux d'intérêt		Niveau de taux d'intérêt à la date de vote du budget (14)	Annuité de l'exercice			ICNE de l'exercice
							Index (13)			Capital	Charges d'intérêt (15)	Intérêts perçus (le cas échéant) (16)	
022004-T4M	N	0,00	A-1	0,00	5,67	V	(T4M + 0.13)-Floor -0.13 sur T4M	0,000	0,00	0,00	0,00	0,00	0,00
024005-tirage	O	2 681 167,96	F-6	2 681 167,96	7,95	C	Taux fixe à 3.6 %	3,700	335 146,00	202 793,12	104 930,48	4 527,82	
025013- Tir 2	N	0,00	A-1	3 721 130,00	8,84	V	(TAG 03 M + 0.0325)-Floor -0.0325 sur TAG 03 M	0,000	0,00	0,00	0,00	0,00	
025013-Eonia	N	0,00	A-1	0,00	9,00	V	(Eonia + 0.0325)-Floor -0.0325 sur Eonia	0,000	0,00	0,00	0,00	0,00	
027007-Eonia	N	0,00	A-1	0,00	5,51	V	(Eonia + 0.009)-Floor -0.009 sur Eonia	0,000	0,00	0,00	0,00	0,00	
027007-Tirage-02	N	0,00	A-1	3 802 446,15	5,34	F	Taux fixe à 4.1 %	4,230	633 741,02	144 785,19	0,00	20 209,30	
028001-transfert annulé	O	554 518,87	F-6	554 518,59	7,77	C	Taux fixe 4.2% à barrière -0.0525 sur écart EUR-CHF - EUR-USD (4.2%/1/-0.0525)	4,260	184 839,56	4 709,71	6 414,18	0,00	
029009	O	883 804,47	C-1	883 802,50	6,82	C	Taux fixe annulable à 4,21 % (exerçable à partir du 27/10/2008)	4,280	126 256,06	39 821,77	-277,78	462,02	
25014-28001LT	N	0,00	A-1	0,00	13,25	V	TAG 03 M + 0.0395	-0,310	0,00	0,00	0,00	0,00	
31002-ligne de tirage	N	0,00	A-1	0,00	15,96	V	Euribor 03 M + 0.9	0,600	0,00	0,00	0,00	0,00	
OCLT-020022-T4M	N	0,00	A-1	0,00	3,00	V	(T4M + 0.16)-Floor -0.16 sur T4M	0,000	0,00	0,00	0,00	0,00	
165 Dépôts et cautionnements reçus (Total)		0,00		0,00					0,00	0,00	0,00	0,00	0,00
167 Emprunts et dettes assortis de conditions particulières (Total)		0,00		0,00					0,00	0,00	0,00	0,00	0,00

Emprunts et dettes au 01/01/N												
Nature (Pour chaque ligne, indiquer le numéro de contrat)	Couverture ? O/N (10)	Montant couvert	Catégorie d'emprunt après couverture éventuelle (11)	Capital restant dû au 01/01/N	Durée résiduelle (en années)	Taux d'intérêt			Annuité de l'exercice			ICNE de l'exercice
						Type de taux (12)	Index (13)	Niveau de taux d'intérêt à la date de vote du budget (14)	Capital	Charges d'intérêt (15)	Intérêts perçus (le cas échéant) (16)	
1671 Avances consolidées du Trésor (total)		0,00		0,00					0,00	0,00	0,00	0,00
1672 Emprunts sur comptes spéciaux (total)		0,00		0,00					0,00	0,00	0,00	0,00
1675 Dettes pour METP et PPP (total)		0,00		0,00					0,00	0,00	0,00	0,00
1676 Dettes envers locataires-acquéreurs (total)		0,00		0,00					0,00	0,00	0,00	0,00
1678 Autres emprunts et dettes (total)		0,00		0,00					0,00	0,00	0,00	0,00
168 Emprunts et dettes assimilés (Total)		0,00		83 711,79					22 224,30	122,12	0,00	38,65
1681 Autres emprunts (total)		0,00		83 711,79					22 224,30	122,12	0,00	38,65
021008	N	0,00	A-1	12 563,62	2,46		F	Taux fixe à 0.5 %	4 166,99	62,82	0,00	22,62
021033	N	0,00	A-1	11 860,17	1,46		F	Taux fixe à 0.5 %	5 915,31	59,30	0,00	16,03
33013	N	0,00	A-1	5 716,00	3,50		F	Taux fixe à 0 %	1 428,00	0,00	0,00	0,00
34027	N	0,00	A-1	53 572,00	4,50		F	Taux fixe à 0 %	10 714,00	0,00	0,00	0,00
1682 Bons à moyen terme négociables (total)		0,00		0,00					0,00	0,00	0,00	0,00
1687 Autres dettes (total)		0,00		0,00					0,00	0,00	0,00	0,00
Total général		39 487 190,80		285 476 478,80					22 271 244,03	7 210 519,63	540 209,72	1 377 971,06

(9) S'agissant des emprunts assortis d'une ligne de trésorerie, il faut faire ressortir le remboursement du capital de la dette prévue pour l'exercice correspondant au véritable endettement.

(10) Si l'emprunt est soumis à couverture, il convient de compléter le tableau « détail des opérations de couverture ».

(11) Catégorie d'emprunt. Exemple A-1 (cf. la classification des emprunts suivant la typologie de la circulaire IOCB1015077C du 25 juin 2010 sur les produits financiers offerts aux collectivités territoriales).

(12) Type de taux d'intérêt après opérations de couverture : F : fixe ; V : variable simple ; C : complexe (c'est-à-dire un taux variable qui n'est pas seulement défini comme la simple addition d'un taux usuel de référence et d'une marge exprimée en point de pourcentage).

(13) Mentionner l'index en cours au 01/01/N après opérations de couverture.

(14) Taux après opérations de couverture éventuelles. Pour les emprunts à taux variable, indiquer le niveau à la date de vote du budget.

(15) Il s'agit des intérêts dus au titre du contrat initial et comptabilisés à l'article 66111 « Intérêts réglés à l'échéance » (intérêts décaissés) et intérêts éventuels dus au titre du contrat d'échange éventuel et comptabilisés à l'article 668.

(16) Indiquer les intérêts éventuellement reçus au titre du contrat d'échange éventuel et comptabilisés au 768.

IV – ANNEXES

IV

ELEMENTS DU BILAN – ETAT DE LA DETTE – REPARTITION DES EMPRUNTS PAR STRUCTURE DE TAUX

A2.3

A2.3 – REPARTITION DES EMPRUNTS PAR STRUCTURE DE TAUX (HORS A1)

Emprunts ventilés par structure de taux selon le risque le plus élevé (Pour chaque ligne, indiquer le numéro de contrat) (1)	Organisme prêteur ou chef de file	Nominal (2)	Capital restant dû au 01/01/N (3)	Type d'indices (4)	Durée du contrat	Dates des périodes bonifiées	Taux minimal (5)	Taux maximal (6)	Coût de sortie (7)	Taux maximal après couverture éventuelle (8)	Niveau du taux à la date de vote du budget (9)	Intérêts à payer au cours de l'exercice (10)	Intérêts à percevoir au cours de l'exercice (le cas échéant) (11)	% par type de taux selon le capital restant dû
TOTAL (A)		0,00	0,00						0,00			0,00	0,00	0,00
Barrière simple (B)														
022010	CREDIT MUTUEL	2 500 000,00	166 666,62	1	0,00		Taux fixe 3,6% à barrière 5,5% sur Euribor 12 M(Postfixé)	Taux fixe 3,6% à barrière 5,5% sur Euribor 12 M(Postfixé)	0,00	Taux fixe 3,6% à barrière 5,5% sur Euribor 12 M(Postfixé)	3,650	6 083,33	0,00	0,06
33011	BANQUE POSTALE	5 330 739,00 4 669 261,00	0,00 8 539 059,38	1	0,00		Taux fixe 3,6% à barrière 5,5% sur Euribor 12 M(Postfixé)	Taux fixe 3,6% à barrière 5,5% sur Euribor 12 M + 1,78	768 248,59	Euribor 12 M + 1,78	2,890	303 900,20	11 836,46	2,99
TOTAL (B)		12 500 000,00	8 705 726,00						768 248,59			309 983,53	11 836,46	3,05
Option d'échange (C)														
024004	SFIL CAFFIL	18 274 000,00	8 315 385,28	1	0,00		Taux fixe annulable à 4,01 % (exerçable à partir du 01/08/2013)	Taux fixe annulable à 4,01 % (exerçable à partir du 01/08/2013)	0,00	Taux fixe annulable à 4,01 % (exerçable à partir du 01/08/2013)	4,130	3 17 600,90	0,00	2,91
035008	The Royal Bank of Scotland	20 467,05	18 267,09	1	0,00		Taux fixe annulable à 4,2 % (exerçable à partir du 03/11/2011)	Taux fixe annulable à 4,2 % (exerçable à partir du 03/11/2011)	0,00	Taux fixe annulable à 4,2 % (exerçable à partir du 03/11/2011)	4,320	758,31	0,00	0,01
28019	The Royal Bank of Scotland	3 921 870,00	2 755 419,66	1	0,00		Taux fixe annulable à 4,2 % (exerçable à partir du 03/11/2011)	Taux fixe annulable à 4,2 % (exerçable à partir du 03/11/2011)	0,00	Taux fixe annulable à 4,2 % (exerçable à partir du 03/11/2011)	4,320	114 384,39	0,00	0,97

Emprunts ventilés par structure de taux selon le risque le plus élevé (Pour chaque ligne, indiquer le numéro de contrat) (1)	Organisme prêteur ou chef de file	Nominal (2)	Capital restant dû au 01/01/N (3)	Type d'indices (4)	Durée du contrat	Dates des périodes bonifiées	Taux minimal (5)	Taux maximal (6)	Coût de sortie (7)	Taux maximal après couverture éventuelle (8)	Niveau du taux à la date de vote du budget (9)	Intérêts à payer au cours de l'exercice (10)	Intérêts à percevoir au cours de l'exercice (le cas échéant) (11)	% par type de taux selon le capital restant dû
025008	SOCIETE GENERALE	2 719 492,55 6 546 112,45	0,00 2 719 486,50	1	0,00		(TAG 01 M + 0,07)-Floor 0 sur TAG 01 M	Euribor 12 M + 0,04	0,00	Taux fixe annuable à 4,21 % (exerçable à partir du 27/10/2008)	4,280	118 076,83	-854,75	0,95
026004	DEXIA CL	3 714 088,59 2 533 359,41	0,00 3 714 088,59	1	0,00		(Euribor 01 M)-Floor 0 sur Euribor 01 M	Euribor 12 M-Floor 0 sur Euribor 12 M	-51 693,26	Taux fixe annuable à 4,01 % (exerçable à partir du 01/12/2008)	4,070	151 003,49	-1 983,66	1,30
026005	Depla Bank	2 650 283,89 3 086 448,11	0,00 2 650 283,84	1	0,00		(Euribor 03 M + 0,01)-Floor -0,01 sur Euribor 03 M	(Euribor 06 M-Floor -0,01 sur Euribor 06 M) + 0,01	0,00	Taux fixe annuable à 3,92 % (exerçable à partir du 28/11/2008)	4,020	100 892,34	-4 570,60	0,93
027001	SFIL CAFFIL	2 798 659,28 2 531 497,24	0,00 2 798 659,28	1	0,00		(Euribor 03 M + 0,025)-Floor -0,025 sur Euribor 03 M	(Euribor 03 M + 0,025)-Floor -0,025 sur Euribor 03 M	0,00	Taux fixe annuable à 3,77 % (exerçable à partir du 27/10/2008)	3,880	102 108,27	-7 242,43	0,98
027020	SOCIETE GENERALE	44 007,10 -33 417,10	0,00 44 007,00	1	0,00		(TAG 01 M + 0,07)-Floor 0 sur TAG 01 M	Euribor 12 M + 0,04	0,00	Taux fixe annuable à 4,21 % (exerçable à partir du 27/10/2008)	4,280	1 910,76	-13,83	0,02
028002	SFIL CAFFIL	3 444 421,87 1 555 578,13	0,00 3 444 421,87	1	0,00		(Euribor 01 M + 0,05)-Floor -0,05 sur Euribor 01 M	(Euribor 06 M-Floor -0,05 sur Euribor 06 M) + 0,05	0,00	Taux fixe annuable à 3,79 % (exerçable à partir du 01/12/2008)	3,880	130 177,63	-4 664,77	1,21
029009	CREDIT AGRICOLE CORPORATE AND INVESTMENT BANK	883 804,47 883 790,45	0,00 883 802,50	1	0,00		(Euribor 12 M-Floor -0,3 sur Euribor 12 M) + 0,3	(Euribor 12 M-Floor -0,3 sur Euribor 12 M) + 0,3	0,00	Taux fixe annuable à 4,21 % (exerçable à partir du 27/10/2008)	4,280	39 821,77	-277,78	0,31
35010	Depla Bank	6 824 760,66 842 579,61	0,00 6 824 760,66	1	0,00		(Euribor 03 M + 0,02)-Floor -0,02 sur Euribor 03 M	(Euribor 03 M + 0,02)-Floor -0,02 sur Euribor 03 M	0,00	Taux fixe annuable à 3,98 % (exerçable à partir du 28/03/2009)	4,080	270 687,29	-11 479,36	2,39
TOTAL (C)		63 241 803,76	34 168 582,27						-51 693,26			1 347 421,98	-31 087,18	11,98

Emprunts ventilés par structure de taux selon le risque le plus élevé (Pour chaque ligne, indiquer le numéro de contrat) (1)	Organisme prêteur ou chef de file	Nominal (2)	Capital restant dû au 01/01/N (3)	Type d'indices (4)	Durée du contrat	Dates des périodes bonifiées	Taux minimal (5)	Taux maximal (6)	Coût de sortie (7)	Taux maximal après couverture éventuelle (8)	Niveau du taux à la date de vote du budget (9)	Intérêts à payer au cours de l'exercice (10)	Intérêts à percevoir au cours de l'exercice (le cas échéant) (11)	% par type de taux selon le capital restant dû
Multiplicateur jusqu'à 3 ou multiplicateur jusqu'à 5 capé (D)														
TOTAL (D)		0,00	0,00						0,00			0,00	0,00	0,00
Multiplicateur jusqu'à 5 (E)														
020030	CREDIT AGRICOLE	457 347,10 1 829 388,16	0,00 457 347,10	3	0,00		Taux fixe à 6,04 %	Taux fixe à 6,04 %	27 623,76	Taux fixe 5,45% si Spread CMS EUR 30A (Postfixé)-CMS EUR 05A (Postfixé) >= -0,2% sinon (10,5% - 5 x	5,530	52 895,38	27 623,77	0,16
020031	CREDIT AGRICOLE	457 347,10 1 829 388,16	0,00 457 347,10	3	0,00		Taux fixe à 6,04 %	Taux fixe à 6,04 %	27 278,46	Taux fixe 5,45% si Spread CMS EUR 30A (Postfixé)-CMS EUR 05A (Postfixé) >= -0,2% sinon (10,5% - 5 x	5,530	52 895,37	27 623,77	0,16
TOTAL (E)		4 573 470,52	914 694,20						54 902,22			105 790,75	55 247,54	0,32
Autres types de structures (F)														
021003	BNP PARIBAS	899 114,78 2 149 865,56	0,00 899 114,79	6	0,00	27/12/2006 - 27/12/2010	Taux fixe à 5,59 %	Taux fixe à 5,59 %	83 470,76	Taux fixe 4% à barrière -0,0725 sur écart EUR-CHF - EUR-USD (4%/1/-0,0725)	4,060	86 724,62	50 258,64	0,31
024005-itrage	CREDIT AGRICOLE CORPORATE AND INVESTMENT BANK	2 681 167,96 3 818 832,04	0,00 2 681 167,96	6	0,00	15/12/2008 - 15/06/2020	(TAG 03 M-Floor -0,08 sur TAG 03 M) + 0,08	(Euribor 03 M-Floor à 3,86 activant à 3 sur Euribor 03 M) + Cap à 3,86 désactivant à 5 sur Euribor 0	0,00	Taux fixe à 3,6 %	3,700	202 793,12	104 930,48	0,94

Emprunts ventilés par structure de taux selon le risque le plus élevé (Pour chaque ligne, indiquer le numéro de contrat) (1)	Organisme prêteur ou chef de file	Nominal (2)	Capital restant dû au 01/01/N (3)	Type d'indices (4)	Durée du contrat	Dates des périodes bonifiées	Taux minimal (5)	Taux maximal (6)	Coût de sortie (7)	Taux maximal après couverture éventuelle (8)	Niveau du taux à la date de vote du budget (9)	Intérêts à payer au cours de l'exercice (10)	Intérêts à percevoir au cours de l'exercice (le cas échéant) (11)	% par type de taux selon le capital restant dû
028001-transfert annulé	CREDIT AGRICOLE CORPORATE AND INVESTMENT BANK	554 518,87 1 663 555,76	0,00 554 518,59	6	0,00	29/12/2006 - 30/12/2010	(TAG 06 M + 0.0395)-Floor -0.0395 sur TAG 06 M	(TAG 06 M + 0.0395)-Floor -0.0395 sur TAG 06 M	0,00	Taux fixe 4,2% à barrière -0,0525 sur écart EUR-CHF - EUR-USD (4,2%/1/-0,0525)	4,260	4 709,71	6 414,18	0,19
028007	SFIL CAFFIL	6 027 437,58 992 423,16	0,00 6 027 437,58	6	0,00	01/10/2013 - 02/01/2019	5,7 %	5,7 %	3 306 857,04	Taux fixe à 4,58 %	4,730	622 687,86	342 609,60	2,11
TOTAL (F)		18 786 915,71	10 162 238,92						3 390 327,80			916 915,31	504 212,90	3,55
TOTAL GENERAL		99 102 189,99	53 951 241,39						4 161 785,35			2 680 111,57	540 209,72	18,90

(1) Répartir les emprunts selon le type de structure de taux (de A à F selon la classification de la charte de bonne conduite) en fonction du risque le plus élevé à court sur toute la durée de vie du contrat de prêt et après opérations de couverture éventuelles.

(2) Nominal : montant emprunté à l'origine. En cas de couverture partielle d'un emprunt, indiquer séparément sur deux lignes la part du nominal couvert et la part non couverte.

(3) En cas de couverture partielle d'un emprunt, indiquer séparément sur deux lignes la part du capital restant dû couvert et la part non couverte.

(4) Indiquer la classification de l'indice sous-jacent suivant la typologie de la circulaire du 25 juin 2010 sur les produits financiers (de 1 à 6), 1 : Indice zone euro / 2 : Indices inflation française ou zone euro ou écart entre ces indices / 3 : Ecart indice zone euro / 4 : Indices hors zone euro ou écart d'indices dont l'un est hors zone euro / 5 : écarts d'indices hors zone euro / 6 : autres indices.

(5) Taux hors opération de couverture. Indiquer le montant, l'index ou la formule correspondant au taux minimal du contrat de prêt sur toute la durée du contrat.

(6) Taux hors opération de couverture. Indiquer le montant, l'index ou la formule correspondant au taux maximal du contrat de prêt sur toute la durée du contrat.

(7) Coût de sortie : indiquer le montant de l'indemnité contractuelle de remboursement définitif de l'emprunt au 01/01/N ou le cas échéant, à la prochaine date d'échéance.

(8) Montant, index ou formule.

(9) Indiquer le niveau de taux après opérations de couverture éventuelles. Pour les emprunts à taux variables, indiquer le niveau du taux à la date de vote du budget.

(10) Indiquer les intérêts à payer au titre du contrat initial et comptabilisés à l'article 66111 et des intérêts éventuels à payer au titre du contrat d'échange et comptabilisés à l'article 668.

(11) Indiquer les intérêts à percevoir au titre du contrat d'échange et comptabilisés au 768.

IV – ANNEXES		IV
ELEMENTS DU BILAN – ETAT DE LA DETTE – TYPOLOGIE DE LA REPARTITION DE L'ENCOURS		A2.4

A2.4 – TYPOLOGIE DE LA REPARTITION DE L'ENCOURS (1)

Structure	Indices sous-jacents	(1) Indices zone euro	(2) Indices inflation française ou zone euro ou écart entre ces indices	(3) Ecart d'indices zone euro	(4) Indices hors zone euro et écarts d'indices dont l'un est un indice hors zone euro	(5) Ecart d'indices hors zone euro	(6) Autres indices
(A) Taux fixe simple. Taux variable simple. Echange de taux fixe contre taux variable ou inversement. Echange de taux structuré contre taux variable ou taux fixe (sens unique). Taux variable simple plafonné (cap) ou encadré (tunnel)	Nombre de produits	74	0	0	0	0	
	% de l'encours	81,05	0,00	0,00	0,00	0,00	
	Montant en euros	231 525 237,41	0,00	0,00	0,00	0,00	
(B) Barrière simple. Pas d'effet de levier	Nombre de produits	2	0	0	0	0	
	% de l'encours	3,05	0,00	0,00	0,00	0,00	
	Montant en euros	8 705 726,00	0,00	0,00	0,00	0,00	
(C) Option d'échange (swaption)	Nombre de produits	11	0	0	0	0	
	% de l'encours	11,98	0,00	0,00	0,00	0,00	
	Montant en euros	34 168 582,27	0,00	0,00	0,00	0,00	
(D) Multiplicateur jusqu'à 3 ; multiplicateur jusqu'à 5 capé	Nombre de produits	0	0	0	0	0	
	% de l'encours	0,00	0,00	0,00	0,00	0,00	
	Montant en euros	0,00	0,00	0,00	0,00	0,00	
(E) Multiplicateur jusqu'à 5	Nombre de produits	0	0	2	0	0	
	% de l'encours	0,00	0,00	0,32	0,00	0,00	
	Montant en euros	0,00	0,00	914 694,20	0,00	0,00	
(F) Autres types de structures	Nombre de produits						4
	% de l'encours						3,55
	Montant en euros						10 162 238,92

(1) Cette annexe retrace le stock de dette au 01/01/N après opérations de couverture éventuelles.

ELEMENTS DU BILAN – ETAT DE LA DETTE – DETAIL DES OPERATIONS DE COUVERTURE

A2.5 – DETAIL DES OPERATIONS DE COUVERTURE (1)

Instruments de couverture (Pour chaque ligne, indiquer le numéro de contrat)	Emprunt couvert					Instrument de couverture					Primes éventuelles		
	Références de l'emprunt couvert	Capital restant dû au 01/01/N	Date de fin du contrat	Organisme co-contractant	Type de couverture (3)	Nature de la couverture (change ou taux)	Notionnel de l'instrument de couverture	Date de début du contrat	Date de fin du contrat	Périodicité de règlement des intérêts (4)	Montant des commissions diverses	Primes payées pour l'achat d'option	Primes reçues pour la vente d'option
Taux fixe (total)		0,00					0,00				0,00	0,00	0,00
Taux variable simple (total)		0,00					0,00				0,00	0,00	0,00
Taux complexe (total) (2)		42 695 502,74					39 487 190,80				0,00	0,00	0,00
Swap 023 Réam-transfert	33011	8 539 059,38	25/04/2023	The Royal Bank of Scotland	swap	taux	5 330 739,00	25/04/2008	25/04/2023	A	0,00	0,00	0,00
swap-017/2007	021003	899 114,79	28/12/2020	Depta Bank	swap	taux	899 114,78	27/12/2006	28/12/2020	A	0,00	0,00	0,00
swap-018/2007	028001-transfert annulé	554 518,59	30/12/2019	Depta Bank	swap	taux	554 518,87	29/12/2006	30/12/2019	A	0,00	0,00	0,00
swap-022	020031	457 347,10	13/09/2020	The Royal Bank of Canada	swap	taux	457 347,10	13/09/2007	13/09/2020	A	0,00	0,00	0,00
swap-022	020030	457 347,10	13/09/2020	The Royal Bank of Canada	swap	taux	457 347,10	13/09/2007	13/09/2020	A	0,00	0,00	0,00
swap-025	024005-tirage	2 681 167,96	13/12/2024	The Royal Bank of Scotland	swap	taux	2 681 167,96	15/12/2008	13/12/2024		0,00	0,00	0,00
swap-027	028007	6 027 437,58	02/10/2023	The Royal Bank of Scotland	swap	taux	6 027 437,58	30/10/2008	02/10/2023		0,00	0,00	0,00
swap-028	35010	6 824 760,66	28/09/2026	The Royal Bank of Scotland	swap	taux	6 824 760,66	28/03/2008	28/09/2026	S	0,00	0,00	0,00
swap-029	025008	2 719 486,50	27/10/2023	The Royal Bank of Scotland	swap	taux	2 719 492,55	27/10/2007	27/10/2023	A	0,00	0,00	0,00
swap-029	029009	883 802,50	27/10/2023	The Royal Bank of Scotland	swap	taux	883 804,47	27/10/2007	27/10/2023	A	0,00	0,00	0,00
swap-029	027020	44 007,00	27/10/2023	The Royal Bank of Scotland	swap	taux	44 007,10	27/10/2007	27/10/2023	A	0,00	0,00	0,00
swap-029	025006	0,00	27/10/2023	The Royal Bank of Scotland	swap	taux	0,00	27/10/2007	27/10/2023	A	0,00	0,00	0,00
swap-029	025002	0,00	27/10/2023	The Royal Bank of Scotland	swap	taux	0,00	27/10/2007	27/10/2023	A	0,00	0,00	0,00
swap-030	026004	3 714 088,59	01/12/2026	The Royal Bank of Canada	swap	taux	3 714 088,59	01/12/2007	01/12/2026	A	0,00	0,00	0,00
swap-031	026005	2 650 283,84	29/11/2021	The Royal Bank of Canada	swap	taux	2 650 283,89	28/05/2008	29/11/2021	S	0,00	0,00	0,00

Instruments de couverture (Pour chaque ligne, indiquer le numéro de contrat)	Emprunt couvert				Instrument de couverture								
	Référence de l'emprunt couvert	Capital restant dû au 01/01/N	Date de fin du contrat	Organisme co-contractant	Type de couverture (3)	Nature de la couverture (change ou taux)	Notionnel de l'instrument de couverture	Date de début du contrat	Date de fin du contrat	Périodicité de règlement des intérêts (4)	Montant des commissions diverses	Primes éventuelles	
												Primes payées pour l'achat d'option	Primes reçues pour la vente d'option
swap-032	028002	3 444 421,87	01/06/2028	The Royal Bank of Canada	swap	taux	3 444 421,87	01/06/2008	01/06/2028	S	0,00	0,00	0,00
swap-033	027001	2 798 659,28	01/11/2023	The Royal Bank of Canada	swap	taux	2 798 659,28	01/06/2008	01/11/2023		0,00	0,00	0,00
Total		42 695 502,74					39 487 190,80				0,00	0,00	0,00

(1) Si un instrument couvre plusieurs emprunts, distinguer une ligne par emprunt couvert.

(2) Il s'agit d'un taux variable qui n'est pas défini comme la simple addition d'un taux usuel de référence et d'une marge exprimée en point de pourcentage.

(3) Indiquer s'il s'agit d'un swap, d'une option (cap, floor, tunnel, swaption).

(4) Indiquer la périodicité de règlement des intérêts : A : annuelle, M : mensuelle, B : bimestrielle, S : semestrielle, T : trimestrielle, X : autre.

IV – ANNEXES

IV

ELEMENTS DU BILAN – ETAT DE LA DETTE – DETAIL DES OPERATIONS DE COUVERTURE

A2.5

A2.5 – DETAIL DES OPERATIONS DE COUVERTURE (1) (suite)

Instruments de couverture (Pour chaque ligne, indiquer le numéro de contrat)	Référence de l'emprunt couvert	Effet de l'instrument de couverture						Charges et produits constatés depuis l'origine du contrat		Catégorie d'emprunt (8)		
		Taux payé		Taux reçu (7)		Niveau de taux	Index	Niveau de taux	Produits c/768	Charges c/668	Avant opération de couverture	Après opération de couverture
		Index (5)	Niveau de taux (6)	Index	Niveau de taux							
Taux fixe (total)									0,00	0,00		
Taux variable simple (total)									0,00	0,00		
Taux complexe (total) (2)									19 073 672,29	11 277 520,96		
Swap 023 Réam-transfert	33011	Taux fixe 2.85% à barrière 5.5% sur Euribor 12 M	2,892		Euribor 12 M + 0.23	0,222			1 463 146,75	947 903,72	A-1	B-1
swap-017/2007	021003	Taux fixe 4% à barrière -0.0725 sur écart EUR-CHF - EUR-USD (4%/1/-0.0725)	4,058		Taux fixe à 5.59 %	5,590			982 510,96	1 068 586,76	A-1	F-6
swap-018/2007	028001-transfert annulé	Taux fixe 4.2% à barrière -0.0525 sur écart EUR-CHF - EUR-USD (4.2%/1/-0.0525)	4,261		Taux fixe à 5.72 %	5,803			947 705,64	944 212,15	A-1	F-6
swap-022	020031	Taux fixe 5.45% si Spread CMS EUR 30A (Positifé)-CMS EUR 05A (Positifé) >= -0.2% sinon (10.5% - 5 x	5,530		Taux fixe à 6.04 %	6,040			514 095,34	587 120,06	A-1	E-3
swap-022	020030	Taux fixe 5.45% si Spread CMS EUR 30A (Positifé)-CMS EUR 05A (Positifé) >= -0.2% sinon (10.5% - 5 x	5,530		Taux fixe à 6.04 %	6,040			514 095,34	587 120,06	A-1	E-3
swap-025	024005-tirage	Taux fixe à 3.6 %	3,703		(Euribor 03 M-Floor à 3.86 activant à 3 sur Euribor 03 M) + Cap à 3.86 désactivant à 5 sur Euribor 0	3,974			1 280 867,08	1 373 374,99	B-1	F-6
swap-027	025007	Taux fixe à 4.58 %	4,728		Taux fixe à 5.7 %	5,700			1 157 762,02	1 420 195,90	A-1	F-6
swap-028	35010	Taux fixe annulable à 3.98 % (exerçable à partir du 28/03/2009)	4,079		Euribor 06 M + 0.02	-0,182			3 182 705,90	980 509,16	A-1	C-1
swap-029	025008	Taux fixe annulable à 4.21 % (exerçable à partir du 27/10/2008)	4,276		Euribor 12 M + 0.04	-0,031			1 911 078,41	914 483,89	A-1	C-1
swap-029	025009	Taux fixe annulable à 4.21 % (exerçable à partir du 27/10/2008)	4,276		Euribor 12 M + 0.04	-0,031			621 078,97	297 196,97	A-1	C-1

Instruments de couverture (Pour chaque ligne, indiquer le numéro de contrat)	Effet de l'instrument de couverture									
	Référence de l'emprunt couvert	Taux payé		Taux reçu (7)		Charges et produits constatés depuis l'origine du contrat		Catégorie d'emprunt (8)		
		Index (5)	Niveau de taux (6)	Index	Niveau de taux	Charges c/668	Produits c/768	Avant opération de couverture	Après opération de couverture	
swap-029	027020	Taux fixe annuable à 4.21 % (exerçable à partir du 27/10/2008)	4,276	Euribor 12 M + 0.04	-0,031	30 925,26	14 798,27	A-1	C-1	
swap-029	025006	Taux fixe annuable à 4.21 % (exerçable à partir du 27/10/2008)	4,276	Euribor 12 M + 0.04	-0,031	0,00	0,00	A-1	C-1	
swap-029	025002	Taux fixe annuable à 4.21 % (exerçable à partir du 27/10/2008)	4,276	Euribor 12 M + 0.04	-0,031	0,00	0,00	A-1	C-1	
swap-030	026004	Taux fixe annuable à 4.01 % (exerçable à partir du 01/12/2008)	4,069	Euribor 12 M	-0,053	2 007 733,40	847 195,51	A-1	C-1	
swap-031	025005	Taux fixe annuable à 3.92 % (exerçable à partir du 28/11/2008)	4,017	Euribor 06 M + 0.01	-0,203	1 539 463,13	488 000,13	A-1	C-1	
swap-032	028002	Taux fixe annuable à 3.79 % (exerçable à partir du 01/12/2008)	3,882	Euribor 06 M + 0.05	-0,161	1 542 741,37	478 387,82	A-1	C-1	
swap-033	027001	Taux fixe annuable à 3.77 % (exerçable à partir du 01/11/2008)	3,880	Euribor 03 M + 0.025	-0,292	1 377 762,72	328 435,58	A-1	C-1	
Total						19 073 672,29	11 277 520,96			

(5) Indiquer l'index utilisé ou la formule de taux.

(6) Pour les emprunts à taux variable, indiquer le niveau à la date de vote du budget.

(7) A compléter si l'instrument de couverture est un swap.

(8) Catégorie d'emprunt. Exemple A-1 (cf. la classification des emprunts suivant la typologie de la circulaire IOCB1015077C du 25 juin 2010 sur les produits financiers offerts aux collectivités territoriales).

IV – ANNEXES	IV
ELEMENTS DU BILAN – ETAT DE LA DETTE DETTE POUR FINANCER L'EMPRUNT D'UN AUTRE ORGANISME	A2.6

A2.6 – DETTE POUR FINANCER L'EMPRUNT D'UN AUTRE ORGANISME (1)

REPARTITION PAR PRÊTEUR	Dette en capital à l'origine (2)	Dette en capital au 01/01/N de l'exercice	Annuité à payer au cours de l'exercice	Dont	
				Intérêts (3)	Capital
TOTAL	0,00	0,00	0,00	0,00	0,00
<u>Auprès des organismes de droit privé</u>	0,00	0,00	0,00	0,00	0,00
<u>Auprès des organismes de droit public</u>	0,00	0,00	0,00	0,00	0,00
<u>Dette provenant d'émissions obligataires</u> (ex : émissions publiques ou privées)	0,00	0,00	0,00	0,00	0,00

(1) Il s'agit des cas où une collectivité ou un établissement public accepte de prendre en charge l'emprunt au profit d'un autre organisme sans qu'il y ait pour autant transfert du contrat.

(2) La dette en capital à l'origine correspond à la part de dette prise en charge par la commune.

(3) Il s'agit des intérêts dus au titre du contrat initial et comptabilisés à l'article 66111 et des intérêts éventuels dus au titre du contrat d'échange et comptabilisés à l'article 668.

IV – ANNEXES	IV
ELEMENTS DU BILAN – ETAT DE LA DETTE AUTRES DETTES	A2.7

A2.7 – AUTRES DETTES

(Issues des engagements juridiques pris autres que ceux destinés à financer la prise en charge d'un emprunt)

Cet état ne contient pas d'information.

IV – ANNEXES	IV
ELEMENTS DU BILAN METHODES UTILISEES POUR LES AMORTISSEMENTS	A3

A3 – AMORTISSEMENTS – METHODES UTILISEES

CHOIX DE L'ASSEMBLEE DELIBERANTE	Délibération du
Biens de faible valeur Seuil unitaire en deçà duquel les immobilisations de peu de valeur s'amortissent sur un an (article R. 2321-1 du CGCT) : 380 €	n° 81 du 16/12/1996 et n°28 du 17/12/2001

Procédure d'amortissement (linéaire, dégressif, variable)	Catégories de biens amortis	Durée (en années)	
L	2152- Horodateurs	20	
L	2031- Frais d'études	5	16/12/1996
L	2032- Frais de recherche et de développement	5	16/12/1996
L	2051- Logiciels (concessions et droits similaires)	5	16/12/1996
L	2051- Logiciels (logiciels micro-informatique)	2	16/12/1996
L	208- Autres immobilisations incorporelles	1	16/12/1996
L	2132- Immeubles de rapport (biens immobiliers neufs selon type de construction)	40	16/12/1996
L	2132- Immeubles de rapport (biens immobiliers neufs selon type de construction)	30	16/12/1996
L	2132- Immeubles de rapport (biens immobiliers anciens)	20	16/12/1996
L	2132- Immeuble de rapport (grosses réparations sur biens immobiliers)	15	16/12/1996
L	2135- Installations générales, agencements, aménagements de constructions	20	16/12/1996
L	2156- Matériel et outillage d'incendie et de défense civile	15	16/12/1996
L	2157- Matériel et outillage de voirie (équipement de déneigement)	20	16/12/1996
L	2157- Matériel et outillage de voirie (équipement de voirie)	15	16/12/1996
L	2157- Matériel et outillage de voirie (signalisations diverses)	5	16/12/1996
L	2158- Eqpt atelier, garage, sanitaire industriel, install° froid, mat. culturel, mat. électrique	15	16/12/1996
L	2158- Mat. téléphq, laboratoire, spécifique éclairage public, de tvx publics, appareils médicaux	10	16/12/1996
L	2158- Matériel photographique, matériel audiovisuel	8	16/12/1996
L	2158- Equipement bennes à ordures, équipement pour environnement	6	16/12/1996
L	2158- Eqpt agr., de lingerie, mat. de cuisine, de manif°, propreté urbaine, conteneurs, poubelles	5	16/12/1996
L	2158- Souffleurs à feuilles, radio téléphone	4	16/12/1996
L	2158- Matériels électrique d'occasion	1	16/12/1996
L	2181- Installations générales, agencements et aménagements divers	10	16/12/1996
L	2182- Matériel de transport (véhicules lourds +3.5t, balayeuses poids lourds)	10	16/12/1996
L	2182 - Matériel de transport (balayeuses poids lourds)	8	16/12/1996
L	2182- Mat. de transport (véh. légers, véh. utilitaires, balayeuses, laveuses espaces publics)	6	16/12/1996
L	2182- Matériel de transport (deux roues)	5	16/12/1996
L	2182- Matériel de transport (chenillards)	4	16/12/1996
L	2182- Matériel de transport d'occasion	2	16/12/1996
L	2183- Matériel de bureau	8	16/12/1996
L	2183- Matériel informatique (serveurs centraux)	5	16/12/1996
L	2183- Micro-informatique, bureautique	4	16/12/1996
L	2183- Micro-informatique, bureautique d'occasion	1	16/12/1996
L	2184- Mobilier administratif et divers, mobilier petite enfance	10	16/12/1996
L	2184- Mobilier culturel	8	16/12/1996
L	2184- Matériel et mobilier d'occasion	2	16/12/1996

Procédure d'amortissement (linéaire, dégressif, variable)	Catégories de biens amortis	Durée (en années)	
L	2188- Autres immobilisations corporelles (matériel de loisir, sportif, de police, pédagogique)	10	16/12/1996
L	2188- Autres immo corporelles (jeux éducatifs, instruments musique, mat. petite enfance)	5	16/12/1996
L	2041- Subventions d'équipement aux organismes publics	15	15/12/2008
L	2042- Subventions d'équipement aux personnes de droit privé	5	15/12/2008
L	2044- Subventions d'équipement en nature (organismes publics)	15	15/12/2008
L	2044- Subventions d'équipement en nature (organismes privés)	5	15/12/2008
L	2185- Cheptel	5	17/12/2012

IV – ANNEXES	IV
ELEMENTS DU BILAN ETAT DES PROVISIONS	A4

A4 – ETAT DES PROVISIONS

Nature de la provision	Montant de la provision de l'exercice (1)	Date de constitution de la provision	Montant des provisions constituées au 01/01/N	Montant total des provisions constituées	Montant des reprises	SOLDE
PROVISIONS BUDGETAIRES						
Provisions pour risques et charges (2)	0,00		0,00	0,00	0,00	0,00
Provisions pour dépréciation (2)	0,00		0,00	0,00	0,00	0,00
TOTAL PROVISIONS BUDGETAIRES	0,00		0,00	0,00	0,00	0,00
PROVISIONS SEMI-BUDGETAIRES						
Provisions. pour risques et charges (2)	0,00		0,00	0,00	0,00	0,00
Provisions pour dépréciation (2)	0,00		4 405 901,00	4 405 901,00	0,00	4 405 901,00
METRO - RODP	0,00	11/07/2011	830 000,00	830 000,00	0,00	830 000,00
METRO - RODP	0,00	17/10/2011	575 901,00	575 901,00	0,00	575 901,00
VINCI	0,00	17/12/2012	1 200 000,00	1 200 000,00	0,00	1 200 000,00
DEPRECIATION COMPTE DE TIERS	0,00	17/12/2012	600 000,00	600 000,00	0,00	600 000,00
VINCI	0,00	07/11/2016	1 200 000,00	1 200 000,00	0,00	1 200 000,00
TOTAL PROVISIONS SEMI-BUDGETAIRES	0,00		4 405 901,00	4 405 901,00	0,00	4 405 901,00

(1) Provisions nouvelles ou abondement d'une provision déjà constituée.

(2) Indiquer l'objet de la provision (exemples : provision pour litiges au titre du procès, provisions pour dépréciation des immobilisations de l'équipement).

IV – ANNEXES	IV
ELEMENTS DU BILAN EQUILIBRE DES OPERATIONS FINANCIERES – DEPENSES	A6.1

DEPENSES A COUVRIR PAR DES RESSOURCES PROPRES

Art. (1)	Libellé (1)	Propositions nouvelles	Vote (2)
DEPENSES TOTALES A COUVRIR PAR DES RESSOURCES PROPRES =A + B		23 270 479,00	I 23 270 479,00
16 Emprunts et dettes assimilées (A)		23 204 228,00	23 204 228,00
1631	Emprunts obligataires	980 000,00	980 000,00
1641	Emprunts en euros	20 797 020,00	20 797 020,00
1643	Emprunts en devises	0,00	0,00
16441	Opérat° afférentes à l'emprunt	1 404 983,00	1 404 983,00
1671	Avances consolidées du Trésor	0,00	0,00
1672	Emprunts sur comptes spéciaux du Trésor	0,00	0,00
1678	Autres emprunts et dettes	0,00	0,00
1681	Autres emprunts	22 225,00	22 225,00
1682	Bons à moyen terme négociables	0,00	0,00
1687	Autres dettes	0,00	0,00
Dépenses et transferts à déduire des ressources propres (B)		66 251,00	66 251,00
10...	<i>Reprise de dotations, fonds divers et réserves</i>		
10...	Reversement de dotations, fonds divers et réserves		
1068	Excédents de fonctionnement capitalisés	0,00	0,00
139	<i>Subv. invest. transférées cpte résultat</i>	66 251,00	66 251,00
020	Dépenses imprévues	0,00	0,00

	Op. de l'exercice I	Restes à réaliser en dépenses de l'exercice précédent (3) (4)	Solde d'exécution D001 (3) (4)	TOTAL II
Dépenses à couvrir par des ressources propres	23 270 479,00	0,00	0,00	23 270 479,00

(1) Détailler les chapitres budgétaires par article conformément au plan de comptes.

(2) Crédits de l'exercice votés lors de la séance.

(3) Inscrire uniquement si le compte administratif est voté ou en cas de reprise anticipée des résultats de l'exercice précédent.

(4) Indiquer le montant correspondant figurant en II - Présentation générale du budget – vue d'ensemble.

IV – ANNEXES	IV
ELEMENTS DU BILAN EQUILIBRE DES OPERATIONS FINANCIERES – RECETTES	A6.2

RESSOURCES PROPRES

Art. (1)	Libellé (1)	Propositions nouvelles	Vote (2)
RECETTES (RESSOURCES PROPRES) = a + b		38 338 547,00	III 38 338 547,00
Ressources propres externes de l'année (a)		8 975 578,00	8 975 578,00
10222	FCTVA	4 326 000,00	4 326 000,00
10223	TLE	0,00	0,00
10224	Versements pour dépassement PLD	0,00	0,00
10225	Participation pour dépassement de COS	0,00	0,00
10226	Taxe d'aménagement	800 000,00	800 000,00
10228	Autres fonds	0,00	0,00
138	Autres subvent° invest. non transf.	0,00	0,00
26...	Participations et créances rattachées		
261	Titres de participation	1 200 000,00	1 200 000,00
27...	Autres immobilisations financières		
276351	Créance GFP de rattachement	2 649 578,00	2 649 578,00
27638	Créance Autres établissements publics	0,00	0,00
Ressources propres internes de l'année (b) (3)		29 362 969,00	29 362 969,00
15...	<i>Provisions pour risques et charges</i>		
169	<i>Primes de remboursement des obligations</i>	0,00	0,00
26...	<i>Participations et créances rattachées</i>		
27...	<i>Autres immobilisations financières</i>		
28...	<i>Amortissement des immobilisations</i>		
28031	<i>Frais d'études</i>	1 392 467,00	1 392 467,00
2804121	<i>Subv.Régions : Bien mobilier, matériel</i>	1 060,00	1 060,00
2804131	<i>Subv. Dpt : Bien mobilier, matériel</i>	271 328,00	271 328,00
28041411	<i>Subv.Cne GFP : Bien mobilier, matériel</i>	7 332,00	7 332,00
28041412	<i>Subv.Cne GFP : Bâtiments, installations</i>	16 000,00	16 000,00
28041511	<i>GFP rat : Bien mobilier, matériel</i>	358 523,00	358 523,00
28041512	<i>GFP rat : Bâtiments, installations</i>	352 625,00	352 625,00
28041581	<i>GFP : Bien mobilier, matériel</i>	24 025,00	24 025,00
28041582	<i>GFP : Bâtiments, installations</i>	326,00	326,00
28041621	<i>CCAS : Bien mobilier, matériel</i>	23 066,00	23 066,00
28041641	<i>IC : Bien mobilier, matériel</i>	104 026,00	104 026,00
28041642	<i>IC : Bâtiments, installations</i>	43 302,00	43 302,00
2804171	<i>Autres EPL : Bien mobilier, matériel</i>	208 969,00	208 969,00
2804181	<i>Autres org pub - Biens mob, mat, études</i>	1 526 920,00	1 526 920,00
2804182	<i>Autres org pub - Bâtiments et installat°</i>	435 320,00	435 320,00
280421	<i>Privé : Bien mobilier, matériel</i>	763 955,00	763 955,00
280422	<i>Privé : Bâtiments, installations</i>	2 174 039,00	2 174 039,00
2804412	<i>Sub nat org pub - Bâtiments, installat°</i>	39 854,00	39 854,00
2804422	<i>Sub nat privé - Bâtiments et installat°</i>	28 568,00	28 568,00
28051	<i>Concessions et droits similaires</i>	997 466,00	997 466,00
28132	<i>Immeubles de rapport</i>	26 184,00	26 184,00
28135	<i>Installations générales, agencements, ..</i>	831 873,00	831 873,00
28148	<i>Construct° sol autrui - Autres construct</i>	66 186,00	66 186,00
28152	<i>Installations de voirie</i>	366 642,00	366 642,00
281531	<i>Réseaux d'adduction d'eau</i>	6 094,00	6 094,00
281568	<i>Autres matériels, outillages incendie</i>	64 133,00	64 133,00
281571	<i>Matériel roulant</i>	79 531,00	79 531,00
281578	<i>Autre matériel et outillage de voirie</i>	78 681,00	78 681,00
28158	<i>Autres installat°, matériel et outillage</i>	857 983,00	857 983,00
28181	<i>Installations générales, aménagt divers</i>	214 118,00	214 118,00

Art. (1)	Libellé (1)	Propositions nouvelles	Vote (2)
28182	Matériel de transport	1 469 672,00	1 469 672,00
28183	Matériel de bureau et informatique	842 897,00	842 897,00
28184	Mobilier	393 522,00	393 522,00
28185	Cheptel	220,00	220,00
28188	Autres immo. corporelles	704 927,00	704 927,00
29...	Prov. pour dépréciat° immobilisations		
39...	Prov. dépréciat° des stocks et en-cours		
481...	Charges à rép. sur plusieurs exercices		
4817	Pénalités de renégociation de la dette	217 703,00	217 703,00
4818	Charges à étaler	43 447,00	43 447,00
49...	Prov. dépréc. comptes de tiers		
59...	Prov. dépréc. comptes financiers		
024	Produits des cessions d'immobilisations	2 000 000,00	2 000 000,00
021	Virement de la sect° de fonctionnement	12 329 985,00	12 329 985,00

	Opérations de l'exercice III	Restes à réaliser en recettes de l'exercice précédent (4) (5)	Solde d'exécution R001 (4) (5)	Affectation R1068 (4)	TOTAL IV
Total ressources propres disponibles	38 338 547,00	0,00	0,00	0,00	38 338 547,00

	Montant	
Dépenses à couvrir par des ressources propres	II	23 270 479,00
Ressources propres disponibles	IV	38 338 547,00
Solde	V = IV – II (6)	15 068 068,00

(1) Les comptes 15, 169, 26, 27, 28, 29, 39, 481, 49 et 59 sont à détailler conformément au plan de comptes.

(2) Crédits de l'exercice votés lors de la séance.

(3) Les comptes 15, 29, 39, 49 et 59 sont présentés uniquement si la commune ou l'établissement applique le régime des provisions budgétaires.

(4) Inscrire uniquement si le compte administratif est voté ou en cas de reprise anticipée des résultats de l'exercice précédent.

(5) Indiquer le montant correspondant figurant en II - Présentation générale du budget – vue d'ensemble.

(6) Indiquer le signe algébrique.

IV – ANNEXES	IV
ELEMENTS DU BILAN ETAT DES CHARGES TRANSFEREES	A8

A8 – ETAT DES CHARGES TRANSFEREES

Exercice	Nature de la dépense transférée	Durée de l'étalement (en mois)	Date de la délibération	Montant de la dépense transférée au compte 481 (I)	Montant amorti au titre des exercices précédents (II)	Montant de la dotation aux amortissements de l'exercice (c/6812) (III)	Solde (1)
TOTAL				0,00	0,00	0,00	0,00

(1) Correspond au montant de la charge restant à amortir = I – (II + III).

Exercice	Nature de la dépense transférée	Durée de l'étalement (en mois)	Date de la délibération	Montant de la dépense transférée au compte 481 (I)	Montant amorti au titre des exercices précédents (II)	Montant de la dotation aux amortissements de l'exercice (c/6862) (III)	Solde (1)
TOTAL				4 859 771,24	4 410 359,62	261 150,00	188 261,62
1999	Indemnités renégociation - CLF	240	17/05/1999	2 972 755,84	2 782 861,23	148 638,00	41 256,61
2004	Indemnités renégociation CDC-CE-BNP	180	15/12/2003	901 598,00	781 390,06	60 107,00	60 100,94
2005	Emprunt Crédit Agricole	156	19/12/2005	116 458,00	107 496,62	8 958,00	3,38
2007	Capitalisation indemnité réaménagement parking Schuman	240		868 959,40	738 611,71	43 447,00	86 900,69

(1) Correspond au montant de la charge restant à amortir = I – (II + III).

IV – ANNEXES		IV
ELEMENTS DU BILAN – DETAIL DES OPERATIONS POUR COMPTE DE TIERS		A9

A9 – CHAPITRE D'OPERATIONS POUR COMPTE DE TIERS (Détail) (1)

N° opération : 03	Intitulé de l'opération : Métropole Dépenses Métropole Recettes			Date de la délibération : 20/12/2016 21/06/2016
	Pour mémoire réalisations cumulées au 01/01/N (2)	RAR N-1 (3)	Nouveaux crédits votés	Total (4)
	DEPENSES (a)			
458103 Métropole Dépenses (5)	285 499,39	0,00	150 000,00	150 000,00
<i>040 Travaux réalisés par le personnel du mandataire</i>	285 499,39	0,00	150 000,00	150 000,00
<i>041 Opérations d'ordre à l'intérieur de la section</i>	0,00	0,00	0,00	0,00
Annulations sur dépenses (c) (6)	0,00	0,00	0,00	0,00
	Dépenses nettes (a - c)	0,00	150 000,00	150 000,00
	RECETTES (b)			
458203 Financement par le mandant et par d'autres tiers (7)	0,00	0,00	150 000,00	150 000,00
<i>040 Financement par le mandataire</i>	0,00	0,00	0,00	0,00
<i>041 Financement par emprunt à la charge du tiers</i>	0,00	0,00	0,00	0,00
Annulations sur recettes (d) (6)	0,00	0,00	0,00	0,00
	Recettes nettes (b - d)	0,00	150 000,00	150 000,00

N° opération : 11	Intitulé de l'opération : Actions HSE			Date de la délibération : 17/12/2012 23/02/2015
	Pour mémoire réalisations cumulées au 01/01/N (2)	RAR N-1 (3)	Nouveaux crédits votés	Total (4)
	DEPENSES (a)			
454111 Actions HSE (5)	2 408,68	0,00	8 853,00	8 853,00
<i>040 Travaux réalisés par le personnel du mandataire</i>	2 408,68	0,00	8 853,00	8 853,00
<i>041 Opérations d'ordre à l'intérieur de la section</i>	0,00	0,00	0,00	0,00
Annulations sur dépenses (c) (6)	0,00	0,00	0,00	0,00
	Dépenses nettes (a - c)	0,00	8 853,00	8 853,00
	RECETTES (b)			
454211 Financement par le mandant et par d'autres tiers (7)	540,00	0,00	2 043,00	2 043,00
<i>040 Financement par le mandataire</i>	540,00	0,00	2 043,00	2 043,00
Annulations sur recettes (d) (6)	0,00	0,00	0,00	0,00
	Recettes nettes (b - d)	0,00	2 043,00	2 043,00

N° opération : 11	Intitulé de l'opération : Actions HSE			Date de la délibération : 17/12/2012 23/02/2015	
	Pour mémoire réalisations cumulées au 01/01/N (2)	RAR N-1 (3)	Nouveaux crédits votés	Total (4)	
041 Financement par emprunt à la charge du tiers	0,00	0,00	0,00	0,00	
Annulations sur recettes (d) (6)	0,00	0,00	0,00	0,00	
Recettes nettes (b - d)	540,00	0,00	2 043,00	2 043,00	

(1) Ouvrir un cadre par opération pour compte de tiers.

(2) Ensemble des réalisations connues (hors restes à réaliser).

(3) A remplir uniquement en cas de reprise des résultats de l'exercice précédent, soit après le vote du compte administratif, soit en cas de reprise anticipée des résultats.

(4) Total = Restes à réaliser N-1 + Nouveaux crédits votés.

(5) Inscire le chapitre et la nature des travaux.

(6) Le chapitre 45 doit être détaillé conformément au plan de comptes, tant en dépenses qu'en recettes.

(7) Indiquer le chapitre.

IV – ANNEXES

IV

**ENGAGEMENTS HORS BILAN – ENGAGEMENTS DONNES ET RECUS
EMPRUNTS GARANTIS PAR LA COMMUNE OU L'ETABLISSEMENT**

B1.1

B1.1 – ETAT DES EMPRUNTS GARANTIS PAR LA COMMUNE OU L'ETABLISSEMENT (art. L. 2313-1 6°, L. 5211-36 et L. 5711-1 du CGCT)

Désignation du bénéficiaire	Année de mobilisation et profil d'amortissement de l'emprunt (1)		Objet de l'emprunt garanti	Organisme prêteur ou chef de file	Montant initial	Capital restant dû au 01/01/N	Durée résiduelle	Périodicité des remboursements (2)	Taux initial			Taux à la date de vote du budget (6)			Catégorie d'emprunt (7)	Indices ou devises pouvant modifier l'emprunt	Annuité garantie au cours de l'exercice	
	Année	Profil							Taux (3)	Index (4)	Taux actualisé (5)	Taux (3)	Index (4)	Niveau de taux			En intérêts (8)	En capital
Total des emprunts contractés par des collectivités ou des EP (hors logements sociaux)					30 062 887,50	17 023 054,77										412 896,46	1 749 756,47	
CCAS	1999	X	97051/900282/Centre Social Les Baladins	CAISSE DEPOTS ET CONSIGNATIONS	970 337,99	256 982,54	3,00	A	V	LIVRET A	V	LIVRET A	3,550	-	EUR	9 122,88	61 795,53	
CCAS	2000	X	97079/934532/Fin/Const/rehab équip scx petite enfance	CAISSE DEPOTS ET CONSIGNATIONS	2 317 913,37	688 928,76	4,00	A	V	LIVRET A	V	LIVRET A	2,250	-	EUR	15 500,90	132 571,29	
CCAS	2000	X	97080/933617/Fin/Const/rehab/équip scx et petite enfance	CAISSE DEPOTS ET CONSIGNATIONS	1 260 636,14	383 211,72	4,00	A	V	LIVRET A	V	LIVRET A	3,450	-	EUR	13 220,80	73 750,71	
CCAS	2007	P	200701/MIN242615EUR/Investissements 2006	DEXIA CREDIT LOCAL	2 500 000,00	1 659 115,53	10,91	T	F		F		4,780	-	EUR	78 285,32	117 601,10	
CCAS	2006	P	200702/012112101/Financement investissements 2006	CRCA SUD RHONE ALPES	1 450 000,00	290 130,17	1,58	A	F		F		3,900	-	EUR	11 315,08	142 290,45	
CCAS	2012	P	201201/CCAS PRET BEI de 675 000 €	BQJE EUROPEEN. INVEST. LUXEMBOUR	675 000,00	551 771,80	11,30	S	F		F		4,060	-	EUR	22 014,98	38 511,34	
CCAS	2002	X	400398/CCAS : Différents fnrx ds équipements	CREDIT AGRICOLE - CIB	4 000 000,00	1 200 000,00	5,74	A	V	EURBOR03M	V	EURBOR03M	1,458	-	EUR	17 496,00	200 000,00	
CCAS	2003	X	400409/Financ divers travaux	CREDIT AGRICOLE - CIB	2 200 000,00	770 000,00	6,74	A	V	EURBOR12M	V	EURBOR12M	1,850	-	EUR	14 442,85	110 000,00	
CCAS	2008	C	80004/FINANCEMENT INVESTISSEMENTS	CRCA SUD RHONE ALPES	5 500 000,00	3 300 000,00	11,74	T	V	TAG03M	V	TAG03M	1,761	-	EUR	65 001,75	275 000,00	
CCAS	2011	P	2010003/Reconstruction du Centre d'Accueil Municipal	AMALLIA (EX EPERGOS)	1 039 000,00	886 636,61	24,41	A	F		F		1,000	-	EUR	8 866,37	31 392,92	

Désignation du bénéficiaire	Année de mobilisation et d'amortissement de l'emprunt (1)		Objet de l'emprunt garanti	Organisme prêteur ou chef de file	Montant initial	Capital restant dû au 01/01/N	Durée résiduelle	Périodicité des remboursements (2)	Taux initial			Taux à la date de vote du budget (6)			Catégorie d'emprunt (7)	Indices ou devises pouvant modifier l'emprunt	Annuité garantie au cours de l'exercice	
	Année	Profil							Taux (3)	Index (4)	Taux actuariel (5)	Taux (3)	Index (4)	Niveau de taux			En intérêts (8)	En capital
CCAS	2012	P	2012005/9116158/ESPACE CONVIVAGES/ MAISON BOIS D'ARTAS	CE DES ALPES	1 000 000,00	795 101,81	10,89	T	F		4,555		F		EUR	34 823,05	57 216,35	
CCAS	2012	P	2012006/4358/garantie NEF - CCAS	NEF	1 000 000,00	877 149,38	16,40	T	F		3,921		F		EUR	34 515,34	38 360,06	
CCAS	2013	C	2012007/Investissement 2013	STE GENERALE	1 000 000,00	799 999,96	11,94	T	V	EURIBOR03M	0,287	EURIBOR03M	V	EURIBOR03M	EUR	2 185,50	66 686,68	
CCAS	2013	P	2013008/ccas investissemen delib du 16/12/13	STE GENERALE	1 000 000,00	780 693,17	6,90	T	V	EURIBOR03M	2,626	EURIBOR03M	V	EURIBOR03M	EUR	17 499,75	88 003,33	
CCAS	2014	C	2014003/MON501284EUR/Financement investissements 2014	LA BANQUE POSTALE	1 500 000,00	1 300 000,00	12,91	T	F		2,152		F		EUR	26 638,76	100 000,00	
CCAS	2015	C	2015003/9652141/Financement investissement 2015 a compléter	CE DES ALPES	2 500 000,00	2 333 333,32	13,76	T	F		1,868		F		EUR	41 783,33	166 686,68	
REGIE DU TELEPHERIQUE	2016	P	2016001/Garantie emprunt Régie téléphonique 2016 300 K€	BPA - BQUE POPULAIRE DES ALPES	150 000,00	150 000,00	2,91	T	F		0,175		F		EUR	183,80	49 930,03	
Total des emprunts autres que ceux contractés par des collectivités ou des EP (hors logements sociaux)					64 168 991,83	42 627 620,14										880 516,88	5 086 130,46	
AFIPAEIM	2005	P	400469/MIN230241EUR/CLOS D'OR 2 LOCAL	DEXIA CREDIT LOCAL	580 000,00	251 085,53	6,74	T	V	EURIBOR03M	2,757	EURIBOR03M	V	EURIBOR03M	EUR	5 511,31	35 010,62	
INNOVIA	2009	C	900001/3285958/ZAC BOUCHAYER VIALLET	CE DES ALPES	3 200 000,00	888 888,91	2,34	T	F		3,840		F		EUR	28 560,00	355 555,55	
INNOVIA	2009	C	900005/3302130/ZAC PRESQU'ILE	CE DES ALPES	1 280 000,00	512 000,00	3,92	T	F		2,838		F		EUR	15 312,00	128 000,00	
INNOVIA	2009	P	900006/1155211/ZAC PRESQU'ILE - portage foncier	CAISSE DEPOTS ET CONSIGNATIONS	8 200 000,00	8 200 000,00	1,00	A	V	LIVRET A	2,118	LIVRET A	V	LIVRET A	EUR	110 700,00	0,00	
INNOVIA	2011	X	2010006/1185507/ZAC Presqu'île : Portage Foncier	CAISSE DEPOTS ET CONSIGNATIONS	3 680 000,00	3 680 000,00	9,24	A	V	LIVRET A	1,262	LIVRET A	V	LIVRET A	EUR	36 800,00	0,00	
INNOVIA	2010	C	2010007/10085720/ZAC Presqu'île : Poursuite de l'activité	CREDIT COOPERATIF	3 200 000,00	1 446 170,25	4,00	T	V	EURIBOR03M	2,220	EURIBOR03M	V	EURIBOR03M	EUR	29 120,10	328 245,21	

Désignation du bénéficiaire	Année de mobilisation et profil d'amortissement de l'emprunt (1)		Objet de l'emprunt garanti	Organisme prêteur ou chef de file	Montant initial	Capital restant dû au 01/01/N	Durée résiduelle	Périodicité des remboursements (2)	Taux initial			Taux à la date de vote du budget (6)			Catégorie d'emprunt (7)	Indices ou devises pouvant modifier l'emprunt	Annuité garantie au cours de l'exercice	
	Année	Profil							Taux (3)	Index (4)	Taux actu-riel (5)	Taux (3)	Index (4)	Niveau de taux			En intérêts (8)	En capital
INNOVIA	2012	C	2012001/8997006/ZAC Bouchayer Viallet - Aménagements	CE DES ALPES	2 160 000,00	540 000,00	1,26	T	F		3,134	F	3,100	-	EUR	12 555,01	360 000,00	
INNOVIA	2012	C	2012002/8996941/Presqu'île de Grenoble - Aménagements	CE DES ALPES	5 680 000,00	3 124 000,00	5,25	T	F		3,832	F	3,780	-	EUR	110 035,81	568 000,00	
INNOVIA	2013	C	2013001/9174468/3814843/ZAC BOUCHAYER VIALLEET AMENAGEMENT	CE DES ALPES	2 000 000,00	600 000,00	1,26	T	F		1,728	F	1,750	-	EUR	7 875,01	400 000,00	
INNOVIA	2013	C	2013005/9223728/Presqu'île Grenoble 4000000€	CE DES ALPES	3 200 000,00	2 160 000,00	6,59	T	F		2,350	F	2,380	-	EUR	48 552,00	320 000,00	
INNOVIA	2014	C	2014002/9385035/AMENAGEMENT ZAC PRESQU'ILE 26/05/2014	CE DES ALPES	5 920 000,00	4 809 999,98	9,51	T	F		2,714	F	2,710	-	EUR	125 337,50	493 333,34	
INNOVIA	2015	F	2015002/A0115102000/Aménagement ZAC Bouchayer CM du 20 juillet 2015	CE DES ALPES	2 000 000,00	2 000 000,00	1,80	T	V	EURBOR03M	1,614	V	EURBOR03M	-	EUR	32 241,66	0,00	
LIGUE ENSEIGNEMENT DE L'ISERE	2011	P	2010005/11095700/Réalisation aménagements nouveau cinéma Le Méliès	CREDIT COOPERATIF	500 000,00	404 036,55	15,24	T	V	EURBOR03M	2,517	V	EURBOR03M	-	EUR	8 845,41	22 506,68	
POIL DE CAROTTE	2011	P	2010001/140000000228744/Travaux de rénovation domaine de MASSACAN	CM DAUPHINE VIVARAIS	100 000,00	44 605,89	4,08	M	F		0,003	F	3,800	-	EUR	1 516,98	10 293,54	
POLE HOSPITALIER MUTUALISTE	2007	P	200703/06063140/GROUPE HOSPITALIER MUTUALISTE	CREDIT COOPERATIF	1 000 000,00	742,27	10,63	T	F		4,537	F	4,570	-	EUR	30 745,92	51 057,19	
POLE HOSPITALIER MUTUALISTE	2006	P	400540/04022970/GROUPE HOSPITALIER MUTUALISTE	CREDIT COOPERATIF	850 000,00	273 186,54	4,08	T	V	E03M-MOY	2,198	V	E03M-MOY	-	EUR	1 438,34	61 753,63	
POLE HOSPITALIER MUTUALISTE	2006	P	400541/84702000202/POLE HOSP MUTUALISTE	CREDIT MUTUEL EAUX CLAIRES	850 000,00	334 596,72	4,74	M	F		4,751	F	4,600	-	EUR	14 042,67	64 508,98	
POLE HOSPITALIER MUTUALISTE	2006	P	400542/07046270/POLE HOSP MUTUALISTE	BPA - BQUE POPULAIRE DES ALPES	850 000,00	448 083,71	6,59	M	V	TEC10	3,103	V	TEC10	-	EUR	5 307,76	59 020,18	
POLE HOSPITALIER MUTUALISTE	2007	P	400544/A0R010759/POLE HOSP MUTUALISTE	CE DES ALPES	1 750 000,00	836 055,16	6,01	T	V	EURBOR03M	1,499	V	EURBOR03M	-	EUR	16 043,14	134 414,16	
POLE HOSPITALIER MUTUALISTE	2008	P	800003/3274331/INSTITUT PRIVE CANCEROLOGIE	CE DES ALPES	1 000 000,00	684 525,77	10,42	T	F		4,919	F	4,840	-	EUR	32 208,70	51 332,14	
PROJET BOB	2010	P	900002/0904266/Financement Investissements	CREDIT COOPERATIF	100 000,00	10 588,62	0,70	M	F		4,172	F	3,450	-	EUR	152,98	10 588,62	

Désignation du bénéficiaire	Année de mobilisation et profil d'amortissement de l'emprunt (1)		Objet de l'emprunt garanti	Organisme prêteur ou chef de file	Montant initial	Capital restant dû au 01/01/N	Durée résiduelle	Périodicité des remboursements (2)	Taux initial			Taux à la date de vote du budget (6)			Catégorie d'emprunt (7)	Indices ou devises pouvant modifier l'emprunt	Annuité garantie au cours de l'exercice	
	Année	Profil							Taux (3)	Index (4)	Taux actu-riel (5)	Taux (3)	Index (4)	Niveau de taux			En intérêts (8)	En capital
SAS BONNE CINEMA	2011	P	2010004/508237/Acquisition des murs du nouveau cinéma Le Méliès	CRCA SUD RHONE ALPES	275 000,00	191 716,64	9,24	T	F		3,884	F		-	EUR	7 043,58	17 093,11	
SCI INCPB GRETA	2010	X	2010002/1169668/Réhabilitation de la halle Vaucanson	CAISSE DEPOTS ET CONSIGNATIONS	720 000,00	886,22	10,57	A	V	LIVRET A	2,739	V	LIVRET A	-	EUR	15 130,26	40 433,48	
SEM MINATEC	2006	C	400537/SEM MINATEC - BHT	CRCA SUD RHONE ALPES	910 375,00	455 187,50	9,52	A	V	EURIBOR12M	3,075	V	EURIBOR12M	-	EUR	8 143,31	45 518,75	
SEM MINATEC	2006	C	400538/16450/SEM MINATEC - BHT	STE GENERALE	910 375,00	763,89	9,03	A	V	EONIA	2,413	V	EONIA	-	EUR	9 154,33	50 576,39	
SEM MINATEC	2005	C	400539/AR010720/SEM MINATEC - BHT	CE DES ALPES	1 000 000,00	551,47	8,07	A	F		3,251	F		-	EUR	13 595,99	34 727,94	
SEM MINATEC	2009	C	400545/AR010720/SEM MINATEC - BHT	CE DES ALPES	333 241,83	187 448,54	8,07	A	V	T4M	1,237	V	T4M	-	EUR	3 222,58	20 827,61	
SPLA SAGES (EX SEM SAGES)	2011	C	2011002/515311/Opération Chatelet	CRCA SUD RHONE ALPES	480 000,00	60 000,00	0,51	T	F		3,125	F		-	EUR	927,01	60 000,00	
SPLA SAGES (EX SEM SAGES)	2012	C	2012003/1202588/ZAC Flaubert - Aménagements	CREDIT COOPERATIF	1 600 000,00	700 000,00	3,48	T	F		3,150	F		-	EUR	19 375,01	200 000,00	
SPLA SAGES (EX SEM SAGES)	2013	C	2013006/13042520/Aménagement ZAC FLAUBERT 2013	CREDIT COOPERATIF	1 760 000,00	1 188 000,00	6,69	T	F		2,434	F		-	EUR	26 928,00	176 000,00	
SPLA SAGES (EX SEM SAGES)	2013	C	2013007/Aménagement de ZAC ESPLANADE 16/12/2013	CRCA SUD RHONE ALPES	1 040 000,00	754 000,00	7,20	T	F		2,370	F		-	EUR	16 731,01	104 000,00	
SPLA SAGES (EX SEM SAGES)	2014	C	2014001/907621/Aménagement ZAC FLAUBERT 26/05/2014	CRCA SUD RHONE ALPES	3 040 000,00	2 469 999,98	9,51	T	F		2,353	F		-	EUR	55 337,50	253 333,34	
SPLA SAGES (EX SEM SAGES)	2015	C	2015001/1031819/Aménagement CHATELET CM 26/05/2015	CRCA SUD RHONE ALPES	1 040 000,00	650 000,00	2,41	T	F		0,626	F		-	EUR	3 536,00	260 000,00	
SPLA SAGES (EX SEM SAGES)	2015	C	2015004/0000115113/ ZAC FLAUBERT 16/11/2015	CRCA SUD RHONE ALPES	2 960 000,00	2 682 500,00	7,00	T	F		1,100	F		-	EUR	28 490,00	370 000,00	
Total des emprunts contractés pour des opérations de logement social					168 691 584,38	102 638 356,66										3 253 120,18	6 982 412,84	
ACTIS (OPALE)	1999	C	3/MS171829EUR/RENEGOCIAT20 CONT.	DEXIA CREDIT LOCAL	6 097 960,69	1 598 813,66	3,66	T	F		3,548	F		-	EUR	43 141,51	376 161,98	
ACTIS (OPALE)	2004	X	67/1035860/FOYER ODTI	CAISSE DEPOTS ET CONSIGNATIONS	21 972,06	5 410,72	2,83	A	V	LIVRET A	3,640	V	LIVRET A	-	EUR	186,67	1 791,25	

Désignation du bénéficiaire	Année de mobilisation et profil d'amortissement de l'emprunt (1)		Objet de l'emprunt garanti	Organisme prêteur ou chef de file	Montant initial	Capital restant dû au 01/01/N	Durée résiduelle	Périodicité des remboursements (2)	Taux initial			Taux à la date de vote du budget (6)			Catégorie d'emprunt (7)	Indices ou devises pouvant modifier l'emprunt	Annuité garantie au cours de l'exercice	
	Année	Profil							Taux (3)	Index (4)	Taux actualisé (5)	Taux (3)	Index (4)	Niveau de taux			En intérêts (8)	En capital
ACTIS (OPALE)	2006	P	74/1061869/REA.01/01/2006 - ANNEXE 16	CAISSE DEPOTS ET CONSIGNATIONS	6 408 809,41	1 922 684,96	3,58	A	F		2,810		F		2,810	EUR	54 027,45	475 460,71
ACTIS (OPALE)	2006	P	76/1184179/REA.2010	CAISSE DEPOTS ET CONSIGNATIONS	6 302 821,97	3 932 234,19	11,66	T	F		3,634		F		3,920	EUR	148 049,13	269 887,59
ACTIS (OPALE)	2006	P	77/1184176/REA.2010	CAISSE DEPOTS ET CONSIGNATIONS	135 893,26	96 116,10	14,90	T	F		3,815		F		3,920	EUR	3 644,20	4 828,76
ACTIS (OPALE)	2006	P	78/1061871/REA.01/01/2006 - ANNEXE 18	CAISSE DEPOTS ET CONSIGNATIONS	770 752,76	521 343,32	11,61	A	F		5,796		F		5,790	EUR	30 185,78	31 284,59
ACTIS (OPALE)	2006	P	79/1184182/REA.2010	CAISSE DEPOTS ET CONSIGNATIONS	62 272 245,60	38 445 080,36	11,36	T	V		LIVRET A		V		LIVRET A	EUR	1 108 507,34	2 902 419,86
ACTIS (OPALE)	2006	X	84/1064831/REA.01/01/2006 - ANNEXE 3	CAISSE DEPOTS ET CONSIGNATIONS	115 462,28	92 242,54	22,90	A	V		LIVRET A		V		LIVRET A	EUR	2 859,52	2 745,71
ACTIS (OPALE)	2006	X	85/1064830/REA.01/01/2006 - ANNEXE 2	CAISSE DEPOTS ET CONSIGNATIONS	492 080,09	394 435,08	22,07	A	V		LIVRET A		V		LIVRET A	EUR	14 002,45	11 524,79
ACTIS (OPALE)	2005	X	209/1039482/13 PLACE LAURENT BONNEVAY	CAISSE DEPOTS ET CONSIGNATIONS	517 678,72	337 861,61	13,15	A	V		LIVRET A		V		LIVRET A	EUR	8 446,54	19 950,24
ACTIS (OPALE)	2004	P	671/2003-38-01/FOYER ODTI	CILGERE (EX COCITRA)	1 399 059,00	933 837,32	17,99	A	F		1,000		F		1,000	EUR	9 338,37	44 872,53
ACTIS (OPALE)	1993	P	1310/M000581/MOYRAND - REHAB.99 LGTS	AMALLIA (EX CILAF)	30 489,81	4 607,10	1,41	A	F		2,000		F		2,000	EUR	92,15	2 280,74
ACTIS (OPALE)	2001	X	2063/944708/9 et 23 Avenue PAUL COCAT : 78 lgts	CAISSE DEPOTS ET CONSIGNATIONS	296 195,67	88 257,75	4,91	A	V		LIVRET A		V		LIVRET A	EUR	1 985,80	17 120,25
ACTIS (OPALE)	2002	X	2065/1002360/TEISSEIRE : 130 A B C D Léon Jouhaux	CAISSE DEPOTS ET CONSIGNATIONS	20 614,20	17 192,72	35,06	A	V		LIVRET A		V		LIVRET A	EUR	386,84	319,24
ACTIS (OPALE)	2002	X	2066/1002008/PLAGE DES BUTTES : 5 garages	CAISSE DEPOTS ET CONSIGNATIONS	13 314,24	4 695,94	5,08	A	V		LIVRET A		V		LIVRET A	EUR	105,66	746,80

Désignation du bénéficiaire	Année de mobilisation et profil d'amortissement de l'emprunt (1)		Objet de l'emprunt garanti	Organisme prêteur ou chef de file	Montant initial	Capital restant dû au 01/01/N	Durée résiduelle	Périodicité des remboursements (2)	Taux initial			Taux à la date de vote du budget (6)			Catégorie d'emprunt (7)	Indices ou devises pouvant modifier l'emprunt	Annuité garantie au cours de l'exercice	
	Année	Profil							Taux (3)	Index (4)	Taux actu-riel (5)	Taux (3)	Index (4)	Niveau de taux			En intérêts (8)	En capital
ACTIS (OPALE)	2002	X	2067/1002599/3 à 9 RUE LOUIS JACQUEMET	CAISSE DEPOTS ET CONSIGNATIONS	47 611,54	24 576,77	10,15	A	V	LIVRET A	2,462	V	LIVRET A	2,250	EUR	552,98	2 013,25	
ACTIS (OPALE)	2002	X	2068/1002359/TEISSEIRE : 130 A B C D Léon Jouhaux	CAISSE DEPOTS ET CONSIGNATIONS	162 806,22	117 558,17	21,07	A	V	LIVRET A	2,342	V	LIVRET A	2,250	EUR	2 645,06	4 234,16	
ACTIS (OPALE)	2002	X	2069/1002314/15 RUE GASTON LETONNELIER : 12 Lgts	CAISSE DEPOTS ET CONSIGNATIONS	6 169,20	5 145,26	35,06	A	V	LIVRET A	2,351	V	LIVRET A	2,250	EUR	115,77	95,54	
ACTIS (OPALE)	2002	X	2070/1002313/15 RUE GASTON LETONNELIER : 12 Lgts	CAISSE DEPOTS ET CONSIGNATIONS	328 220,08	236 999,24	21,07	A	V	LIVRET A	2,342	V	LIVRET A	2,250	EUR	5 332,48	8 536,14	
ACTIS (OPALE)	2002	X	2071/1005539/GPV /15 à 21 RUE GASTON LETONNELIER	CAISSE DEPOTS ET CONSIGNATIONS	78 574,25	40 426,21	10,32	A	V	LIVRET A	2,408	V	LIVRET A	2,250	EUR	909,59	3 311,58	
ACTIS (OPALE)	2002	X	2072/1004183/POLE TERTIAIRE TEISSEIRE	CAISSE DEPOTS ET CONSIGNATIONS	675 998,00	238 423,75	5,24	A	V	LIVRET A	2,475	V	LIVRET A	2,250	EUR	5 364,53	37 917,10	
ACTIS (OPALE)	2002	X	2074/1011497/TEISSEIRE I : 11 à 21 PAUL COCAT 43 L	CAISSE DEPOTS ET CONSIGNATIONS	131 673,36	67 817,91	10,83	A	V	LIVRET A	2,409	V	LIVRET A	2,250	EUR	1 525,90	5 582,66	
ACTIS (OPALE)	2002	X	2075/1011498/TEISSEIRE I : 1 au 16 G.LETONNELIER 30L	CAISSE DEPOTS ET CONSIGNATIONS	52 356,20	26 965,87	10,83	A	V	LIVRET A	2,420	V	LIVRET A	2,250	EUR	606,73	2 219,79	
ACTIS (OPALE)	2002	X	2076/1011837/TEISSEIRE I : 9 ET 23 PAUL COCAT 20 GARAGES	CAISSE DEPOTS ET CONSIGNATIONS	33 615,00	2 667,98	0,83	A	V	LIVRET A	2,497	V	LIVRET A	2,250	EUR	60,03	2 667,98	
ACTIS (OPALE)	2003	X	2079/1021496/16 RUE G.LETONNELIER 8L	CAISSE DEPOTS ET CONSIGNATIONS	12 938,85	11 087,48	36,64	A	V	LIVRET A	2,555	V	LIVRET A	2,500	EUR	277,19	189,66	
ACTIS (OPALE)	2003	X	2080/1021497/16 RUE G.LETONNELIER 8L	CAISSE DEPOTS ET CONSIGNATIONS	180 112,50	132 080,70	21,65	A	V	LIVRET A	2,571	V	LIVRET A	2,500	EUR	3 302,02	4 654,74	
ACTIS (OPALE)	2003	X	2081/1028855/TEISSEIRE - 25 à 31 A. Teisseire	CAISSE DEPOTS ET CONSIGNATIONS	79 229,70	61 972,29	21,98	A	V	LIVRET A	2,569	V	LIVRET A	2,500	EUR	1 549,31	1 877,26	
ACTIS (OPALE)	2003	X	2083/1028681/138 RUE LEON JOUHAUX	CAISSE DEPOTS ET CONSIGNATIONS	4 324,05	3 891,51	36,97	A	V	LIVRET A	2,552	V	LIVRET A	2,500	EUR	97,29	51,43	

Désignation du bénéficiaire	Année de mobilisation et profil d'amortissement de l'emprunt (1)		Objet de l'emprunt garanti	Organisme prêteur ou chef de file	Montant initial	Capital restant dû au 01/01/N	Durée résiduelle	Périodicité des remboursements (2)	Taux initial			Taux à la date de vote du budget (6)			Catégorie d'emprunt (7)	Indices ou devises pouvant modifier l'emprunt	Annuité garantie au cours de l'exercice	
	Année	Profil							Taux (3)	Index (4)	Taux actu-riel (5)	Taux (3)	Index (4)	Niveau de taux			En intérêts (8)	En capital
ACTIS (OPALE)	2003	X	2084/1026654/138 RUE LEON JOUHAUX	CAISSE DEPOTS ET CONSIGNATIONS	98 836,20	77 308,19	21,98	A	LIVRET A	2,569	V	LIVRET A	2,500	-	EUR	1 932,71	2 341,81	
ACTIS (OPALE)	2004	X	2086/1028869/TEISSEIRE - 25 à 31 A. Teisseire	CAISSE DEPOTS ET CONSIGNATIONS	4 578,75	4 080,37	37,14	A	LIVRET A	2,713	V	LIVRET A	2,500	-	EUR	102,01	54,72	
ACTIS (OPALE)	2004	X	2087/1035849/RUE FERNANDAT	CAISSE DEPOTS ET CONSIGNATIONS	93 600,00	44 349,31	7,83	A	LIVRET A	2,633	V	LIVRET A	2,500	-	EUR	1 108,73	5 082,60	
ACTIS (OPALE)	2004	X	2090/1035866/0,25	CAISSE DEPOTS ET CONSIGNATIONS	52 000,00	24 638,50	7,83	A	LIVRET A	2,642	V	LIVRET A	2,500	-	EUR	615,96	2 823,67	
ACTIS (OPALE)	2005	X	2092/1039325/11 à 21 Av. PAUL COCAT	CAISSE DEPOTS ET CONSIGNATIONS	14 146,65	4 401,14	3,16	A	LIVRET A	2,655	V	LIVRET A	2,500	-	EUR	110,03	1 069,38	
ACTIS (OPALE)	2005	X	2093/1040021/ILOT BOURETTE	CAISSE DEPOTS ET CONSIGNATIONS	643 564,35	498 673,20	18,23	A	LIVRET A	3,881	V	LIVRET A	3,820	-	EUR	19 049,31	17 449,10	
ACTIS (OPALE)	2005	X	2094/1040470/ILOT BOURETTE	CAISSE DEPOTS ET CONSIGNATIONS	35 524,35	32 052,73	38,22	A	LIVRET A	2,535	V	LIVRET A	2,500	-	EUR	801,32	408,67	
ACTIS (OPALE)	2005	X	2095/1040464/ILOT BOURETTE	CAISSE DEPOTS ET CONSIGNATIONS	732 586,95	583 773,41	23,23	A	LIVRET A	2,548	V	LIVRET A	2,500	-	EUR	14 594,34	16 781,65	
ACTIS (OPALE)	2005	X	2096/1046093/2-4-6 RUE CH. PRANARD	CAISSE DEPOTS ET CONSIGNATIONS	91 723,32	59 927,41	13,66	A	LIVRET A	2,600	V	LIVRET A	2,500	-	EUR	1 498,19	3 557,35	
ACTIS (OPALE)	2005	X	2098/1049926/POLE COMMERCIAL TEISSEIRE	CAISSE DEPOTS ET CONSIGNATIONS	784 890,00	421 860,86	8,83	A	LIVRET A	2,882	V	LIVRET A	2,750	-	EUR	11 601,17	41 519,31	
ACTIS (OPALE)	2004	X	2459/1025600/MISTRAL II - 31 à 45 Rue A. Thomas	CAISSE DEPOTS ET CONSIGNATIONS	170 560,00	104 853,99	12,08	A	LIVRET A	2,573	V	LIVRET A	2,500	-	EUR	2 621,35	6 781,21	
ACTIS (OPALE)	1994	P	3111/M0006930/1/ARLEQUIN - DSQ GILAF	AMALLIA (EX GILAF)	152 449,02	33 272,46	2,90	A	F	1,500	F		1,500	-	EUR	499,09	10 926,11	
ACTIS (OPALE)	1980	P	4803/166027/CROIX DU SUD -	CAISSE DEPOTS ET CONSIGNATIONS	283 738,11	13 510,05	0,31	A	F	3,600	F		3,600	-	EUR	486,34	13 510,05	

Désignation du bénéficiaire	Année de mobilisation et profil d'amortissement de l'emprunt (1)		Objet de l'emprunt garanti	Organisme prêteur ou chef de file	Montant initial	Capital restant dû au 01/01/N	Durée résiduelle	Périodicité des remboursements (2)	Taux initial			Taux à la date de vote du budget (6)			Catégorie d'emprunt (7)	Indices ou devises pouvant modifier l'emprunt	Annuité garantie au cours de l'exercice	
	Année	Profil							Taux (3)	Index (4)	Taux actualisé (5)	Taux (3)	Index (4)	Niveau de taux			En intérêts (8)	En capital
ACTIS (OPALE)	1997	P	6404/1065402/ZENITH - ACQ.AM.AL-COLLINE 1 L	CAISSE DEPOTS ET CONSIGNATIONS	34 011,38	11 880,88	5,74	A	F		4,742		F		EUR	570,28	1 755,50	
ACTIS (OPALE)	2006	X	20101/1052648/2-4-6 RUE DUBOIS FONTANELLE	CAISSE DEPOTS ET CONSIGNATIONS	64 812,28	45 541,38	14,08	A	V	LIVRET A	2,801		V	LIVRET A	EUR	1 252,39	2 367,42	
ACTIS (OPALE)	2006	X	30110/1055155/FOYER TAILLEFER	CAISSE DEPOTS ET CONSIGNATIONS	108 791,80	76 072,74	14,32	A	V	LIVRET A	2,761		V	LIVRET A	EUR	2 092,00	3 954,56	
ACTIS (OPALE)	1992	X	30309/276480/FOYER DES ECRINS - CONST.28 LG	CAISSE DEPOTS ET CONSIGNATIONS	702 855,58	366 896,29	11,32	A	V	LIVRET A	4,361		V	LIVRET A	EUR	13 024,82	26 103,41	
ACTIS (OPALE)	1992	P	30311/M000299/FOYER DES ECRINS - REHAB.LGTS	AMALLIA (EX CILAF)	152 449,02	9 948,51	0,08	A	F		3,000		F		EUR	298,46	9 948,51	
ACTIS (OPALE)	1973	P	30501/168012/STE URSULE - FOYER TRAV.MIGRAN	CAISSE DEPOTS ET CONSIGNATIONS	319 716,08	18 499,93	1,31	A	F		0,829		F		EUR	185,00	9 203,94	
ACTIS (OPALE)	1976	P	30502/187982/STE URSULE - FOYER TRAV.MIGRAN	CAISSE DEPOTS ET CONSIGNATIONS	44 987,70	7 561,45	5,56	A	F		0,855		F		EUR	75,61	1 229,09	
ACTIS (OPALE)	1976	P	30602/168022/PIERRE DUCLOT - FOY.P.A.-25 LG	CAISSE DEPOTS ET CONSIGNATIONS	36 953,64	6 210,97	5,31	A	F		0,862		F		EUR	62,11	1 009,60	
ACTIS (OPALE)	1973	P	30603/121144/PIERRE DUCLOT - FOY.P.A.-25 LG	CAISSE DEPOTS ET CONSIGNATIONS	246 006,98	14 204,15	1,81	A	F		0,838		F		EUR	142,04	7 066,72	
ACTIS (OPALE)	1979	P	30701/143607/ST BRUNO - FOYER P.A.-49 LGT	CAISSE DEPOTS ET CONSIGNATIONS	100 631,60	9 048,69	1,07	A	F		3,067		F		EUR	303,13	4 449,77	
ACTIS (OPALE)	2003	X	30704/1014627/REHABILITATION FOYER ST BRUNO	CAISSE DEPOTS ET CONSIGNATIONS	928 270,20	390 633,72	6,16	A	V	LIVRET A	3,610		V	LIVRET A	EUR	13 476,86	51 797,86	
ACTIS (OPALE)	1979	P	30801/143609/HENRI TARZE - FOYER P.A.-19 L	CAISSE DEPOTS ET CONSIGNATIONS	18 293,88	2 507,39	2,06	A	F		3,134		F		EUR	90,27	806,41	
ACTIS (OPALE)	1979	P	30901/143610/ST LAURENT - FOYER P.A.-41 L	CAISSE DEPOTS ET CONSIGNATIONS	88 725,33	12 160,80	2,06	A	F		3,134		F		EUR	437,79	3 911,11	

Désignation du bénéficiaire	Année de mobilisation et profil d'amortissement de l'emprunt (1)		Objet de l'emprunt garanti	Organisme prêteur ou chef de file	Montant initial	Capital restant dû au 01/01/N	Durée résiduelle	Périodicité des remboursements (2)	Taux initial			Taux à la date de vote du budget (6)			Catégorie d'emprunt (7)	Indices ou devises pouvant modifier l'emprunt	Annuité garantie au cours de l'exercice	
	Année	Profil							Taux (3)	Index (4)	Taux actu-riel (5)	Taux (3)	Index (4)	Niveau de taux			En intérêts (8)	En capital
ACTIS (OPALE)	1977	P	30903/166029/ST LAURENT- FOYER P.A.-41 L	CAISSE DEPOTS ET CONSIGNATIONS	32 776,54	1 560,62	0,31	A	F		2,870	F	3,600	-	EUR	56,20	1 560,62	
ACTIS (OPALE)	1994	X	62301/427853/HERMITTE - CONST.16 LGTS	CAISSE DEPOTS ET CONSIGNATIONS	220 517,22	125 249,74	13,32	A	V	LIVRET A	4,106	V	3,550	-	EUR	4 446,37	7 398,00	
ACTIS (OPALE)	1994	P	62801/423111/BOSTON - CONST.8 LGTS	CAISSE DEPOTS ET CONSIGNATIONS	145 322,11	83 934,36	13,08	A	V	LIVRET A	4,196	V	3,550	-	EUR	2 979,67	4 957,66	
ACTIS (OPALE)	1994	P	63202/M00064601/CEDRE PLA - 3 LGTS RUE L.MICHE	AMALLIA (EX CILAF)	7 622,45	1 238,20	2,35	A	F		3,007	F	3,000	-	EUR	37,15	400,60	
ACTIS (OPALE)	1994	X	63302/1082279/ILE CEDRE - 2 LGTS	CAISSE DEPOTS ET CONSIGNATIONS	16 136,20	10 501,39	17,07	A	V	LIVRET A	1,239	V	3,550	-	EUR	372,80	424,51	
ACTIS (OPALE)	1997	X	65901/469899/LA BRUYERE	CAISSE DEPOTS ET CONSIGNATIONS	140 706,20	74 573,83	12,32	A	V	LIVRET A	3,410	V	3,050	-	EUR	2 274,50	4 988,02	
ACTIS (OPALE)	1997	X	67602/469740/HOTEL SOCIAL VERCORS	CAISSE DEPOTS ET CONSIGNATIONS	21 892,38	11 602,89	12,32	A	V	LIVRET A	3,464	V	3,050	-	EUR	353,89	771,42	
ACTIS (OPALE)	1996	P	70003/M00078201/LES MOUETTES - DJERBI	AMALLIA (EX CILAF)	7 622,45	2 732,13	4,06	A	F		1,502	F	1,500	-	EUR	40,98	530,28	
ACTIS (OPALE)	1997	P	70602/M00091601/Rue A.TERRAY	AMALLIA (EX CILAF)	190 561,27	50 146,92	5,80	A	F		1,014	F	1,000	-	EUR	501,47	8 151,30	
ACTIS (OPALE)	2000	X	71901/927041/DENFERT ROCHEREAU : Hotel social	CAISSE DEPOTS ET CONSIGNATIONS	53 346,33	33 291,80	15,74	A	V	LIVRET A	3,292	V	3,050	-	EUR	1 015,40	1 709,03	
ACTIS (OPALE)	2003	X	75202/1021313/18 RUE LEBRIX 7 L	CAISSE DEPOTS ET CONSIGNATIONS	124 135,65	91 031,57	21,65	A	V	LIVRET A	2,571	V	2,500	-	EUR	2 275,79	3 208,10	
ACTIS (OPALE)	2003	X	75203/1021314/18 RUE LEBRIX 7 L	CAISSE DEPOTS ET CONSIGNATIONS	5 939,10	4 665,38	26,65	A	V	LIVRET A	2,564	V	2,500	-	EUR	116,64	125,34	
ACTIS (OPALE)	2005	X	80101/1040564/20 RUE SULLY	CAISSE DEPOTS ET CONSIGNATIONS	9 285,95	8 360,43	38,22	A	V	LIVRET A	2,535	V	2,500	-	EUR	209,01	106,59	
ACTIS (OPALE)	2005	X	80102/1040539/20 RUE SULLY	CAISSE DEPOTS ET CONSIGNATIONS	40 315,50	32 126,04	23,23	A	V	LIVRET A	2,548	V	2,500	-	EUR	803,15	923,52	

Désignation du bénéficiaire	Année de mobilisation et profil d'amortissement de l'emprunt (1)		Objet de l'emprunt garanti	Organisme prêteur ou chef de file	Montant initial	Capital restant dû au 01/01/N	Durée résiduelle	Périodicité des remboursements (2)	Taux initial			Taux à la date de vote du budget (6)			Catégorie d'emprunt (7)	Indices ou devises pouvant modifier l'emprunt	Annuité garantie au cours de l'exercice	
	Année	Profil							Taux (3)	Index (4)	Taux actu-riel (5)	Taux (3)	Index (4)	Niveau de taux			En intérêts (8)	En capital
ACTIS (OPALE)	2002	X	82102/1011731/1 à 9 RUE F. JAMMES : 9 Maisons	CAISSE DEPOTS ET CONSIGNATIONS	260 817,60	182 371,39	20,82	A	LIVRET A	2,364	V	LIVRET A	2,250	-	EUR	4 103,36	7 002,43	
ACTIS (OPALE)	2002	X	82103/1011732/1 à 9 RUE F. JAMMES : 9 Maisons	CAISSE DEPOTS ET CONSIGNATIONS	106 972,20	89 130,44	35,81	A	LIVRET A	2,338	V	LIVRET A	2,250	-	EUR	2 005,43	1 666,70	
ACTIS (OPALE)	2003	X	83107/1021794/ZAC PERROT MOYRAND 13 L	CAISSE DEPOTS ET CONSIGNATIONS	161 049,60	118 101,42	21,65	A	LIVRET A	2,571	V	LIVRET A	2,500	-	EUR	2 952,54	4 162,09	
ACTIS (OPALE)	2003	X	83108/1021795/ZAC PERROT MOYRAND 13 L	CAISSE DEPOTS ET CONSIGNATIONS	55 453,05	47 518,50	36,64	A	LIVRET A	2,555	V	LIVRET A	2,500	-	EUR	1 187,96	812,84	
ACTIS (OPALE)	2003	X	84906/1021656/28 RUE GEORGES SAND 4 L	CAISSE DEPOTS ET CONSIGNATIONS	72 011,70	52 807,86	21,73	A	LIVRET A	2,570	V	LIVRET A	2,500	-	EUR	1 320,20	1 861,04	
ACTIS (OPALE)	2003	X	84907/1021657/28 RUE GEORGES SAND 4 L	CAISSE DEPOTS ET CONSIGNATIONS	27 102,60	23 224,60	36,72	A	LIVRET A	2,554	V	LIVRET A	2,500	-	EUR	580,62	397,27	
ACTIS (OPALE)	2004	X	85002/1034194/53 AV. ALSACE LORRAINE	CAISSE DEPOTS ET CONSIGNATIONS	51 402,60	45 885,73	37,64	A	LIVRET A	2,560	V	LIVRET A	2,500	-	EUR	1 147,14	620,84	
ACTIS (OPALE)	2004	X	85003/1034186/53 AV. ALSACE LORRAINE	CAISSE DEPOTS ET CONSIGNATIONS	108 404,10	84 067,97	22,65	A	LIVRET A	2,590	V	LIVRET A	2,500	-	EUR	2 101,70	2 586,68	
ACTIS (OPALE)	2004	X	85503/1031404/15 RUE GENERAL RAMBAUD	CAISSE DEPOTS ET CONSIGNATIONS	339 587,55	261 075,56	22,48	A	LIVRET A	2,509	V	LIVRET A	2,500	-	EUR	6 526,89	7 983,14	
ACTIS (OPALE)	2004	X	85504/1031414/15 RUE GENERAL RAMBAUD	CAISSE DEPOTS ET CONSIGNATIONS	161 482,05	142 854,66	37,47	A	LIVRET A	2,509	V	LIVRET A	2,500	-	EUR	3 571,37	1 915,91	
ACTIS (OPALE)	2004	X	85705/1034397/ZAC VIGNY MUSSET	CAISSE DEPOTS ET CONSIGNATIONS	91 036,35	84 346,21	37,64	A	LIVRET A	3,509	V	LIVRET A	3,450	-	EUR	2 909,94	875,72	
ACTIS (OPALE)	2004	X	85706/1034373/ZAC VIGNY MUSSET	CAISSE DEPOTS ET CONSIGNATIONS	597 731,40	483 955,92	22,65	A	LIVRET A	3,526	V	LIVRET A	3,450	-	EUR	16 696,48	13 144,02	
ACTIS (OPALE)	2003	X	85801/1026605/21 bis RUE PAUL COCAT	CAISSE DEPOTS ET CONSIGNATIONS	118 961,10	93 049,59	21,98	A	LIVRET A	2,569	V	LIVRET A	2,500	-	EUR	2 326,24	2 818,65	

Désignation du bénéficiaire	Année de mobilisation et profil d'amortissement de l'emprunt (1)		Objet de l'emprunt garanti	Organisme prêteur ou chef de file	Montant initial	Capital restant dû au 01/01/N	Durée résiduelle	Périodicité des remboursements (2)	Taux initial			Taux à la date de vote du budget (6)			Catégorie d'emprunt (7)	Indices ou devises pouvant modifier l'emprunt	Annuité garantie au cours de l'exercice	
	Année	Profil							Taux (3)	Index (4)	Taux actu-riel (5)	Taux (3)	Index (4)	Niveau de taux			En intérêts (8)	En capital
ACTIS (OPALE)	2003	X	85802/1026632/21 bis rue Paul Cocat	CAISSE DEPOTS ET CONSIGNATIONS	14 156,55	12 740,49	36,97	A	V	LIVRET A	2,552	V	LIVRET A	2,500	EUR	318,51	188,39	
ACTIS (OPALE)	2005	X	86002/1039506/2 AV. ROCHAMBEAU	CAISSE DEPOTS ET CONSIGNATIONS	62 564,85	49 855,78	23,15	A	V	LIVRET A	2,548	V	LIVRET A	2,500	EUR	1 246,40	1 433,20	
ACTIS (OPALE)	2005	X	86003/1039519/2 AV. ROCHAMBEAU	CAISSE DEPOTS ET CONSIGNATIONS	23 715,45	21 397,85	38,14	A	V	LIVRET A	2,535	V	LIVRET A	2,500	EUR	534,95	272,82	
ACTIS (OPALE)	2005	X	86504/1044174/11-13 QUAI CLAUDE BERNARD	CAISSE DEPOTS ET CONSIGNATIONS	97 721,55	87 528,10	38,39	A	V	LIVRET A	2,505	V	LIVRET A	2,500	EUR	2 188,20	1 115,97	
ACTIS (OPALE)	2005	X	86505/1044167/11-13 QUAI CLAUDE BERNARD	CAISSE DEPOTS ET CONSIGNATIONS	373 396,95	295 375,35	23,40	A	V	LIVRET A	2,508	V	LIVRET A	2,500	EUR	7 384,38	8 491,11	
ACTIS (OPALE)	2004	X	87301/1034062/17 et 17b RUE RENE THOMAS	CAISSE DEPOTS ET CONSIGNATIONS	382 757,85	296 830,76	22,57	A	V	LIVRET A	2,572	V	LIVRET A	2,500	EUR	7 420,77	9 133,15	
ACTIS (OPALE)	2004	X	87302/1034089/17 et 17b RUE RENE THOMAS	CAISSE DEPOTS ET CONSIGNATIONS	111 869,55	99 862,96	37,56	A	V	LIVRET A	2,554	V	LIVRET A	2,500	EUR	2 496,57	1 351,16	
ACTIS (OPALE)	2005	X	87303/1044098/RUE RENE THOMAS	CAISSE DEPOTS ET CONSIGNATIONS	33 535,35	30 037,24	38,47	A	V	LIVRET A	2,504	V	LIVRET A	2,500	EUR	750,93	382,97	
ACTIS (OPALE)	2005	X	87304/1044099/RUE RENE THOMAS	CAISSE DEPOTS ET CONSIGNATIONS	108 680,85	85 971,90	23,48	A	V	LIVRET A	2,508	V	LIVRET A	2,500	EUR	2 149,30	2 471,42	
ACTIS (OPALE)	2005	X	87701/1039480/4 RUE CLAUDE GENIN	CAISSE DEPOTS ET CONSIGNATIONS	112 735,80	89 835,29	23,15	A	V	LIVRET A	2,548	V	LIVRET A	2,500	EUR	2 245,88	2 582,48	
ACTIS (OPALE)	2005	X	87702/1039479/4 RUE CLAUDE GENIN	CAISSE DEPOTS ET CONSIGNATIONS	42 214,05	38 088,66	38,14	A	V	LIVRET A	2,535	V	LIVRET A	2,500	EUR	952,22	485,62	
ACTIS (OPALE)	2005	X	87901/1039486/30 RUE AMPERE	CAISSE DEPOTS ET CONSIGNATIONS	76 731,75	69 233,10	38,14	A	V	LIVRET A	2,535	V	LIVRET A	2,500	EUR	1 730,83	882,72	
ACTIS (OPALE)	2005	X	87902/1039488/30 RUE AMPERE	CAISSE DEPOTS ET CONSIGNATIONS	267 396,75	213 079,29	23,15	A	V	LIVRET A	2,548	V	LIVRET A	2,500	EUR	5 326,98	6 125,36	

Désignation du bénéficiaire	Année de mobilisation et profil d'amortissement de l'emprunt (1)		Objet de l'emprunt garanti	Organisme prêteur ou chef de file	Montant initial	Capital restant dû au 01/01/N	Durée résiduelle	Périodicité des remboursements (2)	Taux initial			Taux à la date de vote du budget (6)			Catégorie d'emprunt (7)	Indices ou devises pouvant modifier l'emprunt	Annuité garantie au cours de l'exercice	
	Année	Profil							Taux (3)	Index (4)	Taux actu-riel (5)	Taux (3)	Index (4)	Niveau de taux			En intérêts (8)	En capital
ACTIS (OPALE)	2005	X	89501/1039586/44 RUE JEAN PERROT	CAISSE DEPOTS ET CONSIGNATIONS	28 167,75	25 415,03	38,14	A	V	LIVRET A	2,535		V	LIVRET A	2,500	EUR	635,38	324,04
ACTIS (OPALE)	2005	X	89502/1039582/44 RUE JEAN PERROT	CAISSE DEPOTS ET CONSIGNATIONS	129 627,00	103 295,31	23,15	A	V	LIVRET A	2,548		V	LIVRET A	2,500	EUR	2 582,38	2 989,42
ACTIS (OPALE)	1992	P	90102/M000513/EUROPOLE - CONST.43 LGTS	AMALLIA (EX CILAF)	182 938,82	10 199,68	0,84	A	F		3,000		F		3,000	EUR	306,11	10 199,68
ACTIS (OPALE)	1993	P	90103/M000571/EUROPOLE - CONST.43 LGTS	AMALLIA (EX CILAF)	22 105,11	3 340,16	1,28	A	F		2,000		F		2,000	EUR	66,80	1 653,54
ACTIS (OPALE)	1992	P	90303/M000516/CRS BERRIAT - TRVX AMEL.4 LGTS	AMALLIA (EX CILAF)	15 244,90	1 163,21	0,91	A	F		2,000		F		2,000	EUR	23,23	1 163,21
ACTIS (OPALE)	1993	P	90601/1185213/REA 2010	CAISSE DEPOTS ET CONSIGNATIONS	394 597,80	261 875,69	17,15	T	F		4,414		F		3,920	EUR	9 961,22	10 907,39
ACTIS (OPALE)	1993	P	90602/M000536/REGAIN - CONST.29 LGTS	AMALLIA (EX CILAF)	114 336,76	12 564,08	1,06	A	F		3,000		F		3,000	EUR	376,93	6 189,19
ACTIS (OPALE)	1993	P	90603/M000590/REGAIN - CONST.29 LGTS	AMALLIA (EX CILAF)	9 146,94	1 382,13	1,53	A	F		2,000		F		2,000	EUR	27,65	684,22
ACTIS (OPALE)	1993	P	90604/1187567/REGAIN - CONST.29 LGTS	CAISSE DEPOTS ET CONSIGNATIONS	409 669,27	275 359,82	17,65	T	F		4,416		F		3,920	EUR	10 480,47	11 027,49
ACTIS (OPALE)	2006	X	105143/1183775/REA 2010	CAISSE DEPOTS ET CONSIGNATIONS	74 975,36	59 830,58	20,61	T	V	LIVRET A	3,564		V	LIVRET A	3,460	EUR	2 020,34	1 848,95
ACTIS (OPALE)	2006	P	105495/1183776/REA 2010	CAISSE DEPOTS ET CONSIGNATIONS	1 650 381,66	1 224 435,14	20,61	T	V	LIVRET A	3,202		V	LIVRET A	3,090	EUR	36 954,92	39 562,27
ACTIS (OPALE)	2006	P	105528/1080560/REA 01/01/2006 - ANNEXE 10	CAISSE DEPOTS ET CONSIGNATIONS	10 026 855,44	7 558 067,60	19,11	T	V	LIVRET A	3,512		V	LIVRET A	3,500	EUR	257 558,98	277 702,76
ACTIS (OPALE)	2006	P	105530/1185611/REA 2010	CAISSE DEPOTS ET CONSIGNATIONS	565 779,54	438 774,94	17,65	T	F		3,764		F		3,920	EUR	16 700,22	17 571,87
ACTIS (OPALE)	2006	X	105533/1081202/REA 01/01/2006 - ANNEXE 6	CAISSE DEPOTS ET CONSIGNATIONS	510 186,15	401 501,93	20,07	A	V	LIVRET A	3,881		V	LIVRET A	3,820	EUR	15 337,37	12 973,70

Désignation du bénéficiaire	Année de mobilisation et profil d'amortissement de l'emprunt (1)		Objet de l'emprunt garanti	Organisme prêteur ou chef de file	Montant initial	Capital restant dû au 01/01/N	Durée résiduelle	Périodicité des remboursements (2)	Taux initial			Taux à la date de vote du budget (6)			Catégorie d'emprunt (7)	Indices ou devises pouvant modifier l'emprunt	Annuité garantie au cours de l'exercice	
	Année	Profil							Taux (3)	Index (4)	Taux actu-riel (5)	Taux (3)	Index (4)	Niveau de taux			En intérêts (8)	En capital
ACTIS (OPALE)	2010	X	2010008/1186338/REA 2010 Compagnie 5 contrats	CAISSE DEPOTS ET CONSIGNATIONS	2 104 898,95	1 891 479,54	29,60	T	V	LIVRET A	3,427	V	LIVRET A	3,450	EUR	64 004,52	33 519,08	
ACTIS (OPALE)	2010	X	2010009/1186337/REA 2010 - Compagnie 12 contrats	CAISSE DEPOTS ET CONSIGNATIONS	448 545,96	409 634,99	30,35	T	V	LIVRET A	2,948	V	LIVRET A	2,970	EUR	11 954,30	7 204,51	
ADOMA (EX SONACOTRA)	1987	X	87017/0257616/ACQUIS.REH.FOYER LGT LA CAPUCH	CAISSE DEPOTS ET CONSIGNATIONS	66 162,87	25 949,58	7,24	A	V	LIVRET A	4,084	V	LIVRET A	2,770	EUR	1 181,70	2 688,47	
ICF SUD-EST MEDIT (HLM SUD EST)	1988	X	88020/0222278/RECONST.30 LGTS SNCF	CAISSE DEPOTS ET CONSIGNATIONS	868 806,95	378 864,46	8,74	A	V	LIVRET A	4,820	V	LIVRET A	3,550	EUR	22 656,81	33 937,04	
ICF SUD-EST MEDIT (HLM SUD EST)	1989	X	89018/222570/CONST.10LGTS LA FRISE	CAISSE DEPOTS ET CONSIGNATIONS	430 211,13	204 281,40	9,66	A	V	LIVRET A	4,726	V	LIVRET A	3,550	EUR	11 577,32	16 015,22	
OPAC 38	1999	P	97035/1123079/ZAC VIGNY-MUSSET-23lgs	CAISSE DEPOTS ET CONSIGNATIONS	1 374 127,12	630 364,98	7,41	A	F		5,160	F		4,650	EUR	29 311,97	66 843,99	
OPAC 38	1999	P	97055/45580401298K/13 LOGTS ZAC VIGNY-MUSSET	CREDIT FONCIER	383 577,43	129 025,32	5,74	T	V	EURIBOR12M	3,444	V	EURIBOR12M	2,341	EUR	3 035,26	22 140,19	
OPAC 38	2001	X	200020/1000291/Rue des CLERCS : Acquis Amélior 1 lgt	CAISSE DEPOTS ET CONSIGNATIONS	8 765,40	6 007,14	19,73	A	V	LIVRET A	2,624	V	LIVRET A	1,950	EUR	117,14	248,47	
OPAC 38	2001	X	200021/1000294/Rue des CLERCS : Acquis Amélior 1 lgt	CAISSE DEPOTS ET CONSIGNATIONS	9 258,00	7 669,15	34,72	A	V	LIVRET A	2,475	V	LIVRET A	1,950	EUR	149,55	154,84	
OPAC 38	2001	X	200023/1000202/ZAC LUSTUCRU : 1 lgt	CAISSE DEPOTS ET CONSIGNATIONS	15 186,60	9 802,78	19,65	A	V	LIVRET A	2,989	V	LIVRET A	2,950	EUR	289,18	424,64	
OPAC 38	2001	X	200025/1000625/ZAC LUSTUCRU : 1 lgt	CAISSE DEPOTS ET CONSIGNATIONS	6 461,40	4 996,11	34,72	A	V	LIVRET A	2,911	V	LIVRET A	2,950	EUR	147,38	113,60	
OPAC 38	2005	X	400525/1049493/VIGNY MUSSET ILOT 2	CAISSE DEPOTS ET CONSIGNATIONS	19 440,90	17 530,24	38,72	A	V	LIVRET A	2,808	V	LIVRET A	2,750	EUR	482,08	236,78	
OPAC 38	2005	X	400526/1049492/VIGNY MUSSET ILOT 2	CAISSE DEPOTS ET CONSIGNATIONS	113 743,35	90 754,29	23,73	A	V	LIVRET A	2,826	V	LIVRET A	2,750	EUR	2 495,75	2 655,59	

Désignation du bénéficiaire	Année de mobilisation et profil d'amortissement de l'emprunt (1)		Objet de l'emprunt garanti	Organisme prêteur ou chef de file	Montant initial	Capital restant dû au 01/01/N	Durée résiduelle	Périodicité des remboursements (2)	Taux initial			Taux à la date de vote du budget (6)			Catégorie d'emprunt (7)	Indices ou devises pouvant modifier l'emprunt	Annuité garantie au cours de l'exercice	
	Année	Profil							Taux (3)	Index (4)	Taux actu-riel (5)	Taux (3)	Index (4)	Niveau de taux			En intérêts (8)	En capital
OPAC 38	2008	X	8000011106492/FOYER LUCIE PELLAT	CAISSE DEPOTS ET CONSIGNATIONS	710 620,80	558 275,54	16,24	A	LIVRET A	LIVRET A	V	LIVRET A	2,700	-	EUR	15 073,44	26 592,39	
OPAC 38	2008	X	8000051123997/Compactage 4 prêts	CAISSE DEPOTS ET CONSIGNATIONS	56 786,89	51 078,83	33,98	A	LIVRET A	LIVRET A	V	LIVRET A	2,950	-	EUR	1 506,83	861,64	
OPAC 38	2008	X	8000061124000/Compactage 20 prêts	CAISSE DEPOTS ET CONSIGNATIONS	918 108,40	822 596,29	30,98	A	LIVRET A	LIVRET A	V	LIVRET A	3,420	-	EUR	28 132,79	14 702,76	
OPAC 38	2008	X	8000071123150/Compactage 6 prêts	CAISSE DEPOTS ET CONSIGNATIONS	1 057 450,28	922 100,92	23,48	S	INF FR XT	INF FR XT	V	INF FR XT	1,489	-	EUR	27 295,55	22 171,46	
OPAC 38	2011	P	9000041189818/FOYER LUCIE PELLAT - Complément	CAISSE DEPOTS ET CONSIGNATIONS	23 200,00	21 045,14	19,57	A	LIVRET A	LIVRET A	V	LIVRET A	2,850	-	EUR	599,79	766,30	
PLURALIS (SHA)	2003	X	400390/1005409/PLURALIS : 45 Rue Marx Dormoy	CAISSE DEPOTS ET CONSIGNATIONS	66 302,61	58 157,72	36,72	A	LIVRET A	LIVRET A	V	LIVRET A	3,450	-	EUR	2 006,44	820,97	
PLURALIS (SHA)	2003	X	400391/1005408/PLURALIS : 45 Rue Marx Dormoy	CAISSE DEPOTS ET CONSIGNATIONS	13 475,26	7 285,77	21,73	A	LIVRET A	LIVRET A	V	LIVRET A	3,450	-	EUR	251,36	231,01	
PLURALIS (SHA)	2003	X	400392/1005641/PLURALIS : 45 Cours Berriat	CAISSE DEPOTS ET CONSIGNATIONS	15 518,28	7 720,25	21,82	A	LIVRET A	LIVRET A	V	LIVRET A	3,450	-	EUR	266,35	244,79	
PLURALIS (SHA)	2003	X	400393/1005642/PLURALIS : 45 Cours Berriat	CAISSE DEPOTS ET CONSIGNATIONS	31 324,21	27 476,21	36,81	A	LIVRET A	LIVRET A	V	LIVRET A	3,450	-	EUR	947,93	387,86	
PLURALIS (SHA)	2003	X	400394/1005643/PLURALIS : 45 Cours Berriat	CAISSE DEPOTS ET CONSIGNATIONS	15 759,52	13 569,30	36,81	A	LIVRET A	LIVRET A	V	LIVRET A	2,950	-	EUR	400,30	212,11	
PLURALIS (SHA)	2005	X	400457/102172273 b Rue Nicolas Chorier	CAISSE DEPOTS ET CONSIGNATIONS	83 052,90	75 443,04	38,22	A	LIVRET A	LIVRET A	V	LIVRET A	3,450	-	EUR	2 602,79	961,72	
PLURALIS (SHA)	2005	X	400458/102172373 b Rue Nicolas Chorier	CAISSE DEPOTS ET CONSIGNATIONS	15 453,89	12 498,99	23,23	A	LIVRET A	LIVRET A	V	LIVRET A	3,450	-	EUR	431,22	347,54	
PLURALIS (SHA)	2005	X	400459/1021737/105 Cours Berriat	CAISSE DEPOTS ET CONSIGNATIONS	7 555,89	4 009,02	23,23	A	LIVRET A	LIVRET A	V	LIVRET A	3,450	-	EUR	138,31	111,47	

Désignation du bénéficiaire	Année de mobilisation et profil d'amortissement de l'emprunt (1)		Objet de l'emprunt garanti	Organisme prêteur ou chef de file	Montant initial	Capital restant dû au 01/01/N	Durée résiduelle	Périodicité des remboursements (2)	Taux initial			Taux à la date de vote du budget (6)		Catégorie d'emprunt (7)	Indices ou devises pouvant modifier l'emprunt	Annuité garantie au cours de l'exercice	
	Année	Profil							Taux (3)	Index (4)	Taux actualisé (5)	Taux (3)	Index (4)			Niveau de taux	En intérêts (8)
PLURALIS (SHA)	2005	X	400460/1021742/105 Cours Berriat	CAISSE DEPOTS ET CONSIGNATIONS	14 752,05	13 400,37	38,22	A	V	LIVRET A	3,490	V	LIVRET A	3,450	EUR	462,31	170,82
PLURALIS (SHA)	2005	X	400461/1021733/54 Cours Berriat	CAISSE DEPOTS ET CONSIGNATIONS	23 601,48	21 438,94	38,22	A	V	LIVRET A	3,490	V	LIVRET A	3,450	EUR	739,64	273,30
PLURALIS (SHA)	2005	X	400462/1021734/54 Cours Berriat	CAISSE DEPOTS ET CONSIGNATIONS	10 532,93	7 505,91	23,23	A	V	LIVRET A	3,501	V	LIVRET A	3,450	EUR	258,95	208,71
PLURALIS (SHA)	2005	X	400463/1021725/73 b Rue Nicolas Chorier	CAISSE DEPOTS ET CONSIGNATIONS	26 708,89	22 124,95	38,22	A	V	LIVRET A	2,992	V	LIVRET A	2,950	EUR	652,68	436,72
PLURALIS (SHA)	2005	X	400480/1025211/ZAC V MUSSET RES PL.SOLEIL	CAISSE DEPOTS ET CONSIGNATIONS	387 498,60	304 451,73	23,48	A	V	LIVRET A	3,435	V	LIVRET A	3,450	EUR	10 503,59	8 465,41
PLURALIS (SHA)	2005	X	400481/1025212/ZAC V MUSSET RES PL.SOLEIL	CAISSE DEPOTS ET CONSIGNATIONS	152 322,30	137 847,15	38,47	A	V	LIVRET A	3,441	V	LIVRET A	3,450	EUR	4 755,73	1 757,22
PLURALIS (SHA)	2005	X	400482/1026830/12 GRDE RUE	CAISSE DEPOTS ET CONSIGNATIONS	40 217,85	36 744,45	38,55	A	V	LIVRET A	3,497	V	LIVRET A	3,450	EUR	1 267,68	472,82
PLURALIS (SHA)	2005	X	400483/1026831/12 GRDE RUE	CAISSE DEPOTS ET CONSIGNATIONS	31 590,90	25 677,56	23,56	A	V	LIVRET A	3,509	V	LIVRET A	3,450	EUR	885,87	718,84
PLURALIS (SHA)	2005	X	400488/1027397/11 Rue St Jacques	CAISSE DEPOTS ET CONSIGNATIONS	2 772,90	2 533,43	38,64	A	V	LIVRET A	3,496	V	LIVRET A	3,450	EUR	87,40	32,60
PLURALIS (SHA)	2005	X	400489/1027396/11 Rue St Jacques	CAISSE DEPOTS ET CONSIGNATIONS	1 166,85	948,43	23,65	A	V	LIVRET A	3,508	V	LIVRET A	3,450	EUR	32,72	26,55
PLURALIS (SHA)	2005	X	400490/1027398/11 Rue St Jacques	CAISSE DEPOTS ET CONSIGNATIONS	501,75	399,42	23,65	A	V	LIVRET A	3,010	V	LIVRET A	3,450	EUR	11,78	11,68
PLURALIS (SHA)	2005	X	400491/1027399/11 Rue St Jacques	CAISSE DEPOTS ET CONSIGNATIONS	7 071,75	6 190,15	38,64	A	V	LIVRET A	2,996	V	LIVRET A	2,950	EUR	182,61	92,89
SAIEM GRENOBLE HABITAT	1992	P	91002/M000328/FOYER D'ETUDIANTS MOYRAND	AMALLIA (EX CILAF)	38 112,26	1 913,85	0,02	A	F		2,000	F		2,000	EUR	38,28	1 913,85

Désignation du bénéficiaire	Année de mobilisation et profil d'amortissement de l'emprunt (1)		Objet de l'emprunt garanti	Organisme prêteur ou chef de file	Montant initial	Capital restant dû au 01/01/N	Durée résiduelle	Périodicité des remboursements (2)	Taux initial			Taux à la date de vote du budget (6)			Catégorie d'emprunt (7)	Indices ou devises pouvant modifier l'emprunt	Annuité garantie au cours de l'exercice	
	Année	Profil							Taux (3)	Index (4)	Taux actu-riel (5)	Taux (3)	Index (4)	Niveau de taux			En intérêts (8)	En capital
SAIEM GRENOBLE HABITAT	1992	X	91003/0273199/CONST.58 LOGTS-RES.MOYRAND	CAISSE DEPOTS ET CONSIGNATIONS	1 411 982,31	762 989,33	10,99	A	V	LIVRET A	4,454	V	LIVRET A	3,550	EUR	27 085,41	52 984,20	
SAIEM GRENOBLE HABITAT	1992	P	92008/M000347/CONST.39 LOGTS BEVIERE 3E TR.	AMALLIA (EX CILAF)	152 449,02	9 140,47	0,24	A	F		1,327	F		2,000	EUR	182,81	9 140,47	
SAIEM GRENOBLE HABITAT	1992	P	92009/M000347/CONST.39 LOGTS BEVIERE 3E TR.	AMALLIA (EX CILAF)	152 449,02	9 140,47	0,82	A	F		1,327	F		2,000	EUR	182,81	9 140,47	
SAIEM GRENOBLE HABITAT	1992	P	92010/M000347/CONST.39 LOGTS BEVIERE 3E TR.	AMALLIA (EX CILAF)	152 449,02	9 140,47	0,95	A	F		1,327	F		2,000	EUR	182,81	9 140,47	
SAIEM GRENOBLE HABITAT	1995	P	94001/M00070401/TRVX REHAB.IM.LES CASCATELLES	AMALLIA (EX CILAF)	76 224,51	22 018,54	3,12	A	F		1,500	F		1,500	EUR	330,28	5 382,32	
SAIEM GRENOBLE HABITAT	1980	X	95009/694717/ACQ.AMEL.LOGTS 2 R.DE BONNE	CAISSE DEPOTS ET CONSIGNATIONS	31 470,51	1 818,02	0,67	A	F		4,914	V	LIVRET A	3,550	EUR	151,50	1 818,01	
SAIEM GRENOBLE HABITAT	1982	X	95013/694725/ACQ.AMEL.LGTS-107 CRS BERRIAT	CAISSE DEPOTS ET CONSIGNATIONS	19 951,31	3 410,90	2,41	A	F		4,938	V	LIVRET A	3,550	EUR	159,42	1 078,79	
SAIEM GRENOBLE HABITAT	1982	X	95015/694728/ACQ.AMEL.6 LGTS-3 P.CHAMPIONNE	CAISSE DEPOTS ET CONSIGNATIONS	143 727,10	24 571,86	2,41	A	F		4,938	V	LIVRET A	3,550	EUR	1 099,96	7 820,01	
SAIEM GRENOBLE HABITAT	1984	X	95020/694723/ACQ.AMEL.1 LGT-4 RUE DE BONNE	CAISSE DEPOTS ET CONSIGNATIONS	41 694,81	40 345,18	4,91	A	F		4,634	F		3,550	EUR	2 400,89	90,82	
SAIEM GRENOBLE HABITAT	1984	X	95024/694722/ACQ.AMEL.7 LGTS-RUE DE LA POST	CAISSE DEPOTS ET CONSIGNATIONS	253 065,37	63 390,35	4,91	A	F		4,634	V	LIVRET A	3,550	EUR	-187,00	15 310,33	
SAIEM GRENOBLE HABITAT	1984	X	95025/694721/ACQ.AMEL. LGTS-109 CRS BERRIAT	CAISSE DEPOTS ET CONSIGNATIONS	88 264,17	22 832,45	4,91	A	F		4,634	V	LIVRET A	3,550	EUR	810,55	4 464,17	
SAIEM GRENOBLE HABITAT	1989	X	95034/0458791/4 LOGTS-4RUE DE SAULT	CAISSE DEPOTS ET CONSIGNATIONS	80 655,44	38 422,56	9,49	A	V	LIVRET A	4,753	V	LIVRET A	3,550	EUR	2 191,74	3 012,25	
SAIEM GRENOBLE HABITAT	1991	X	95039/0458833/ACQUIS.AMEL.LOGTS-4 R.MICHELET	CAISSE DEPOTS ET CONSIGNATIONS	188 208,76	94 636,77	10,83	A	V	LIVRET A	4,454	V	LIVRET A	3,550	EUR	3 359,60	7 289,92	

Désignation du bénéficiaire	Année de mobilisation et profil d'amortissement de l'emprunt (1)		Objet de l'emprunt garanti	Organisme prêteur ou chef de file	Montant initial	Capital restant dû au 01/01/N	Durée résiduelle	Périodicité des remboursements (2)	Taux initial			Taux à la date de vote du budget (6)			Catégorie d'emprunt (7)	Indices ou devises pouvant modifier l'emprunt	Annuité garantie au cours de l'exercice	
	Année	Profil							Taux (3)	Index (4)	Taux actu-riel (5)	Taux (3)	Index (4)	Niveau de taux			En intérêts (8)	En capital
SAIEM GRENOBLE HABITAT	1989	X	95041/0458786/ACQUIS.AMEL LOGT RUE DORMOY	CAISSE DEPOTS ET CONSIGNATIONS	19 547,93	9 282,13	8,99	A	V	LIVRET A	4,818	V	LIVRET A	3,550	EUR	553,29	727,70	
SAIEM GRENOBLE HABITAT	1989	X	95049/0458788/RUE F.LATOUR	CAISSE DEPOTS ET CONSIGNATIONS	635 480,68	281 292,18	9,16	A	V	LIVRET A	4,751	V	LIVRET A	3,550	EUR	16 229,72	22 052,75	
SAIEM GRENOBLE HABITAT	1986	X	95050/0458827/10 LGTS SP. ST BRUNO	CAISSE DEPOTS ET CONSIGNATIONS	384 171,52	135 084,52	6,91	A	V	LIVRET A	4,133	V	LIVRET A	2,770	EUR	6 305,05	16 437,82	
SAIEM GRENOBLE HABITAT	1987	X	95052/0458831/15 LGTS 2 BIS RUE PINAL	CAISSE DEPOTS ET CONSIGNATIONS	352 614,58	139 061,63	7,58	A	V	LIVRET A	4,054	V	LIVRET A	2,770	EUR	6 160,33	14 407,28	
SAIEM GRENOBLE HABITAT	1996	P	95061/M000808 01/RUE DE BOURGOGNE -	AMALLIA (EX CILAF)	60 979,61	14 722,08	4,19	A	F		2,000	F		2,000	EUR	294,44	2 828,96	
SAIEM GRENOBLE HABITAT	1996	P	95062/M 000789 01/RESIDENCE LE GREENWAY	AMALLIA (EX CILAF)	54 881,65	14 434,04	4,06	A	F		3,012	F		3,000	EUR	433,03	2 718,71	
SAIEM GRENOBLE HABITAT	1996	P	96007/M00081501/RUE DE BOURGOGNE - 28 LGTS	AMALLIA (EX CILAF)	68 602,06	18 042,54	4,38	A	F		3,000	F		3,000	EUR	541,28	3 398,39	
SAIEM GRENOBLE HABITAT	1996	P	96008/M000853 01/RUE DE BOURGOGNE -	AMALLIA (EX CILAF)	25 916,33	9 289,25	4,85	A	F		0,000	F		1,500	EUR	139,34	1 802,94	
SAIEM GRENOBLE HABITAT	1996	P	96013/467840/ACQUIS.AMEL.4 LGTS-CRS BERRIAT	CAISSE DEPOTS ET CONSIGNATIONS	76 011,08	29 238,85	5,00	A	F		6,036	F		6,000	EUR	1 754,33	4 191,77	
SAIEM GRENOBLE HABITAT	1996	P	96014/467841/CONST.8 LGTS-LES CASCADELLES	CAISSE DEPOTS ET CONSIGNATIONS	154 735,75	59 521,59	5,00	A	F		6,014	F		6,000	EUR	3 571,30	8 533,17	
SAIEM GRENOBLE HABITAT	1997	P	96017/M00087901/CASCADELLES - 8 LGTS	AMALLIA (EX CILAF)	27 440,82	12 953,76	10,33	A	F		3,000	F		3,000	EUR	388,61	1 011,40	
SAIEM GRENOBLE HABITAT	1997	P	97013/M00090901/RUE BEAUREGARD	AMALLIA (EX CILAF)	36 587,77	10 497,31	5,75	A	F		2,000	F		2,000	EUR	209,95	1 664,09	
SAIEM GRENOBLE HABITAT	1998	P	97014/M00081502/RUE DE BOURGOGNE - 28 LGTS	AMALLIA (EX CILAF)	68 602,06	22 741,45	6,68	A	F		2,000	F		2,000	EUR	454,83	3 059,00	

Désignation du bénéficiaire	Année de mobilisation et profil d'amortissement de l'emprunt (1)		Objet de l'emprunt garanti	Organisme prêteur ou chef de file	Montant initial	Capital restant dû au 01/01/N	Durée résiduelle	Périodicité des remboursements (2)	Taux initial			Taux à la date de vote du budget (6)			Catégorie d'emprunt (7)	Indices ou devises pouvant modifier l'emprunt	Annuité garantie au cours de l'exercice	
	Année	Profil							Taux (3)	Index (4)	Taux actu-riel (5)	Taux (3)	Index (4)	Niveau de taux			En intérêts (8)	En capital
SAIEM GRENOBLE HABITAT	1997	P	97020/M000922 01/RUE BEAUREGARD	AMALLIA (EX CILAF)	14 635,10	3 851,29	5,90	A	F		1,001		F		EUR	38,51	626,02	
SAIEM GRENOBLE HABITAT	1997	P	97021/M000880 01/ACQUIS.AMEL.4LGTS CRS BERRIAT	AMALLIA (EX CILAF)	53 357,16	25 187,89	10,33	A	F		3,001		F		EUR	755,63	1 966,61	
SAIEM GRENOBLE HABITAT	1997	P	97023/M00091001V/IGNY-MUSSET - 24 LGTS	AMALLIA (EX CILAF)	228 673,53	99 926,31	10,75	A	F		2,000		F		EUR	1 998,53	8 211,72	
SAIEM GRENOBLE HABITAT	1998	P	97026/M00094201/Saint Laurent : 14 lgts	AMALLIA (EX CILAF)	64 028,59	27 923,70	11,39	A	F		1,000		F		EUR	279,24	2 201,75	
SAIEM GRENOBLE HABITAT	1997	P	97028/45572748/148L/IGNY-MUSSET : 24 lgts	CREDIT FONCIER	1 082 388,02	59 329,05	0,66	A	V	EURIBOR12M	4,521		V	EURIBOR12M	EUR	1 720,54	59 329,05	
SAIEM GRENOBLE HABITAT	1999	P	97029/M0001073/AVENUE JEAN PERROT : 20 lgts	AMALLIA (EX CILAF)	32 928,99	12 355,43	7,66	A	F		2,001		F		EUR	247,10	1 439,53	
SAIEM GRENOBLE HABITAT	1998	P	97040/M0001018/CHENOISE : 11 et 13/7 lgts	AMALLIA (EX CILAF)	9 146,94	3 032,20	6,84	A	F		2,000		F		EUR	60,64	407,87	
SAIEM GRENOBLE HABITAT	1999	P	97047/M0001087/53 PIERRE SEMARD :24 lgts	AMALLIA (EX CILAF)	19 208,57	6 673,78	7,87	A	F		1,001		F		EUR	66,74	805,46	
SAIEM GRENOBLE HABITAT	1999	P	97048/M0001086/53 PIERRE SEMARD :24 lgts	AMALLIA (EX CILAF)	57 625,73	21 622,00	7,87	A	F		2,001		F		EUR	432,44	2 519,18	
SAIEM GRENOBLE HABITAT	1999	P	97049/1083/11 RUE P.SEMARD : 37 lgts (II.Droguerie)	AMALLIA (EX CILAF)	19 208,57	6 673,78	7,81	A	F		1,001		F		EUR	66,74	805,46	
SAIEM GRENOBLE HABITAT	1999	P	97050/1082/11 RUE P.SEMARD : 37 lgts (II.Droguerie)	AMALLIA (EX CILAF)	57 625,73	21 622,00	7,81	A	F		2,001		F		EUR	432,44	2 519,18	
SAIEM GRENOBLE HABITAT	2000	P	97063/M0001128/53 PIERRE SEMARD-13 lgts	AMALLIA (EX CILAF)	58 540,42	29 496,71	13,64	A	F		0,997		F		EUR	294,97	1 973,36	
SAIEM GRENOBLE HABITAT	2000	P	97064/45579467/438X/AV.JEAN PERROT-22 lgts	CREDIT FONCIER	789 289,54	405 781,37	8,57	A	F		5,333		F		EUR	21 709,30	36 273,25	

Désignation du bénéficiaire	Année de mobilisation et profil d'amortissement de l'emprunt (1)		Objet de l'emprunt garanti	Organisme prêteur ou chef de file	Montant initial	Capital restant dû au 01/01/N	Durée résiduelle	Périodicité des remboursements (2)	Taux initial			Taux à la date de vote du budget (6)			Catégorie d'emprunt (7)	Indices ou devises pouvant modifier l'emprunt	Annuité garantie au cours de l'exercice	
	Année	Profil							Taux (3)	Index (4)	Taux actu-riel (5)	Taux (3)	Index (4)	Niveau de taux			En intérêts (8)	En capital
SAIEM GRENOBLE HABITAT	2000	P	97069/1471744/8 RUE BROCHERIE / 18 LGTS	CE DES ALPES	731 755,28	379 255,22	8,25	A	F		5,529			F		EUR	20 859,04	33 692,85
SAIEM GRENOBLE HABITAT	2001	P	97079/00001183/SAEIM : René Thomas CILAF	AMALLIA (EX CILAF)	27 440,83	14 742,44	14,14	A	F		1,004			F		EUR	147,42	915,86
SAIEM GRENOBLE HABITAT	2000	P	97081/45717200237 W/PIERRE SEMARD : 13 lgts	CREDIT FONCIER	449 938,03	90 760,24	2,32	A	V	EURIBOR12M	4,162	EURIBOR12M	2,217	V		EUR	2 012,15	32 684,93
SAIEM GRENOBLE HABITAT	1998	P	97083/M0001020/AVENUE JEAN PERROT : 20 lgts	AMALLIA (EX CILAF)	32 928,99	10 915,90	6,84	A	F		1,997		2,000	F		EUR	218,32	1 488,32
SAIEM GRENOBLE HABITAT	2001	X	2000056942245/N.CHORIER	CAISSE DEPOTS ET CONSIGNATIONS	64 441,57	50 521,30	35,72	A	V	LIVRET A	3,048	LIVRET A	2,950	V		EUR	1 490,38	1 112,53
SAIEM GRENOBLE HABITAT	2001	X	200006942244/N.CHORIER	CAISSE DEPOTS ET CONSIGNATIONS	220 341,95	146 986,97	20,73	A	V	LIVRET A	3,073	LIVRET A	2,950	V		EUR	4 336,12	6 020,74
SAIEM GRENOBLE HABITAT	2002	P	200007/00001301/N.CHORIER	AMALLIA (EX CILAF)	73 175,53	51 862,34	25,46	A	F		1,001		1,000	F		EUR	518,62	1 756,52
SAIEM GRENOBLE HABITAT	2001	P	200008/1000505/ALLEE VAUCANSON : 16 lgts	CAISSE DEPOTS ET CONSIGNATIONS	331 771,23	243 874,94	20,82	A	V	LIVRET A	3,579	LIVRET A	3,450	V		EUR	8 413,69	8 252,97
SAIEM GRENOBLE HABITAT	2001	P	200009/1000507/ALLEE VAUCANSON : 16 lgts	CAISSE DEPOTS ET CONSIGNATIONS	143 208,88	124 077,31	35,81	A	V	LIVRET A	3,547	LIVRET A	3,450	V		EUR	4 280,67	1 836,28
SAIEM GRENOBLE HABITAT	2001	P	200013/1482086/REFINANCEMENT EMPRUNT 97053	CE DES ALPES	609 796,07	177 419,92	3,73	T	F		5,866		5,740	F		EUR	9 255,10	43 688,78
SAIEM GRENOBLE HABITAT	2001	X	200026/1066080/TEISSEIRE : acquisition 117 lgts	CAISSE DEPOTS ET CONSIGNATIONS	868 959,60	267 632,26	14,99	A	V	LIVRET A	2,573	LIVRET A	2,450	V		EUR	6 566,99	13 989,63
SAIEM GRENOBLE HABITAT	2002	X	200029/1012781/PLACE DE GORDES : 2 lgts	CAISSE DEPOTS ET CONSIGNATIONS	16 568,40	12 635,03	20,99	A	V	LIVRET A	3,573	LIVRET A	3,450	V		EUR	435,91	396,41
SAIEM GRENOBLE HABITAT	2002	X	200030/1012784/PLACE DE GORDES : 2 lgts	CAISSE DEPOTS ET CONSIGNATIONS	9 693,60	8 551,96	35,98	A	V	LIVRET A	3,548	LIVRET A	3,450	V		EUR	295,04	119,00

Désignation du bénéficiaire	Année de mobilisation et profil d'amortissement de l'emprunt (1)		Objet de l'emprunt garanti	Organisme prêteur ou chef de file	Montant initial	Capital restant dû au 01/01/N	Durée résiduelle	Périodicité des remboursements (2)	Taux initial			Taux à la date de vote du budget (6)			Catégorie d'emprunt (7)	Indices ou devises pouvant modifier l'emprunt	Annuité garantie au cours de l'exercice	
	Année	Profil							Taux (3)	Index (4)	Taux actu-riel (5)	Taux (3)	Index (4)	Niveau de taux			En intérêts (8)	En capital
SAIEM GRENOBLE HABITAT	2003	X	400400/1018631/ZAC VIGNY MUSSET : 19 lgts	CAISSE DEPOTS ET CONSIGNATIONS	360 424,35	272 374,85	21,31	A	LIVRET A		3,512	V	LIVRET A	3,450	EUR	9 396,93	8 580,15	
SAIEM GRENOBLE HABITAT	2003	X	400401/1018632/ZAC VIGNY MUSSET : 19 lgts	CAISSE DEPOTS ET CONSIGNATIONS	105 853,05	92 631,18	36,30	A	LIVRET A		3,498	V	LIVRET A	3,450	EUR	3 195,77	1 295,91	
SAIEM GRENOBLE HABITAT	2003	X	400402/1018633/ZAC VIGNY MUSSET : 2 lgts	CAISSE DEPOTS ET CONSIGNATIONS	11 326,50	8 368,82	21,31	A	LIVRET A		3,010	V	LIVRET A	2,950	EUR	246,88	278,89	
SAIEM GRENOBLE HABITAT	2003	X	400403/1018503/ZAC VIGNY MUSSET : 13 lgts	CAISSE DEPOTS ET CONSIGNATIONS	391 164,75	256 459,05	16,48	A	LIVRET A		4,074	V	LIVRET A	4,000	EUR	10 258,36	12 258,62	
SAIEM GRENOBLE HABITAT	2003	X	400404/1018634/ZAC VIGNY MUSSET : 2 lgts	CAISSE DEPOTS ET CONSIGNATIONS	9 423,00	8 096,13	36,47	A	LIVRET A		2,955	V	LIVRET A	2,950	EUR	238,84	125,52	
SAIEM GRENOBLE HABITAT	2003	X	400407/1013666/VAUCANSON : Unité P.A.	CAISSE DEPOTS ET CONSIGNATIONS	131 418,60	115 235,67	36,06	A	LIVRET A		3,527	V	LIVRET A	3,450	EUR	3 975,63	1 612,15	
SAIEM GRENOBLE HABITAT	2003	X	400408/1013665/VAUCANSON : Unité P.A.	CAISSE DEPOTS ET CONSIGNATIONS	459 024,00	347 767,28	21,07	A	LIVRET A		3,548	V	LIVRET A	3,450	EUR	11 997,97	10 955,10	
SAIEM GRENOBLE HABITAT	2004	X	400449/1065794/PROPRIETE UZAN : RUE GENIN	CAISSE DEPOTS ET CONSIGNATIONS	329 075,10	260 745,83	22,31	A	LIVRET A		3,779	V	LIVRET A	3,850	EUR	10 038,71	7 349,65	
SAIEM GRENOBLE HABITAT	2005	X	400484/1044446/45 RUE DU VERCORS	CAISSE DEPOTS ET CONSIGNATIONS	77 422,50	63 919,81	24,40	A	LIVRET A		3,177	V	LIVRET A	3,400	EUR	2 173,28	1 685,08	
SAIEM GRENOBLE HABITAT	2005	X	400485/1044406/45 RUE DU VERCORS	CAISSE DEPOTS ET CONSIGNATIONS	13 930,20	11 320,50	24,40	A	LIVRET A		2,762	V	LIVRET A	2,950	EUR	333,95	316,45	
SAIEM GRENOBLE HABITAT	2005	X	400486/1044447/45 RUE DU VERCORS	CAISSE DEPOTS ET CONSIGNATIONS	3 430,35	3 097,32	39,39	A	LIVRET A		2,802	V	LIVRET A	2,950	EUR	91,37	42,22	
SAIEM GRENOBLE HABITAT	2005	X	400487/1044451/45 RUE DU VERCORS	CAISSE DEPOTS ET CONSIGNATIONS	17 114,40	15 656,22	39,39	A	LIVRET A		3,223	V	LIVRET A	3,400	EUR	532,31	192,86	
SAIEM GRENOBLE HABITAT	2005	X	400494/1044979/Rue leconte de Lisle	CAISSE DEPOTS ET CONSIGNATIONS	13 753,80	12 250,46	38,47	A	LIVRET A		2,957	V	LIVRET A	2,950	EUR	361,39	174,20	

Désignation du bénéficiaire	Année de mobilisation et profil d'amortissement de l'emprunt (1)		Objet de l'emprunt garanti	Organisme prêteur ou chef de file	Montant initial	Capital restant dû au 01/01/N	Durée résiduelle	Périodicité des remboursements (2)	Taux initial			Taux à la date de vote du budget (6)			Catégorie d'emprunt (7)	Indices ou devises pouvant modifier l'emprunt	Annuité garantie au cours de l'exercice	
	Année	Profil							Taux (3)	Index (4)	Taux actu-riel (5)	Taux (3)	Index (4)	Niveau de taux			En intérêts (8)	En capital
SAIEM GRENOBLE HABITAT	2005	X	400495/1045944/Rue leconte de Lisle	CAISSE DEPOTS ET CONSIGNATIONS	104 037,75	94 008,66	38,47	A	LIVRET A	3,405	V	LIVRET A	3,400	-	EUR	3 196,30	1 211,67	
SAIEM GRENOBLE HABITAT	2005	X	400496/1045951/Rue leconte de Lisle	CAISSE DEPOTS ET CONSIGNATIONS	355 947,75	286 178,65	23,48	A	LIVRET A	3,410	V	LIVRET A	3,400	-	EUR	9 730,08	8 007,22	
SAIEM GRENOBLE HABITAT	2005	X	400497/1044977/Rue leconte de Lisle	CAISSE DEPOTS ET CONSIGNATIONS	54 087,30	42 735,06	23,48	A	LIVRET A	2,935	V	LIVRET A	2,950	-	EUR	1 260,68	1 264,50	
SAIEM GRENOBLE HABITAT	2005	P	400498/1044359/Pierre SEMARD II	CAISSE DEPOTS ET CONSIGNATIONS	175 035,15	139 878,68	24,40	A	LIVRET A	2,373	V	LIVRET A	2,500	-	EUR	3 496,97	4 143,31	
SAIEM GRENOBLE HABITAT	2005	P	400499/1044341/Pierre SEMARD II	CAISSE DEPOTS ET CONSIGNATIONS	32 189,85	26 159,37	24,40	A	LIVRET A	2,807	V	LIVRET A	2,950	-	EUR	771,70	731,25	
SAIEM GRENOBLE HABITAT	2005	X	400500/1044455/Pierre SEMARD II	CAISSE DEPOTS ET CONSIGNATIONS	198 836,10	164 158,53	24,40	A	LIVRET A	3,216	V	LIVRET A	3,400	-	EUR	5 581,39	4 327,62	
SAIEM GRENOBLE HABITAT	2005	X	400501/ 1044363/Pierre SEMARD II	CAISSE DEPOTS ET CONSIGNATIONS	61 092,00	54 373,29	39,39	A	LIVRET A	2,401	V	LIVRET A	2,500	-	EUR	1 359,33	818,64	
SAIEM GRENOBLE HABITAT	2005	X	400502/1044454/Pierre SEMARD II	CAISSE DEPOTS ET CONSIGNATIONS	82 302,75	75 290,36	39,39	A	LIVRET A	3,253	V	LIVRET A	3,400	-	EUR	2 559,87	927,45	
SAIEM GRENOBLE HABITAT	2005	X	400503/1044343/Pierre SEMARD II	CAISSE DEPOTS ET CONSIGNATIONS	20 415,15	18 433,20	39,39	A	LIVRET A	2,828	V	LIVRET A	2,950	-	EUR	543,78	251,27	
SAIEM GRENOBLE HABITAT	2005	C	400504/AR010719/52 Rue de Stalingrad	CE DES ALPES	499 659,75	381 630,55	19,32	T	LIVRET A	3,561	V	LIVRET A	3,260	-	EUR	12 275,35	13 661,88	
SAIEM GRENOBLE HABITAT	2005	P	400505/1046022/Rue G.Letomellier	CAISSE DEPOTS ET CONSIGNATIONS	107 473,08	32 686,83	3,49	A	LIVRET A	2,552	V	LIVRET A	2,500	-	EUR	816,42	7 942,25	
SAIEM GRENOBLE HABITAT	2004	P	400506/1033901/Rue G.Letomellier	CAISSE DEPOTS ET CONSIGNATIONS	190 459,49	147 731,45	23,48	A	LIVRET A	2,523	V	LIVRET A	2,500	-	EUR	3 693,29	4 619,79	
SAIEM GRENOBLE HABITAT	2004	P	400507/1033899/Rue G.Letomellier	CAISSE DEPOTS ET CONSIGNATIONS	388 960,54	313 306,34	23,48	A	LIVRET A	3,460	V	LIVRET A	3,450	-	EUR	10 809,07	8 711,62	

Désignation du bénéficiaire	Année de mobilisation et profil d'amortissement de l'emprunt (1)		Objet de l'emprunt garanti	Organisme prêteur ou chef de file	Montant initial	Capital restant dû au 01/01/N	Durée résiduelle	Périodicité des remboursements (2)	Taux initial			Taux à la date de vote du budget (6)			Catégorie d'emprunt (7)	Indices ou devises pouvant modifier l'emprunt	Annuité garantie au cours de l'exercice	
	Année	Profil							Taux (3)	Index (4)	Taux actu-riel (5)	Taux (3)	Index (4)	Niveau de taux			En intérêts (8)	En capital
SAIEM GRENOBLE HABITAT	2004	P	400508/1033900/Rue G. Letomellier	CAISSE DEPOTS ET CONSIGNATIONS	22 331,02	20 208,92	38,47	A	V	LIVRET A	3,456	V	LIVRET A	3,450	EUR	697,21	257,62	
SAIEM GRENOBLE HABITAT	2005	F	400509/AR010721/ZAC Leconte de Lisle	CE DES ALPES	368 433,00	283 866,17	19,65	T	V	LIVRET A	3,556	V	LIVRET A	3,260	EUR	9 132,84	9 986,35	
SAIEM GRENOBLE HABITAT	2005	P	400510/1045430/llôt Jean Racine	CAISSE DEPOTS ET CONSIGNATIONS	342 126,40	263 118,53	19,48	A	V	LIVRET A	3,834	V	LIVRET A	3,820	EUR	10 051,13	9 301,15	
SAIEM GRENOBLE HABITAT	2005	P	400511/1045432/llôt Jean Racine	CAISSE DEPOTS ET CONSIGNATIONS	64 355,31	58 872,08	39,47	A	V	LIVRET A	3,406	V	LIVRET A	3,400	EUR	2 001,65	725,21	
SAIEM GRENOBLE HABITAT	2005	P	400512/1045433/llôt Jean Racine	CAISSE DEPOTS ET CONSIGNATIONS	471 987,45	393 523,21	24,56	A	V	LIVRET A	3,502	V	LIVRET A	3,400	EUR	13 379,79	10 445,98	
SAIEM GRENOBLE HABITAT	2005	X	400513/1048212/GENERAL RAMBAUD	CAISSE DEPOTS ET CONSIGNATIONS	2 108,11	1 968,61	39,64	A	V	LIVRET A	3,478	V	LIVRET A	3,400	EUR	66,93	21,47	
SAIEM GRENOBLE HABITAT	2005	X	400514/1048215/GENERAL RAMBAUD	CAISSE DEPOTS ET CONSIGNATIONS	11 488,04	10 427,78	39,64	A	V	LIVRET A	2,571	V	LIVRET A	2,500	EUR	260,69	143,13	
SAIEM GRENOBLE HABITAT	2005	X	400515/1048213/GENERAL RAMBAUD	CAISSE DEPOTS ET CONSIGNATIONS	99 947,20	81 375,10	24,65	A	V	LIVRET A	2,595	V	LIVRET A	2,500	EUR	2 034,38	2 322,73	
SAIEM GRENOBLE HABITAT	2005	X	400516/1048211/GENERAL RAMBAUD	CAISSE DEPOTS ET CONSIGNATIONS	20 651,94	17 381,46	24,65	A	V	LIVRET A	3,501	V	LIVRET A	3,400	EUR	590,97	438,73	
SAIEM GRENOBLE HABITAT	2006	X	400530/1064228/REA 2006 ANNEXE 1	CAISSE DEPOTS ET CONSIGNATIONS	67 574,72	59 295,57	32,85	A	V	LIVRET A	3,114	V	LIVRET A	3,000	EUR	1 778,87	1 017,21	
SAIEM GRENOBLE HABITAT	2006	X	400531/1064227/REA 2006 ANNEXE 2	CAISSE DEPOTS ET CONSIGNATIONS	1 345 094,93	1 200 584,98	29,98	A	V	LIVRET A	3,598	V	LIVRET A	3,460	EUR	41 540,24	20 647,50	
SAIEM GRENOBLE HABITAT	2006	X	400532/1064232/REA 2006 ANNEXE 3	CAISSE DEPOTS ET CONSIGNATIONS	643 761,83	499 290,36	20,77	A	V	LIVRET A	3,258	V	LIVRET A	3,090	EUR	15 428,07	16 948,61	
SAIEM GRENOBLE HABITAT	2006	X	400533/1064226/REA 2006 ANNEXE 4	CAISSE DEPOTS ET CONSIGNATIONS	3 586 458,77	2 831 167,10	20,57	A	V	LIVRET A	3,730	V	LIVRET A	3,530	EUR	99 940,20	91 514,75	

Désignation du bénéficiaire	Année de mobilisation et profil d'amortissement de l'emprunt (1)		Objet de l'emprunt garanti	Organisme prêteur ou chef de file	Montant initial	Capital restant dû au 01/01/N	Durée résiduelle	Périodicité des remboursements (2)	Taux initial			Taux à la date de vote du budget (6)			Catégorie d'emprunt (7)	Indices ou devises pouvant modifier l'emprunt	Annuité garantie au cours de l'exercice	
	Année	Profil							Taux (3)	Index (4)	Taux actu-riel (5)	Taux (3)	Index (4)	Niveau de taux			En intérêts (8)	En capital
SAIEM GRENOBLE HABITAT	2006	P	400534/1064233/REA 2006 ANNEXE 5	CAISSE DEPOTS ET CONSIGNATIONS	5 652 699,82	3 556 835,72	12,25	A	V	LIVRET A	3,065	V	LIVRET A	2,830	EUR	100 658,45	232 509,35	
SAIEM GRENOBLE HABITAT	2006	X	400535/1064234/REA 2006 ANNEXE 6	CAISSE DEPOTS ET CONSIGNATIONS	9 193 525,92	6 139 678,78	13,42	A	V	LIVRET A	3,780	V	LIVRET A	3,550	EUR	217 958,60	349 912,50	
SCIC HABITAT RHONE ALPES	2005	X	400475/1041823/RES J BREL	CAISSE DEPOTS ET CONSIGNATIONS	417 642,16	220 669,44	8,32	A	V	LIVRET A	2,530	V	LIVRET A	2,500	EUR	5 516,74	21 640,95	
SCIC HABITAT RHONE ALPES	2013	P	2013999/1248008/LEO LAGRANGE : 307 lgts	CAISSE DEPOTS ET CONSIGNATIONS	1 607 378,20	1 394 528,01	16,24	T	F		3,351	F		3,310	EUR	44 800,23	65 404,93	
SEMCODA	2000	P	97082/45714976947TIZAC VIGNY-MUSSET : 14 lgts	CREDIT FONCIER	557 506,06	327 787,59	10,40	A	V	EURIBOR12M	3,112	V	EURIBOR12M	1,765	EUR	5 785,45	23 132,95	
STE DAUPHINOISE POUR L'HABITAT	1954	P	55001/20887/CONST.20 LGTS	CAISSE DEPOTS ET CONSIGNATIONS	9 807,05	281,65	0,24	A	F		1,658	F		2,000	EUR	5,57	281,65	
STE DAUPHINOISE POUR L'HABITAT	2000	X	97058/912712/BEAUMARCHAIS : 8 lgts	CAISSE DEPOTS ET CONSIGNATIONS	212 961,19	136 248,25	15,32	A	V	LIVRET A	3,709	V	LIVRET A	3,550	EUR	4 836,81	6 649,19	
STE DAUPHINOISE POUR L'HABITAT	2000	X	97059/912711/BEAUMARCHAIS : 5 lgts	CAISSE DEPOTS ET CONSIGNATIONS	152 783,37	94 957,70	15,32	A	V	LIVRET A	3,206	V	LIVRET A	3,050	EUR	2 896,21	4 813,17	
STE DAUPHINOISE POUR L'HABITAT	2000	P	97060/899512/RUE F. ESCLANGON : 24 lgts	CAISSE DEPOTS ET CONSIGNATIONS	1 390 285,49	758 337,79	8,08	A	F		5,508	F		5,500	EUR	41 708,58	65 396,72	
STE DAUPHINOISE POUR L'HABITAT	2003	X	400412/1023125/28 Rue Nicolas CHORIER	CAISSE DEPOTS ET CONSIGNATIONS	3 738,60	3 264,75	36,72	A	V	LIVRET A	3,003	V	LIVRET A	2,950	EUR	96,31	51,03	
STE DAUPHINOISE POUR L'HABITAT	2003	X	400413/1023124/28 Rue Nicolas CHORIER	CAISSE DEPOTS ET CONSIGNATIONS	104 386,25	92 890,72	36,72	A	V	LIVRET A	3,504	V	LIVRET A	3,450	EUR	3 204,73	1 311,28	
STE DAUPHINOISE POUR L'HABITAT	2003	X	400414/1023122/28 Rue Nicolas CHORIER	CAISSE DEPOTS ET CONSIGNATIONS	348 246,90	267 148,11	21,73	A	V	LIVRET A	3,518	V	LIVRET A	3,450	EUR	9 216,61	8 470,40	
STE DAUPHINOISE POUR L'HABITAT	2004	X	400427/1033054/10 Rue André Abry	CAISSE DEPOTS ET CONSIGNATIONS	10 427,40	8 167,38	22,48	A	V	LIVRET A	3,457	V	LIVRET A	3,450	EUR	281,78	241,50	

Désignation du bénéficiaire	Année de mobilisation et profil d'amortissement de l'emprunt (1)		Objet de l'emprunt garanti	Organisme prêteur ou chef de file	Montant initial	Capital restant dû au 01/01/N	Durée résiduelle	Périodicité des remboursements (2)	Taux initial			Taux à la date de vote du budget (6)			Catégorie d'emprunt (7)	Indices ou devises pouvant modifier l'emprunt	Annuité garantie au cours de l'exercice	
	Année	Profil							Taux (3)	Index (4)	Taux actu-riel (5)	Taux (3)	Index (4)	Niveau de taux			En intérêts (8)	En capital
STE DAUPHINOISE POUR L'HABITAT	2004	X	400428/1033087/10 Rue André Abry	CAISSE DEPOTS ET CONSIGNATIONS	343 659,15	307 062,30	37,47	A	V	LIVRET A	3,454	V	LIVRET A	3,450	EUR	10 593,65	4 0 099,37	
STE DAUPHINOISE POUR L'HABITAT	2003	X	400429/1026538/Rue andré Abry	CAISSE DEPOTS ET CONSIGNATIONS	348 326,10	255 249,61	16,99	A	V	LIVRET A	4,075	V	LIVRET A	4,000	EUR	10 209,98	10 10 172,46	
STE DAUPHINOISE POUR L'HABITAT	2004	X	400465/1040715/1 RUE DU SAPPEY	CAISSE DEPOTS ET CONSIGNATIONS	27 855,45	22 529,28	23,23	A	V	LIVRET A	3,276	V	LIVRET A	3,450	EUR	777,26	626,44	
STE DAUPHINOISE POUR L'HABITAT	2004	X	400466/1040705/1 RUE DU SAPPEY	CAISSE DEPOTS ET CONSIGNATIONS	37 367,55	30 222,60	23,23	A	V	LIVRET A	3,276	V	LIVRET A	3,450	EUR	1 042,68	840,35	
STE DAUPHINOISE POUR L'HABITAT	2004	X	400467/1040674/1 RUE DU SAPPEY	CAISSE DEPOTS ET CONSIGNATIONS	13 954,50	12 675,90	38,22	A	V	LIVRET A	3,312	V	LIVRET A	3,450	EUR	437,32	161,59	
STE DAUPHINOISE POUR L'HABITAT	2004	X	400468/1040712/1 RUE DU SAPPEY	CAISSE DEPOTS ET CONSIGNATIONS	15 990,30	14 525,15	38,22	A	V	LIVRET A	3,312	V	LIVRET A	3,450	EUR	501,12	185,16	
STE DAUPHINOISE POUR L'HABITAT	2005	X	400472/1044574/AGORA	CAISSE DEPOTS ET CONSIGNATIONS	8 584,65	6 782,84	23,48	A	V	LIVRET A	2,959	V	LIVRET A	2,950	EUR	200,09	200,70	
STE DAUPHINOISE POUR L'HABITAT	2005	X	400473/1044544/AGORA	CAISSE DEPOTS ET CONSIGNATIONS	67 374,00	60 879,25	38,47	A	V	LIVRET A	3,406	V	LIVRET A	3,400	EUR	2 069,90	784,67	
STE DAUPHINOISE POUR L'HABITAT	2005	X	400474/1044538/AGORA	CAISSE DEPOTS ET CONSIGNATIONS	354 900,15	285 336,39	23,48	A	V	LIVRET A	3,410	V	LIVRET A	3,400	EUR	9 701,44	7 983,66	
STE DAUPHINOISE POUR L'HABITAT	2005	X	400492/1040921/59 à 65 Rue St Laurent	CAISSE DEPOTS ET CONSIGNATIONS	209 059,65	156 470,88	18,07	A	V	LIVRET A	3,890	V	LIVRET A	3,820	EUR	5 977,19	5 934,05	
STE DAUPHINOISE POUR L'HABITAT	2005	X	400493/1040922/59 à 65 Rue St Laurent	CAISSE DEPOTS ET CONSIGNATIONS	335 714,40	251 265,75	18,07	A	V	LIVRET A	3,888	V	LIVRET A	3,820	EUR	9 598,35	9 529,08	
STE DAUPHINOISE POUR L'HABITAT	2006	X	400518/1053957/ZAC LECONTE DE L'ISLE	CAISSE DEPOTS ET CONSIGNATIONS	21 778,65	17 804,88	24,15	A	V	LIVRET A	2,801	V	LIVRET A	2,750	EUR	489,64	488,16	
STE DAUPHINOISE POUR L'HABITAT	2006	X	400519/1053956/ZAC LECONTE DE L'ISLE	CAISSE DEPOTS ET CONSIGNATIONS	15 935,85	14 500,04	39,13	A	V	LIVRET A	2,788	V	LIVRET A	2,750	EUR	398,75	185,32	

Désignation du bénéficiaire	Année de mobilisation et profil d'amortissement de l'emprunt (1)		Objet de l'emprunt garanti	Organisme prêteur ou chef de file	Montant initial	Capital restant dû au 01/01/N	Durée résiduelle	Périodicité des remboursements (2)	Taux initial			Taux à la date de vote du budget (6)			Catégorie d'emprunt (7)	Indices ou devises pouvant modifier l'emprunt	Annuité garantie au cours de l'exercice	
	Année	Profil							Taux (3)	Index (4)	Taux actu-riel (5)	Taux (3)	Index (4)	Niveau de taux			En intérêts (8)	En capital
STE DAUPHINOISE POUR L'HABITAT	2006	X	400520/1053953/ZAC LECONTE DE L'ISLE	CAISSE DEPOTS ET CONSIGNATIONS	261 704,70	217 863,54	24,15	A	LIVRET A	3,303	V	LIVRET A	3,250	-	EUR	7 080,57	5 575,64	
STE DAUPHINOISE POUR L'HABITAT	2006	X	400521/1053950/ZAC LECONTE DE L'ISLE	CAISSE DEPOTS ET CONSIGNATIONS	87 659,55	80 991,07	39,13	A	LIVRET A	3,290	V	LIVRET A	3,250	-	EUR	2 632,21	909,58	
STE DAUPHINOISE POUR L'HABITAT	2006	P	500001/AR0107766 RUE CHENOISE	CE DES ALPES	284 640,30	236 242,50	20,99	T	LIVRET A	3,468	V	LIVRET A	3,260	-	EUR	7 618,80	6 828,41	
STE NATIONALE IMMOBILIERE	1990	X	30090/0223073/CONST.50 LGTS COL.PERSON.MINIS	CAISSE DEPOTS ET CONSIGNATIONS	1 525 198,21	632 167,41	7,08	A	LIVRET A	4,608	V	LIVRET A	3,550	-	EUR	22 441,94	70 384,45	
STE NATIONALE IMMOBILIERE	1991	X	91001/271739/CONSTR RUE AMPERE - 2EME TR.	CAISSE DEPOTS ET CONSIGNATIONS	1 701 508,34	695 221,79	7,49	A	LIVRET A	4,538	V	LIVRET A	3,550	-	EUR	24 680,37	77 404,82	
TOTAL GENERAL					262 923 463,71	162 289 031,57										4 546 533,52	13 818 299,77	

(1) Indiquer C pour amortissement constant, P pour amortissement progressif, F pour in fine, X pour autres (à préciser).

(2) Indiquer la périodicité des remboursements A : annuelle ; M : mensuelle ; B : bimestrielle ; S : semestrielle ; T : trimestrielle ; X : autre.

(3) Type de taux d'intérêt : F : fixe ; V : variable simple ; C : complexe (c'est-à-dire un taux variable qui n'est pas seulement défini comme la simple addition d'un taux usuel de référence et d'une marge exprimée en point de pourcentage).

(4) Indiquer le type d'index (ex. EURIBOR 3 mois ...).

(5) Taux annuel, tous frais compris.

(6) Taux hors opération de couverture. Pour les emprunts à taux variable, indiquer le niveau à la date de vote du budget.

(7) Catégorie d'emprunt hors opération de couverture. Exemple A-1 (cf. la classification des emprunts suivant la typologie de la circulaire IOCB1015077C du 25 juin 2010 sur les produits financiers offerts aux collectivités territoriales).

(8) Il s'agit des intérêts dus au titre du contrat initial et complébilisés à l'article 66111 « Intérêts réglés à l'échéance » (intérêts décaissés).

IV – ANNEXES	IV
ENGAGEMENTS HORS BILAN – CALCUL DU RATIO D'ENDETTEMENT RELATIF AUX GARANTIES D'EMPRUNT	B1.2

B1.2 – CALCUL DU RATIO D'ENDETTEMENT RELATIF AUX GARANTIES D'EMPRUNT

Calcul du ratio de l'article L. 2252-1 du CGCT	Valeur en euros	
Total des annuités déjà garanties à échoir dans l'exercice (1)	A	8 079 186,44
Total des premières annuités entières des nouvelles garanties de l'exercice (1)	B	50 113,83
Annuité nette de la dette de l'exercice (2)	C	29 951 220,00
Provisions pour garanties d'emprunts	D	0,00
Total des annuités d'emprunts garantis de l'exercice	I = A+ B + C - D	38 080 520,27
Recettes réelles de fonctionnement	II	260 061 954,00

Part des garanties d'emprunt accordées au titre de l'exercice en % (3)	I / II	14,64
---	---------------	--------------

(1) Hors opérations visées par l'article L. 2252-2 du CGCT.

(2) Cf. définition de l'article D. 1511-30 du CGCT.

(3) Les garanties d'emprunt accordées au titre d'un exercice ne doivent pas représenter plus de 50 % des recettes réelles de fonctionnement de ce même exercice.

IV – ANNEXES	IV
ENGAGEMENTS HORS BILAN – ENGAGEMENTS DONNES ET RECUS ETAT DES AUTRES ENGAGEMENTS DONNES	B1.5

B1.5 – ETAT DES AUTRES ENGAGEMENTS DONNES

Année d'origine	Nature de l'engagement	Organisme bénéficiaire	Durée en années	Périodicité	Dettes en capital à l'origine	Dettes en capital 1/1/N	Annuité à verser au cours de l'exercice
8017 Subventions à verser en annuités					0,00	0,00	0,00
8018 Autres engagements donnés					166 654 468,05	51 351 158,28	3 084 605,00
Au profit d'organismes publics					0,00	0,00	0,00
Au profit d'organismes privés (1)					166 654 468,05	51 351 158,28	3 084 605,00
1991	Vigny-Musset	SAGES	28	A	28 923 186,00	0,00	0,00
2004	Bouchayer Viallet	INNOVIA	16	A	14 110 522,00	603 855,00	500 000,00
2004	De Bonne	SAGES	12	A	-3 385 784,00	0,00	0,00
2007	Beauvert	SAGES	11	A	-910 841,00	0,00	0,00
2009	Presqu'île	INNOVIA	25	A	72 879 000,00	54 227,00	1 500 000,00
2011	Châtelet	SAGES	8	A	4 696 477,00	2 366 895,00	360 205,00
2012	Flaubert	SAGES	20	A	34 514 863,00	33 614 863,00	630 000,00
2013	Washington	SAGES	8	A	1 032 463,00	468 063,00	94 400,00
2015	Emprunt nouveau	toute personne titulaire d'un "titre éligible" émis ou créé par l'Agence France Locale	15	X	5 000 000,00	4 605 844,00	0,00
2016	Emprunt nouveau	toute personne titulaire d'un "titre éligible" émis ou créé par l'Agence France Locale	20	X	5 000 000,00	4 886 787,00	0,00
2016	Emprunt de refinancement	toute personne titulaire d'un "titre éligible" émis ou créé par l'Agence France Locale	20	X	4 794 582,05	4 750 624,28	0,00
TOTAL					166 654 468,05	51 351 158,28	3 084 605,00

(1) Concernant les garanties accordées à l'Agence France Locale (Article L.1611-3-2 du CGCT) :

- l' « Organisme bénéficiaire » de la garantie est toute personne titulaire d'un « titre éligible » émis ou créé par l'Agence France Locale ;
- la rubrique « Périodicité » n'est pas remplie car la garantie n'a pas de périodicité. La garantie est d'une durée totale indiquée à la colonne qui précède ;
- la colonne « Dettes en capital à l'origine » correspond au montant total de la garantie accordée aux titulaires d'un titre éligible ;
- la colonne « Dettes en capital 1/1/N » correspond au montant résiduel de la garantie au 1/1/N ;
- la colonne « Annuité à verser au cours de l'exercice » n'est pas remplie car l'octroi de la garantie n'implique pas que des versements annuels aient lieu. Des versements ne seront effectués qu'en cas d'appel de la garantie.

IV – ANNEXES	IV
ENGAGEMENTS HORS BILAN – ENGAGEMENTS DONNES ET RECUS ETAT DES ENGAGEMENTS RECUS	B1.6

B1.6 – ETAT DES ENGAGEMENTS RECUS

Année d'origine	Nature de l'engagement	Organisme émetteur	Durée en années	Périodicité	Créance en capital à l'origine	Créance en capital 01/01/N	Annuité reçue au cours de l'exercice
	8026	Redevance de crédit-bail restant à recevoir (crédit-bail immobilier)			0,00	0,00	0,00
	8027	Subventions à recevoir par annuités (annuités restant à recevoir)			0,00	0,00	0,00
	8028	Autres engagements reçus			25 107 314,00	19 280 790,00	3 035 194,00
	A l'exception de ceux reçus des entreprises				0,00	0,00	0,00
	Engagements reçus des entreprises				0,00	0,00	0,00
	TOTAL				25 107 314,00	19 280 790,00	3 035 194,00

IV – ANNEXES	IV
ENGAGEMENTS HORS BILAN AUTORISATIONS DE PROGRAMME ET CREDITS DE PAIEMENT	B2.1

B2.1 – SITUATION DES AUTORISATIONS DE PROGRAMME ET CREDITS DE PAIEMENT

N° ou intitulé de l'AP	Montant des AP			Montant des CP			
	Pour mémoire AP votée y compris ajustement	Révision de l'exercice N	Total cumulé (toutes les délibérations y compris pour N)	Crédits de paiement antérieurs (réalisations cumulées au 01/01/N) (1)	Crédits de paiement ouverts au titre de l'exercice N (2)	Restes à financer de l'exercice N+1	Restes à financer (exercices au-delà de N+1)
2007P063E07 Bastille - A clôturer	4 308 903,10	-13 401,57	4 295 501,53	4 295 501,53	0,00	0,00	0,00
2007P115E08 Centre d'appels	505 050,56	-0,73	505 049,83	505 049,83	0,00	0,00	0,00
2007P065E03 Centre sportif Arlequin	0,00	5 390 000,00	5 390 000,00	0,00	3 101 200,00	2 270 800,00	18 000,00
2007P065E03 Construction des Tennis de la Plaine des Sports	11 636 714,00	12 000,00	11 648 714,00	11 630 987,00	12 000,00	0,00	5 727,00
2007P170E03 Groupe scolaire Anatole	2 321 804,00	0,00	2 321 804,00	2 321 804,00	0,00	0,00	0,00
France - AP clôturée par délibération n°15 du 20 juin 2016							
2007P170E03 Groupe scolaire Beauvert - AP clôturée par délibération n°15 du 20 juin 2016	10 830 702,00	0,00	10 830 702,00	10 830 702,00	0,00	0,00	0,00
2007P170E03 Groupe scolaire Ernest	1 124 118,00	0,00	1 124 118,00	1 124 118,00	0,00	0,00	0,00
Hareux - AP clôturée par délibération n°15 du 20 juin 2016							
2007P065E03 Gymnase Ampère - AP clôturée par délibération n°15 du 20 juin 2016	1 760 713,00	0,00	1 760 713,00	1 760 713,00	0,00	0,00	0,00
2007P016E05 Jouhaux	4 100 744,00	0,00	4 100 744,00	3 253 802,00	0,00	0,00	846 942,00
2007P016E05 Mistral	9 785 296,00	0,00	9 785 296,00	9 488 380,00	0,00	0,00	296 916,00
2007P016E05 ORI Croy Chasnel - Pierre Bucher - A clôturer	5 346 960,57	0,00	5 346 960,57	5 346 960,57	0,00	0,00	0,00
2016P001E01 PLAN ECOLES	63 702 134,00	-363 207,00	63 338 927,00	6 440 973,00	12 752 793,00	7 779 567,00	36 365 594,00

N° ou intitulé de l'AP	Montant des AP			Montant des CP			
	Pour mémoire AP votée y compris ajustement	Révision de l'exercice N	Total cumulé (toutes les délibérations y compris pour N)	Crédits de paiement antérieurs (réalisations cumulées au 01/01/N) (1)	Crédits de paiement ouverts au titre de l'exercice N (2)	Restes à financer de l'exercice N+1	Restes à financer (exercices au-delà de N+1)
2007P016E05 Teisseire	11 111 044,00	21 414,00	11 132 458,00	9 532 514,00	814 850,00	193 401,00	591 693,52
2007P065E03 Terrain synthétique et vestiaires stade Bachelard - à clôturer	2 175 908,00	-859 716,00	1 316 192,00	1 316 192,00	0,00	0,00	0,00
2016P002E03 Travaux Bâtiments Culturels	0,00	5 962 000,00	5 962 000,00	0,00	1 141 000,00	3 292 000,00	1 529 000,00
2007P016E05 Villeneuve - AP clôturée par délibération n°15 du 20 juin 2016	14 739 761,00	0,00	14 739 761,00	14 739 761,00	0,00	0,00	0,00
2007P016E05 ZAC Europole 1 et 2 - A clôturer	5 333 433,51	0,00	5 333 433,51	3 779 703,00	0,00	0,00	0,00
2007P016E05 ZAC Teisseire / JO - BP	4 810 325,45	-14 980,45	4 795 345,00	4 766 453,53	15 000,00	2 000,00	11 891,47
2007P016E05 ZAC Vigny Musset - A clôturer	2 284 795,00	0,00	2 284 795,00	1 724 464,00	0,00	0,00	0,00

(1) Il s'agit des réalisations effectives correspondant aux mandats émis.

(2) Il s'agit du montant prévu initialement par l'échéancier corrigé des révisions.

IV – ANNEXES	IV
ENGAGEMENTS HORS BILAN ETAT DES RECETTES GREVEES D'UNE AFFECTATION SPECIALE	B3

B3 – ETAT DES RECETTES GREVEES D'UNE AFFECTATION SPECIALE

Libellé de la recette : Leg Zebert / Orsier			
Reste à employer au 01/01/N :			116 623,50
Recettes			
Chapitres	Articles	Libellé de l'article	Montant
10	10251	Dons et legs en capital	116 623,50
Total recettes			116 623,50
Dépenses			
Chapitres	Articles	Libellé de l'article	Montant
Total dépenses			0,00
Reste à employer au 31/12/N :			233 247,00

Libellé de la recette : Accessibilité des bâtiments			
Reste à employer au 01/01/N :			0,00
Recettes			
Chapitres	Articles	Libellé de l'article	Montant
Total recettes			0,00
Dépenses			
Chapitres	Articles	Libellé de l'article	Montant
22	2235	Installations générales, agencements, aménagements des constructions	500 000,00
Total dépenses			500 000,00
Reste à employer au 31/12/N :			-500 000,00

TOTAL Reste à employer au 01/01/N :		116 623,50	
TOTAL Recettes	116 623,50	TOTAL Dépenses	500 000,00
TOTAL Reste à employer au 31/12/N :		-266 753,00	

IV – ANNEXES

IV

AUTRES ELEMENTS D'INFORMATIONS – ETAT DU PERSONNEL AU 01/01/N

C1

C1 – ETAT DU PERSONNEL AU 01/01/N

GRADES OU EMPLOIS (1)	CATEGORIES (2)	EMPLOIS BUDGETAIRES (3)			EFFECTIFS POURVUS SUR EMPLOIS BUDGETAIRES EN ETPT (4)		
		EMPLOIS PERMANENTS À TEMPS COMPLET	EMPLOIS PERMANENTS À TEMPS NON COMPLET	TOTAL	AGENTS TITULAIRES	AGENTS NON TITULAIRES	TOTAL
EMPLOIS FONCTIONNELS (a)		7,00	0,00	7,00	5,00	0,00	5,00
Directeur général des services	A	1,00	0,00	1,00	1,00	0,00	1,00
Directeur général adjoint des services	A	6,00	0,00	6,00	4,00	0,00	4,00
Directeur général des services techniques		0,00	0,00	0,00	0,00	0,00	0,00
Emplois créés au titre de l'article 6-1 de la loi n° 84-53		0,00	0,00	0,00	0,00	0,00	0,00
FILIERE ADMINISTRATIVE (b)		773,00	12,00	785,00	610,10	76,70	686,80
Adjoint administratif	C	311,00	10,00	321,00	295,40	20,00	315,40
Adjoints administratifs terr.	C	0,00	0,00	0,00	0,00	0,00	0,00
Administrateur	A	9,00	0,00	9,00	6,00	0,90	6,90
Administrateurs Territoriaux	A	0,00	0,00	0,00	0,00	0,00	0,00
Attaché	A	190,00	0,00	190,00	130,50	39,00	169,50
Attachés Territoriaux	A	0,00	0,00	0,00	0,00	0,00	0,00
Collaborateur de groupe d'élus	A B	0,00	0,00	0,00	0,00	0,00	0,00
Rédacteur	B	263,00	2,00	265,00	178,20	16,80	195,00
Rédacteurs Territoriaux	B	0,00	0,00	0,00	0,00	0,00	0,00
FILIERE TECHNIQUE (c)		1 248,00	111,00	1 359,00	1 199,00	43,30	1 242,30
Adjoint technique	C	844,00	109,00	953,00	876,70	27,80	904,50
Adjoints techniques territ.	C	0,00	0,00	0,00	0,00	0,00	0,00
Agent de maîtrise	C	181,00	0,00	181,00	158,60	0,00	158,60
Ingénieur	A	71,00	2,00	73,00	65,20	3,50	68,70
Ingénieur Territorial	A	0,00	0,00	0,00	0,00	0,00	0,00
Ingénieur chef	A	1,00	0,00	1,00	1,00	0,00	1,00
Technicien	B	151,00	0,00	151,00	97,50	12,00	109,50
Techniciens territoriaux	B	0,00	0,00	0,00	0,00	0,00	0,00
FILIERE SOCIALE (d)		212,00	10,00	222,00	188,00	9,00	197,00
Agent spécialisé des écoles maternelles	C	185,00	10,00	195,00	163,00	8,00	171,00
Agents spécialisés Ecole Mat.	C	0,00	0,00	0,00	0,00	0,00	0,00
Assistant socio-éducatif	B	27,00	0,00	27,00	25,00	1,00	26,00
Assistants Socio-Educatifs	B	0,00	0,00	0,00	0,00	0,00	0,00
Conseiller socio-éducatif	A	0,00	0,00	0,00	0,00	0,00	0,00
Médecins	A	0,00	0,00	0,00	0,00	0,00	0,00
Psychologues	A	0,00	0,00	0,00	0,00	0,00	0,00

GRADES OU EMPLOIS (1)	CATEGORIES (2)	EMPLOIS BUDGETAIRES (3)			EFFECTIFS POURVUS SUR EMPLOIS BUDGETAIRES EN ETPT (4)		
		EMPLOIS PERMANENTS A TEMPS COMPLET	EMPLOIS PERMANENTS A TEMPS NON COMPLET	TOTAL	AGENTS TITULAIRES	AGENTS NON TITULAIRES	TOTAL
FILIERE MEDICO-SOCIALE(e)		15,00	6,00	21,00	14,70	2,00	16,70
Infirmier en soins généraux	A	8,00	0,00	8,00	7,30	0,00	7,30
Médecin	A	3,00	6,00	9,00	4,60	1,00	5,60
Psychologue	A	4,00	0,00	4,00	2,80	1,00	3,80
FILIERE MEDICO-TECHNIQUE (f)		0,00	0,00	0,00	0,00	0,00	0,00
FILIERE SPORTIVE (g)		61,00	0,00	61,00	51,50	11,50	63,00
Conseiller des APS	A	7,00	0,00	7,00	7,80	1,00	8,80
Conseillers APS	A	0,00	0,00	0,00	0,00	0,00	0,00
Educateur des APS	B	45,00	0,00	45,00	39,70	2,50	42,20
Educateurs Territoriaux APS	B	0,00	0,00	0,00	0,00	0,00	0,00
Opérateur des APS	C	9,00	0,00	9,00	4,00	8,00	12,00
Opérateurs des APS	C	0,00	0,00	0,00	0,00	0,00	0,00
FILIERE CULTURELLE (h)		270,00	30,00	300,00	243,70	27,70	271,40
Adjoint territorial du patrimoine	C	31,00	2,00	33,00	26,40	2,00	28,40
Adjoint territorit du patrimoine	C	0,00	0,00	0,00	0,00	0,00	0,00
Assistant Terr. Conservation	B	0,00	0,00	0,00	0,00	0,00	0,00
Assistant d'enseignement artistique	B	42,00	15,00	57,00	44,60	8,10	52,70
Assistant de conservation	B	112,00	9,00	121,00	98,40	10,40	108,80
Assistants Spéc. Ens. Art.	B	0,00	0,00	0,00	0,00	0,00	0,00
Attaché de conservation du patrimoine	A	7,00	0,00	7,00	5,90	0,00	5,90
Bibliothécaire	A	10,00	0,00	10,00	9,30	0,00	9,30
Conservateur des bibliothèques	A	6,00	0,00	6,00	4,80	0,00	4,80
Conservateur du patrimoine	A	6,00	0,00	6,00	6,00	0,00	6,00
Directeur d'établissement d'enseignement artistique	A	2,00	0,00	2,00	1,00	0,00	1,00
Professeur d'enseignement Art	A	0,00	0,00	0,00	0,00	0,00	0,00
Professeur d'enseignement artistique	A	54,00	4,00	58,00	47,30	7,20	54,50
FILIERE ANIMATION (i)		37,00	37,00	74,00	57,10	13,70	70,80
Adjoint territorial d'animation	C	18,00	27,00	45,00	42,20	4,60	46,80
Adjoint territorit d'animation	C	0,00	0,00	0,00	0,00	0,00	0,00
Animateur	B	19,00	10,00	29,00	14,90	9,10	24,00
Animateurs Territoriaux	B	0,00	0,00	0,00	0,00	0,00	0,00
FILIERE POLICE (j)		102,00	0,00	102,00	86,40	0,00	86,40
Agent police municipale	C	88,00	0,00	88,00	75,40	0,00	75,40
Chef service de police municipale	B	13,00	0,00	13,00	11,00	0,00	11,00
Directeur de police municipale	A	1,00	0,00	1,00	0,00	0,00	0,00
EMPLOIS NON CITES (k) (5)		0,00	0,00	0,00	0,00	0,00	0,00

GRADES OU EMPLOIS (1)	CATEGORIES (2)	EMPLOIS BUDGETAIRES (3)			EFFECTIFS POURVUS SUR EMPLOIS BUDGETAIRES EN ETPT (4)		
		EMPLOIS PERMANENTS A TEMPS COMPLET	EMPLOIS PERMANENTS A TEMPS NON COMPLET	TOTAL	AGENTS TITULAIRES	AGENTS NON TITULAIRES	TOTAL
TOTAL GENERAL (b + c + d + e + f + g + h + i + j + k)		2 718,00	206,00	2 924,00	2 450,50	183,90	2 634,40

(1) Les grades ou emplois sont désignés conformément à la circulaire n° NOR : INTB9500102C du 23 mars 1995. Les emplois fonctionnels sont également comptabilisés dans leur filière d'origine.

(2) Catégories : A, B ou C.

(3) Emplois permanents créés par l'assemblée délibérante. Les emplois permanents à temps complet sont comptabilisés pour une unité, les emplois à temps non complet sont comptabilisés à hauteur de la quotité de travail prévue par la délibération créant l'emploi.

(4) Equivalent temps plein annuel travaillé (ETPT). Le décompte est proportionnel à l'activité des agents, mesurée par leur quotité de temps de travail et par leur période d'activité sur l'année :

ETPT = Effectifs physiques * quotité de temps de travail * période d'activité dans l'année

Exemple : un agent à temps plein (quotité de travail = 100 %) présent toute l'année correspond à 1 ETPT ; un agent à temps partiel à 80 % (quotité de travail = 80 %) présent toute l'année correspond à 0,8 ETPT ; un agent à temps partiel à 80 % (quotité de travail = 80 %) présent la moitié de l'année (ex : CDD de 6 mois, recrutement à mi-année) correspond à 0,4 ETPT (0,8 * 6 / 12).

(5) Par exemple : emplois dont les missions ne correspondent pas à un cadre d'emploi existant. « emplois spécifiques » régis par l'article 139 ter de la loi n° 84-53 du 26 janvier 1984 etc.

IV – ANNEXES

IV

AUTRES ELEMENTS D'INFORMATIONS – ETAT DU PERSONNEL AU 01/01/N

C1

C1 – ETAT DU PERSONNEL AU 01/01/N (suite)

AGENTS NON TITULAIRES EN FONCTION AU 01/01/N	CATEGORIES (1)	SECTEUR (2)	REMUNERATION (3)		Fondement du contrat (4)	CONTRAT Nature du contrat (5)
			Index (8)	Euros		
Agents occupant un emploi permanent (6)				0,00		
Adjoint administratifs terr.	C	ADM	321	0,00	3-2	CDD
Adjoint administratifs terr.	C	ADM	321	0,00	3-1	CDD
Adjoint techniques territ.	C	TECH	321	0,00	3-2	CDD
Adjoint techniques territ.	C	TECH	321	0,00	3-1	CDD
Adjoint techniques territ.	C	TECH	321	0,00	3-2	CDD
Adjoint techniques territ.	C	TECH	321	0,00	3-1	CDD
Adjoint territ d'animation	C	ANIM	321	0,00	3-2	CDD
Adjoint territ d'animation	C	ANIM	321	0,00	3-1	CDD
Adjoint territ d'animation	C	ANIM	321	0,00	3-2	CDD
Adjoint territ d'animation	C	ANIM	321	0,00	3-1	CDD
Adjoint territ du patrimoine	C	CULT	321	0,00	3-1	CDD
Adjoint territ du patrimoine	C	CULT	321	0,00	3-1	CDD
Administrateurs Territoriaux	A	ADM	658	0,00	3-3-2°	CDD
Agents spécialisés Ecole Mat.	C	S	323	0,00	3-2	CDD
Animateurs Territoriaux	B	ANIM	335	0,00	3-2	CDD
Animateurs Territoriaux	B	ANIM	332	0,00	3-2	CDD
Animateurs Territoriaux	B	ANIM	341	0,00	3-2	CDD
Animateurs Territoriaux	B	ANIM	351	0,00	3-2	CDD
Animateurs Territoriaux	B	ANIM	492	0,00	3-3-2°	CDI
Assistant Terr. Conservation	B	CULT	396	0,00	3-2	CDD
Assistant Terr. Conservation	B	CULT	396	0,00	3-3-2°	CDI
Assistant Terr. Conservation	B	CULT	332	0,00	3-2	CDD
Assistant Terr. Conservation	B	CULT	332	0,00	3-1	CDD
Assistant Terr. Conservation	B	CULT	333	0,00	3-1	CDD
Assistant Terr. Conservation	B	CULT	338	0,00	3-1	CDD
Assistant Terr. Conservation	B	CULT	396	0,00	3-2	CDD
Assistants Socio-Educatifs	B	S	333	0,00	3-2	CDD
Assistants Spéc. Ens. Art.	B	CULT	333	0,00	3-2	CDD
Assistants Spéc. Ens. Art.	B	CULT	451	0,00	3-2	CDD
Assistants Spéc. Ens. Art.	B	CULT	333	0,00	3-2	CDD
Assistants Spéc. Ens. Art.	B	CULT	333	0,00	3-1	CDD
Assistants Spéc. Ens. Art.	B	CULT	367	0,00	3-2	CDD
Attachés Territoriaux	A	ADM	349	0,00	3-1	CDD
Attachés Territoriaux	A	ADM	408	0,00	3-3-2°	CDD
Attachés Territoriaux	A	ADM	349	0,00	3-2	CDD

AGENTS NON TITULAIRES EN FONCTION AU 01/01/N	CATEGORIES (1)	SECTEUR (2)	REMUNERATION (3)		CONTRAT	
			Index (8)	Euros	Fondement du contrat (4)	Nature du contrat (5)
Attachés Territoriaux	A	ADM	349	0,00	3-3-2°	CDD
Attachés Territoriaux	A	ADM	349	0,00	3-1	CDD
Attachés Territoriaux	A	ADM	389	0,00	3-3-2°	CDD
Attachés Territoriaux	A	ADM	408	0,00	3-3-2°	CDD
Attachés Territoriaux	A	ADM	431	0,00	3-2	CDD
Attachés Territoriaux	A	ADM	431	0,00	3-3-2°	CDD
Attachés Territoriaux	A	ADM	431	0,00	3-1	CDD
Attachés Territoriaux	A	ADM	461	0,00	3-3-2°	CDD
Attachés Territoriaux	A	ADM	519	0,00	3-3-2°	CDD
Attachés Territoriaux	A	ADM	524	0,00	3-3-2°	CDD
Attachés Territoriaux	A	ADM	545	0,00	3-2	CDD
Attachés Territoriaux	A	ADM	584	0,00	3-2	CDD
Attachés Territoriaux	A	ADM	584	0,00	3-3-2°	CDD
Attachés Territoriaux	A	ADM	706	0,00	3-3-2°	CDD
Attachés Territoriaux	A	ADM	408	0,00	3-3-2°	CDI
Attachés Territoriaux	A	ADM	450	0,00	3-3-2°	CDI
Attachés Territoriaux	A	ADM	461	0,00	3-3-2°	CDI
Attachés Territoriaux	A	ADM	545	0,00	3-3-2°	CDI
Attachés Territoriaux	A	ADM	584	0,00	3-3-2°	CDI
Attachés Territoriaux	A	ADM	626	0,00	3-3-2°	CDI
Attachés Territoriaux	A	ADM	658	0,00	3-3-2°	CDI
Attachés Territoriaux	A	ADM	706	0,00	3-3-2°	CDI
Attachés Territoriaux	A	ADM	729	0,00	3-3-2°	CDI
Attachés Territoriaux	A	ADM	746	0,00	3-3-2°	CDI
Attachés Territoriaux	A	ADM	783	0,00	3-3-2°	CDI
Attachés Territoriaux	A	ADM	812	0,00	3-3-2°	CDI
Collaborateur de groupe d'élus	A	ADM	525	0,00	110-1	CDD
Collaborateur de groupe d'élus	A	ADM	408	0,00	110-1	CDI
Collaborateur de groupe d'élus	A	ADM	650	0,00	110-1	CDI
Collaborateur de groupe d'élus	A	ADM	481	0,00	110-1	CDD
Collaborateur de groupe d'élus	A	ADM	588	0,00	110-1	CDD
Collaborateur de groupe d'élus	B	ADM	401	0,00	110-1	CDD
Conseillers APS	A	SP	783	0,00	3-3-2°	CDI
Educateurs Territoriaux APS	B	SP	406	0,00	3-1	CDD
Educateurs Territoriaux APS	B	SP	332	0,00	3-2	CDD
Ingénieur Territorial	A	TECH	459	0,00	3-3-2°	CDI
Ingénieur Territorial	A	TECH	521	0,00	3-3-2°	CDI
Ingénieur Territorial	A	TECH	557	0,00	3-3-2°	CDI
Médecins	A	S	582	0,00	3-2	CDD
Médecins	A	S	696	0,00	3-3-2°	CDI
Opérateurs des APS	C	SP	332	0,00	3-2	CDD
Opérateurs des APS	C	SP	323	0,00	3-1	CDD
Opérateurs des APS	C	SP	332	0,00	3-2	CDD

AGENTS NON TITULAIRES EN FONCTION AU 01/01/N	CATEGORIES (1)	SECTEUR (2)	REMUNERATION (3)		CONTRAT	
			Index (8)	Euros	Fondement du contrat (4)	Nature du contrat (5)
Professeur d'enseignement Art	A	CULT	408	0,00	3-2	CDD
Professeur d'enseignement Art	A	CULT	493	0,00	3-3-2°	CDI
Professeur d'enseignement Art	A	CULT	612	0,00	3-3-2°	CDI
Professeur d'enseignement Art	A	CULT	658	0,00	3-3-2°	CDI
Professeur d'enseignement Art	A	CULT	382	0,00	3-2	CDD
Professeur d'enseignement Art	A	CULT	408	0,00	3-2	CDD
Psychologues	A	S	376	0,00	3-2	CDD
Rédacteurs Territoriaux	B	ADM	332	0,00	3-1	CDD
Rédacteurs Territoriaux	B	ADM	335	0,00	3-2	CDD
Rédacteurs Territoriaux	B	ADM	332	0,00	3-2	CDD
Rédacteurs Territoriaux	B	ADM	332	0,00	3-1	CDD
Rédacteurs Territoriaux	B	ADM	335	0,00	3-2	CDD
Rédacteurs Territoriaux	B	ADM	338	0,00	38	CDD
Rédacteurs Territoriaux	B	ADM	351	0,00	3-2	CDD
Rédacteurs Territoriaux	B	ADM	449	0,00	3-3-2°	CDI
Rédacteurs Territoriaux	B	ADM	497	0,00	3-3-2°	CDI
Rédacteurs Territoriaux	B	ADM	512	0,00	3-3-2°	CDI
Rédacteurs Territoriaux	B	ADM	559	0,00	3-3-2°	CDI
Techniciens territoriaux	B	TECH	332	0,00	3-2	CDD
Techniciens territoriaux	B	TECH	333	0,00	3-2	CDD
Techniciens territoriaux	B	TECH	335	0,00	3-2	CDD
Techniciens territoriaux	B	TECH	364	0,00	3-2	CDD
Techniciens territoriaux	B	TECH	364	0,00	3-2	CDD
Techniciens territoriaux	B	TECH	431	0,00	3-2	CDD
Agents occupant un emploi non permanent (7)				0,00		
Adjoint administratifs terr.	C	ADM	321	0,00	3-a°	CDD
Adjoint techniques territ.	C	TECH	321	0,00	3-a°	CDD
Adjoint territ d'animation	C	ANIM	328	0,00	3-a°	CDD
Animateurs Territoriaux	B	ANIM	332	0,00	3-a°	CDD
Animateurs Territoriaux	B	ANIM	332	0,00	3-a°	CDD
Attachés Territoriaux	A	ADM	408	0,00	3-a°	CDD
Collaborateur de cabinet	A	ADM	624	0,00	110	CDD
Collaborateur de cabinet	A	ADM	641	0,00	110	CDD
Collaborateur de cabinet	A	ADM	1004	0,00	110	CDD
Infirmiers	A	S	353	0,00	3-a°	CDD
Infirmiers	A	S	428	0,00	3-a°	CDD
Ingénieur Territorial	A	TECH	349	0,00	3-a°	CDD
Rédacteurs Territoriaux	B	ADM	392	0,00	3-a°	CDD
Rédacteurs Territoriaux	B	ADM	332	0,00	3-a°	CDD
Rédacteurs Territoriaux	B	ADM	338	0,00	3-a°	CDD
Technicien paramédical de classe normale	B	S	521	0,00	3-a°	CDD
Techniciens territoriaux	B	TECH	326	0,00	3-a°	CDD

AGENTS NON TITULAIRES EN FONCTION AU 01/01/N	CATEGORIES (1)	SECTEUR (2)	REMUNERATION (3)		CONTRAT	
			Index (8)	Euros	Fondement du contrat (4)	Nature du contrat (5)
TOTAL GENERAL				0,00		

(1) CATEGORIES: A, B et C.

(2) SECTEUR ADM : Administratif.
 TECH : Technique.
 URB : Urbanisme (dont aménagement urbain).
 S : Social.
 MS : Médico-social.
 MT : Médico-technique.
 SP : Sportif.
 CULT : Culturel
 ANIM : Animation.
 PM : Police
 OTR : Missions non rattachables à une filière.

(3) REMUNERATION : Référence à un indice brut (indiquer le niveau de l'indice brut) de la fonction publique ou en euros annuels bruts (indiquer l'ensemble des éléments de la rémunération brute annuelle).

(4) CONTRAT : Motif du contrat (loi du 26 janvier 1984 modifiée) :
 3-a : article 3, 1er alinéa : accroissement temporaire d'activité
 3-b : article 3, 2ème alinéa : accroissement saisonnier d'activité
 3-1 : remplacement d'un fonctionnaire autorisé à servir à temps partiel ou indisponible (maladie, maternité...)
 3-2 : vacance temporaire d'un emploi.
 3-3-1 : absence de cadre d'emplois de fonctionnaires susceptibles d'assurer les fonctions correspondantes.
 3-3-2 : emplois du niveau de la catégorie A, lorsque les besoins des services ou la nature des fonctions le justifient.
 3-3-3 : emplois de secrétaire de mairie des communes de moins de 1 000 habitants et de secrétaires des groupements composés de communes dont la population moyenne est inférieure à ce seuil.
 3-3-4 : emplois à temps non complet des communes de moins de 1 000 habitants et des groupements composés de communes dont la population moyenne est inférieure à ce seuil, lorsque la quotité de temps de travail est inférieure à 50 %.
 3-3-5 : emplois des communes de moins de 2 000 habitants et des groupements de communes de moins de 10 000 habitants dont la création ou la suppression dépend de la décision d'une autorité qui s'impose à la collectivité ou à l'établissement en matière de création, de changement de périmètre ou de suppression d'un service public.
 3-4 : article 21 de la loi n° 2012-347 : contrat à durée indéterminée obligatoirement proposée à un agent contractuel.
 38 : article 38 travailleurs handicapés catégorie C.
 47 : article 47 recrutements directs sur emplois fonctionnels
 110 : article 110 collaborateurs de groupes de cabinets.
 110-1 : collaborateurs de groupes d'élus.
 A : autres (préciser).

(5) Indiquer si l'agent contractuel est titulaire d'un contrat à durée déterminée (CDD) ou d'un contrat à durée indéterminée (CDI). Les contrats particuliers devront être labellisés « A / autres » et feront l'objet d'une précision (ex : « contrats aidés »).

(6) Occupent un emploi permanent de la fonction publique territoriale, les agents non titulaires recrutés sur le fondement des articles 3-1, 3-2, 3-3, 38 et 47 de la loi n° 84-53 du 26 janvier 1984, ainsi que les agents qui sont titulaires d'un contrat à durée indéterminée pris sur le fondement de l'article 21 de la loi n° 2012-347.

(7) Occupent un emploi non permanent de la fonction publique territoriale, les agents non titulaires recrutés sur le fondement des articles 3, 110 et 110-1.

(8) Si un contrat fixe comme référence de rémunération un traitement hors échelle, il convient de mentionner le chevron conformément à l'article 6 décret 85-1148 du 20 octobre 1985.

IV – ANNEXES	IV
AUTRES ELEMENTS D'INFORMATIONS LISTE DES ORGANISMES DANS LESQUELS A ETE PRIS UN ENGAGEMENT FINANCIER	C2

C2 – LISTES DES ORGANISMES DANS LESQUELS A ETE PRIS UN ENGAGEMENT FINANCIER (articles L. 2313-1 et L. 2313-1-1 du CGCT)

Les documents financiers et comptables de ces organismes sont mis à la disposition du public à GRENOBLE (1). Toute personne a le droit de demander communication.

La nature de l'engagement (2)	Nom de l'organisme	Raison sociale de l'organisme	Nature juridique de l'organisme	Montant de l'engagement
<u>Délégation de service public (3)</u>				
01/01/2016 - affermage	MIXLAB	MIXLAB	association loi 1901	380 000,00
<u>Détention d'une part du capital</u>				
01/01/2016 -	COMPAGNIE DE CHAUFFAGE INTERCOMMUNALE DE L'AGGLOMERATION GRENOBLOISE	COMPAGNIE DE CHAUFFAGE INTERCOMMUNALE DE L'AGGLOMERATION GRENOBLOISE	Sté économie mixte	2 598 000,00
01/01/2016 -	GAZ ET ELECTRICITE DE GRENOBLE	GAZ ET ELECTRICITE DE GRENOBLE	Sté économie mixte	12 378 000,00
01/01/2016 -	GRENOBLE HABITAT	GRENOBLE HABITAT	Sté économie mixte	5 111 069,00
01/01/2016 -	INNOVIA	INNOVIA	Sté économie mixte	268 640,00
01/01/2016 -	ISERE AMENAGEMENT	ISERE AMENAGEMENT	Sté publique locale d'aménagt	12 000,00
01/01/2016 -	SPL EAU DE GRENOBLE	SPL EAU DE GRENOBLE	Sté publique locale d'aménagt	1 424 160,00
01/01/2016 -	MINATEC	MINATEC	Sté économie mixte	1 144 000,00
01/01/2016 -	SPL D'AMELIORATION ET D'EXPLOITATION DES BIENS DE GRENOBLE ET DE L'AGGLOMERATION (ALPEXPO)	SPL D'AMELIORATION ET D'EXPLOITATION DES BIENS DE GRENOBLE ET DE L'AGGLOMERATION (ALPEXPO)	Sté publique locale d'aménagt	1 088 400,00
01/01/2016 -	SOCIETE D'AMENAGEMENT DE GRENOBLE ESPACE SUD (SAGES)	SOCIETE D'AMENAGEMENT DE GRENOBLE ESPACE SUD (SAGES)	Sté économie mixte	228 000,00
01/01/2016 -	SOCIETE FRANCAISE DU TUNNEL ROUTIER DU FREJUS	SOCIETE FRANCAISE DU TUNNEL ROUTIER DU FREJUS	Sté économie mixte	97,00
01/01/2016 -	TERRITOIRE 38	TERRITOIRE 38	Sté économie mixte	156 788,00
01/01/2016 -	AGENCE FRANCE LOCALE - Société Territoriale	AGENCE FRANCE LOCALE - Société Territoriale	SA Publique (art. L.1611-3-2 du CGCT)	2 152 800,00
01/01/2016 -	AGENCE FRANCE LOCALE (établissement de crédit)	AGENCE FRANCE LOCALE (établissement de crédit)	SA Publique (art. L.1611-3-2 du CGCT)	100,00
02/01/2016 -	OSER	OSER	Sté publique locale d'aménagt	50 000,00
<u>Garantie ou cautionnement d'un emprunt</u>				
-	se référer à l'annexe B1.1 relative aux emprunts garantis par la Ville			18 364 833,29
<u>Subventions supérieures à 75 000 € ou représentant plus de 50 % du produit figurant au compte de résultat de l'organisme</u>				
01/01/2016 -	ADATE	ADATE	association loi 1901	34 100,00
01/01/2016 -	ADIJ/ASSOC.DEPARTEM. D'INFORMATION & D'INITIATIVE JEUNESSE	ADIJ/ASSOC.DEPARTEM. D'INFORMATION & D'INITIATIVE JEUNESSE	association loi 1901	76 375,00
01/01/2016 -	ADPA - ACCOMPAGNER A DOMICILE POUR PRESERVER L'AUTONOMIE	ADPA - ACCOMPAGNER A DOMICILE POUR PRESERVER L'AUTONOMIE	association loi 1901	34 155,00
01/01/2016 -	AGECSA - ASS. DE GESTION DES CENTRES DE SANTE	AGECSA - ASS. DE GESTION DES CENTRES DE SANTE	association loi 1901	686 000,00
01/01/2016 -	AJA VILLENEUVE - JEUNESSE ET ATHLETIQUE VILLENEUVE	AJA VILLENEUVE - JEUNESSE ET ATHLETIQUE VILLENEUVE	association loi 1901	37 030,00

La nature de l'engagement (2)	Nom de l'organisme	Raison sociale de l'organisme	Nature juridique de l'organisme	Montant de l'engagement
01/01/2016 -	AMAL (ASS. DE COOPERATION FRANCO-CULTURELLE MAGHREBINE)	AMAL (ASS. DE COOPERATION FRANCO-CULTURELLE MAGHREBINE)	association loi 1901	39 000,00
01/01/2016 -	ARMENIE ECHANGE ET PROMOTION	ARMENIE ECHANGE ET PROMOTION	association loi 1901	24 000,00
01/01/2016 -	ASIEG - ASS SPORTIVE ITALO EUROPEENNE DE GRENOBLE	ASIEG - ASS SPORTIVE ITALO EUROPEENNE DE GRENOBLE	association loi 1901	23 826,00
01/01/2016 -	ASS FORMATION DES RURAUX AUX ACTIVITES DU TOURISMES - AFRAT	ASS FORMATION DES RURAUX AUX ACTIVITES DU TOURISMES - AFRAT	association loi 1901	23 525,00
01/01/2016 -	AUESCB - USAGERS DES EQUIPEMENTS SOCIO-CULTURELS BAJATIERE	AUESCB - USAGERS DES EQUIPEMENTS SOCIO-CULTURELS BAJATIERE	association loi 1901	301 634,00
01/01/2016 -	AURG-AGENCE D'URBANISME DE LA REGION GRENOBLOISE	AURG-AGENCE D'URBANISME DE LA REGION GRENOBLOISE	association loi 1901	76 000,00
01/01/2016 -	AVIRON GRENOBLOIS	AVIRON GRENOBLOIS	association loi 1901	118 608,00
01/01/2016 -	BARBARIN ET FOURCHU	BARBARIN ET FOURCHU	association loi 1901	28 500,00
01/01/2016 -	BOXING CLUB MULTISPORTS VILLENEUVE GRENOBLE	BOXING CLUB MULTISPORTS VILLENEUVE GRENOBLE	association loi 1901	43 435,00
01/01/2016 -	BRULEURS DE LOUPS ASS	BRULEURS DE LOUPS ASS	association loi 1901	173 700,00
01/01/2016 -	CAP BERRIAT	CAP BERRIAT	association loi 1901	233 335,00
01/01/2016 -	CENTRE CHOREGRAPHIQUE NATIONAL DE GRENOBLE	CENTRE CHOREGRAPHIQUE NATIONAL DE GRENOBLE	association loi 1901	215 744,00
01/01/2016 -	CENTRE D'INFORMATION SUR DROITS DES FEMMES & DES FAMILLES	CENTRE D'INFORMATION SUR DROITS DES FEMMES & DES FAMILLES	association loi 1901	30 000,00
01/01/2016 -	CENTRE INTERNATIONAL DES MUSIQUES NOMADES	CENTRE INTERNATIONAL DES MUSIQUES NOMADES	association loi 1901	175 216,00
01/01/2016 -	CENTRE SOCIAL CHORIER-BERRIAT (ACSCB)	CENTRE SOCIAL CHORIER-BERRIAT (ACSCB)	association loi 1901	174 170,00
01/01/2016 -	CENTRES DE LOISIRS DE GRENOBLE - ACL	CENTRES DE LOISIRS DE GRENOBLE - ACL	association loi 1901	377 809,00
01/01/2016 -	CHEZ POM FLORE ET ALEXANDRE	CHEZ POM FLORE ET ALEXANDRE	association loi 1901	190 000,00
01/01/2016 -	CINEMATHEQUE DE GRENOBLE	CINEMATHEQUE DE GRENOBLE	association loi 1901	95 000,00
01/01/2016 -	CLEF - CENTRE DE LOISIRS ENFANCE ET FAMILLES	CLEF - CENTRE DE LOISIRS ENFANCE ET FAMILLES	association loi 1901	178 184,00
01/01/2016 -	CLUB ALPIN FRANCAIS JEUNES EN MONTAGNE DE GRENOBLE (CAF)	CLUB ALPIN FRANCAIS JEUNES EN MONTAGNE DE GRENOBLE (CAF)	association loi 1901	42 500,00
01/01/2016 -	CNAC/CENTRE NATIONAL D'ART CONTEMPORAIN - LE MAGASIN	CNAC/CENTRE NATIONAL D'ART CONTEMPORAIN - LE MAGASIN	association loi 1901	206 524,00
01/01/2016 -	COLLECTIF DES USAGERS DE LA BIFURK - CUB	COLLECTIF DES USAGERS DE LA BIFURK - CUB	association loi 1901	42 300,00
01/01/2016 -	CREARC/CENTRE DE CREATION DE RECHERCHE ET DES CULTURES	CREARC/CENTRE DE CREATION DE RECHERCHE ET DES CULTURES	association loi 1901	34 000,00
01/01/2016 -	CULTUR'ACT - LE PRUNIER SAUVAGE	CULTUR'ACT - LE PRUNIER SAUVAGE	association loi 1901	95 000,00
01/01/2016 -	DEPANN'FAMILLES ISERE	DEPANN'FAMILLES ISERE	association loi 1901	37 500,00
01/01/2016 -	ENFANTINE	ENFANTINE	association loi 1901	77 784,00
01/01/2016 -	ENTENTE ATHLETIQUE GRENOBLE EAG 38	ENTENTE ATHLETIQUE GRENOBLE EAG 38	association loi 1901	85 421,00
01/01/2016 -	ENTRAIDE FAMILIALE, CRECHE COLLECTIVE & HALTE-GARDERIE (AEF)	ENTRAIDE FAMILIALE, CRECHE COLLECTIVE & HALTE-GARDERIE (AEF)	association loi 1901	40 000,00

La nature de l'engagement (2)	Nom de l'organisme	Raison sociale de l'organisme	Nature juridique de l'organisme	Montant de l'engagement
01/01/2016 -	EQUIPE DE CREATION THEATRALE	EQUIPE DE CREATION THEATRALE	association loi 1901	25 000,00
01/01/2016 -	ESPACE 600 (ASSOCIATION)	ESPACE 600 (ASSOCIATION)	association loi 1901	194 720,00
01/01/2016 -	FOOTBALL CLUB ALLOBROGES ASAFIA (FC2A)	FOOTBALL CLUB ALLOBROGES ASAFIA (FC2A)	association loi 1901	35 290,00
01/01/2016 -	FOOTBALL CLUB GRENOBLE RUGBY ASSOCIATION	FOOTBALL CLUB GRENOBLE RUGBY ASSOCIATION	association loi 1901	571 000,00
01/01/2016 -	FRAPNA - FEDERATION RH/ALPES DE PROTECTION DE LA NATURE	FRAPNA - FEDERATION RH/ALPES DE PROTECTION DE LA NATURE	association loi 1901	64 463,00
01/01/2016 -	GRENOBLE BASKET 38	GRENOBLE BASKET 38	association loi 1901	54 900,00
01/01/2016 -	GRENOBLE FOOT 38 ASSOCIATION GF 38	GRENOBLE FOOT 38 ASSOCIATION GF 38	association loi 1901	180 000,00
01/01/2016 -	GRENOBLE GYMNASTIQUE	GRENOBLE GYMNASTIQUE	association loi 1901	55 800,00
01/01/2016 -	GRENOBLE ISERE METROPOLE PATINAGE (GIMP)	GRENOBLE ISERE METROPOLE PATINAGE (GIMP)	association loi 1901	97 750,00
01/01/2016 -	GRENOBLE SMH UNIVERSITE CLUB HAND/GSMHGUC HAND BALL	GRENOBLE SMH UNIVERSITE CLUB HAND/GSMHGUC HAND BALL	association loi 1901	84 500,00
01/01/2016 -	GRENOBLE TENNIS	GRENOBLE TENNIS	association loi 1901	132 000,00
01/01/2016 -	GRENOBLE VOLLEY UNIVERSITE CLUB (GVUC)	GRENOBLE VOLLEY UNIVERSITE CLUB (GVUC)	association loi 1901	176 700,00
01/01/2016 -	GUC ATHLETISME	GUC ATHLETISME	association loi 1901	46 950,00
01/01/2016 -	GUC GRENOBLE SKI	GUC GRENOBLE SKI	association loi 1901	44 000,00
01/01/2016 -	GUC JUDO CLUB DE GRENOBLE	GUC JUDO CLUB DE GRENOBLE	association loi 1901	59 120,00
01/01/2016 -	ISSUE DE SECOURS	ISSUE DE SECOURS	association loi 1901	23 000,00
01/01/2016 -	JEUNES ET NATURE ASS	JEUNES ET NATURE ASS	association loi 1901	133 000,00
01/01/2016 -	LA CORDEE	LA CORDEE	association loi 1901	211 132,00
01/01/2016 -	LA MAISON DE L'IMAGE	LA MAISON DE L'IMAGE	association loi 1901	57 500,00
01/01/2016 -	L'AGE D'OR	L'AGE D'OR	association loi 1901	30 500,00
01/01/2016 -	LE FOURNIL	LE FOURNIL	association loi 1901	35 000,00
01/01/2016 -	LE PLATEAU	LE PLATEAU	association loi 1901	300 880,00
01/01/2016 -	LE STUD	LE STUD	association loi 1901	85 000,00
01/01/2016 -	LE TRICYCLE	LE TRICYCLE	association loi 1901	125 000,00
01/01/2016 -	LIGUE DE L'ENSEIGNEMENT DE L'ISERE-CINEMA LE MELIES-FOL 38	LIGUE DE L'ENSEIGNEMENT DE L'ISERE-CINEMA LE MELIES-FOL 38	association loi 1901	36 400,00
01/01/2016 -	L'OREILLE EN FETE - MUSEE EN MUSIQUE	L'OREILLE EN FETE - MUSEE EN MUSIQUE	association loi 1901	30 000,00
01/01/2016 -	MAHOU-MINAUDS	MAHOU-MINAUDS	association loi 1901	73 800,00
01/01/2016 -	MAISON DE LA NATURE ET DE L'ENVIRONNEMENT DE L'ISERE - MNEI	MAISON DE LA NATURE ET DE L'ENVIRONNEMENT DE L'ISERE - MNEI	association loi 1901	39 520,00
01/01/2016 -	MAISON DES JEUX ASS	MAISON DES JEUX ASS	association loi 1901	28 500,00
01/01/2016 -	MAISON POUR TOUS MPT SAINT LAURENT	MAISON POUR TOUS MPT SAINT LAURENT	association loi 1901	202 543,00
01/01/2016 -	ME BACHELARD	ME BACHELARD	association loi 1901	232 093,00
01/01/2016 -	ME CLOS D'OR	ME CLOS D'OR	association loi 1901	294 788,00
01/01/2016 -	ME PREMOL	ME PREMOL	association loi 1901	245 604,00
01/01/2016 -	ME TEISSEIRE A.H.A.E.A.T.	ME TEISSEIRE A.H.A.E.A.T.	association loi 1901	258 657,00
01/01/2016 -	MISSION LOCALE DE GRENOBLE POUR EMPLOI & INSERTION 16/25 ANS	MISSION LOCALE DE GRENOBLE POUR EMPLOI & INSERTION 16/25 ANS	association loi 1901	419 500,00
01/01/2016 -	MISTRAL FOOTBALL CLUB	MISTRAL FOOTBALL CLUB	association loi 1901	23 473,00
01/01/2016 -	MJC ALLOBROGES	MJC ALLOBROGES	association loi 1901	270 573,00

La nature de l'engagement (2)	Nom de l'organisme	Raison sociale de l'organisme	Nature juridique de l'organisme	Montant de l'engagement
01/01/2016 -	MJC ANATOLE FRANCE	MJC ANATOLE FRANCE	association loi 1901	217 364,00
01/01/2016 -	MJC EAUX CLAIRES	MJC EAUX CLAIRES	association loi 1901	243 611,00
01/01/2016 -	MJC LUCIE AUBRAC	MJC LUCIE AUBRAC	association loi 1901	263 146,00
01/01/2016 -	MJC MAISON POUR TOUS ABBAYE	MJC MAISON POUR TOUS ABBAYE	association loi 1901	222 329,00
01/01/2016 -	MJC MUTUALITE	MJC MUTUALITE	association loi 1901	177 605,00
01/01/2016 -	MJC PARMENTIER	MJC PARMENTIER	association loi 1901	259 784,00
01/01/2016 -	MJC PREMOL	MJC PREMOL	association loi 1901	275 357,00
01/01/2016 -	MOUVEMENT FRANCAIS POUR LE PLANNING FAMILIAL	MOUVEMENT FRANCAIS POUR LE PLANNING FAMILIAL	association loi 1901	38 000,00
01/01/2016 -	MUSIQUES CREATIVES DU SUD - ALMA MUSIQUES	MUSIQUES CREATIVES DU SUD - ALMA MUSIQUES	association loi 1901	127 000,00
01/01/2016 -	ODTI (OBSERVATOIRE SUR DISCRIMINATIONS ET TERRITOIRES I ...)	ODTI (OBSERVATOIRE SUR DISCRIMINATIONS ET TERRITOIRES I ...)	association loi 1901	124 500,00
01/01/2016 -	OFFICE MUNICIPAL DES SPORTS ASSOCIATION - OMS	OFFICE MUNICIPAL DES SPORTS ASSOCIATION - OMS	association loi 1901	72 500,00
01/01/2016 -	PIED A COULISSE (LE) - LE PACIFIQUE/CDC	PIED A COULISSE (LE) - LE PACIFIQUE/CDC	association loi 1901	75 000,00
01/01/2016 -	POINT D'EAU	POINT D'EAU	association loi 1901	31 000,00
01/01/2016 -	PROJET BOB/LA BOBINE	PROJET BOB/LA BOBINE	association loi 1901	25 000,00
01/01/2016 -	REGIE DE QUARTIER VILLENEUVE-VILLAGE OLYMPIQUE	REGIE DE QUARTIER VILLENEUVE-VILLAGE OLYMPIQUE	association loi 1901	259 730,00
01/01/2016 -	RESTAURANTS DU COEUR ET RELAIS DU COEUR DE L'ISERE	RESTAURANTS DU COEUR ET RELAIS DU COEUR DE L'ISERE	association loi 1901	26 320,00
01/01/2016 -	SECOURS CATHOLIQUE	SECOURS CATHOLIQUE	association loi 1901	49 468,00
01/01/2016 -	SPACEJUNK GRENOBLE	SPACEJUNK GRENOBLE	association loi 1901	43 300,00
01/01/2016 -	TRAMPOLINE CLUB DAUPHINE TCD	TRAMPOLINE CLUB DAUPHINE TCD	association loi 1901	29 534,00
01/01/2016 -	TROISIEME BUREAU - COMITE DE LECTURE	TROISIEME BUREAU - COMITE DE LECTURE	association loi 1901	36 000,00
01/01/2016 -	GRENOBLE METROPOLE HOCKEY 38-SASP	GRENOBLE METROPOLE HOCKEY 38-SASP	société anonyme spotive professionnelle	315 300,00
01/01/2016 -	SASP GRENOBLE FOOT 38	SASP GRENOBLE FOOT 38	société anonyme spotive professionnelle	449 000,00
01/01/2016 -	CHAUFFERIE CIEL - REGIE 2 C	CHAUFFERIE CIEL - REGIE 2 C	etablissement public	510 390,00
01/01/2016 -	MAISON DE LA CULTURE (MC2) COOP CULTUREL	MAISON DE LA CULTURE (MC2) COOP CULTUREL	etablissement public	3 425 124,00
01/01/2016 -	OFFICE MUNICIPAL DU TOURISME DE GRENOBLE (EPIC)	OFFICE MUNICIPAL DU TOURISME DE GRENOBLE (EPIC)	etablissement public	30 000,00
01/01/2016 -	OGEC DE L'ECOLE EXTERNAT NOTRE-DAME	OGEC DE L'ECOLE EXTERNAT NOTRE-DAME	organisme de gestion établissements catholiques	122 976,00
01/01/2016 -	OGEC ECOLE PRIMAIRE LES CHARMILLES	OGEC ECOLE PRIMAIRE LES CHARMILLES	organisme de gestion établissements catholiques	47 040,00
01/01/2016 -	OGEC ECOLE SAINT JOSEPH DE GRENOBLE	OGEC ECOLE SAINT JOSEPH DE GRENOBLE	organisme de gestion établissements catholiques	82 656,00
01/01/2016 -	OGEC ECOLE SAINT-PIERRE DU RONDEAU	OGEC ECOLE SAINT-PIERRE DU RONDEAU	organisme de gestion établissements catholiques	79 968,00
01/01/2016 -	OGEC EXTERNAT SAINT BRUNO	OGEC EXTERNAT SAINT BRUNO	organisme de gestion établissements catholiques	98 784,00
01/01/2016 -	OGEC INSTITUT BAYARD	OGEC INSTITUT BAYARD	organisme de gestion établissements catholiques	75 936,00
Autres				

(1) Hôtel de ville pour les communes et siège de l'établissement pour les EPCL, syndicat, etc. et autres lieux publics désignés par la commune ou l'établissement.

(2) Indiquer la date de la décision (délibérations, contrats ou décisions de l'exécutif).

(3) Préciser la nature de la délégation (concession, affermage, régie intéressée, ...).

IV – ANNEXES	IV
AUTRES ELEMENTS D'INFORMATIONS LISTE DES ORGANISMES DE REGROUPEMENT	C3.1

**C3.1 – LISTE DES ORGANISMES DE REGROUPEMENT AUXQUELS ADHERE LA COMMUNE OU
L'ETABLISSEMENT**

DESIGNATION DES ORGANISMES	DATE D'ADHESION	MODE DE FINANCEMENT (1)	MONTANT DU FINANCEMENT
Etablissements publics de coopération intercommunale			
Parc naturel régional du Vercors	22/02/1971	Participation annuelle	38 918,00
Parc naturel régional de Chartreuse	21/10/1996	Participation annuelle	28 607,00
Grenoble Alpes Métropole	24/04/2006	Participation annuelle	308 894,00
Autres organismes de regroupement			
Association départementale Isère-Drac-Romanche : ADIDR	06/04/1935	Participation annuelle	320 651,00
Syndicat intercommunal Eybens-Grenoble pour la réalisation et l'exploitation d'un vélodrome SIEGREV	31/01/1989	Participation annuelle	15 000,00
Syndicat mixte du bassin hydraulique de l'Isère	26/03/2004	Participation annuelle	725 603,00

(1) Indiquer si le financement est fait par TPZ, TPU, TPU + fiscalité additionnelle, fiscalité additionnelle ou sans fiscalité propre.

IV – ANNEXES	IV
AUTRES ELEMENTS D'INFORMATIONS LISTE DES ETABLISSEMENTS PUBLICS CREES PAR LA COMMUNE	C3.2

C3.2 – LISTE DES ETABLISSEMENTS PUBLICS CREES (1)

Catégorie d'établissement	Intitulé / objet de l'établissement	Date de création	N° et date de délibération	Nature de l'activité (SPIC/SPA)	TVA (oui / non)
CCAS	Centre communal d'action sociale	16/03/1979	-	SPA	Non
ACTIS	Acteur du logement social	11/02/2003	DCM - 11/02/2003	SPIC	Oui
Maison de la culture MC2	Production et diffusion de spectacles vivants	04/06/2004	03 - 10/07/2003	SPIC	Oui

(1) Il s'agit de recenser les établissements publics créés par la collectivité pour l'exploitation directe d'un service public relevant de sa compétence.

Pour rappel, la collectivité a l'obligation de constituer une régie si le service concerné est de nature industrielle et commerciale (cf. article L. 1412-1 du CGCT) ou la faculté de constituer une régie si le service concerné est de nature administrative et n'est pas de ceux qui, par leur nature ou par la loi, ne peuvent être assurés que par la collectivité elle-même (cf. article L. 1412-2 du CGCT).

Les régies ainsi créées peuvent, au choix de la collectivité, être dotées :

- soit de la personnalité morale et de l'autonomie financière ;
- soit de la seule autonomie financière.

Cependant, il convient de préciser que seules les régies dotées de la personnalité morale et de l'autonomie financière sont dénommées établissement public et doivent être recensées dans cet état.

IV – ANNEXES	IV
AUTRES ELEMENTS D'INFORMATIONS LISTE DES SERVICES INDIVIDUALISES DANS UN BUDGET ANNEXE	C3.3

C3.3 – LISTE DES SERVICES INDIVIDUALISES DANS UN BUDGET ANNEXE

Catégorie d'établissement	Intitulé / objet de l'établissement	Date de création	N° et date de délibération	N° SIRET	Nature de l'activité (SPIC/SPA)	TVA (oui / non)
Locaux commerciaux	Activités économiques	01/02/1999	E009 - 01/02/1999	21380185501898	SPIC	Non
Maison de la Culture et salle de musique Amplifiée	Locaux culturels	01/10/1999	E022 - 01/10/1999	21380185501914	SPIC	Non
Cantine administrative	Restauration municipale	18/03/2002	E027 - 01/12/2004	21380185501963	SPA	Non
Aménagement de zone	ZAC Mistral-eaux claires	01/12/2005	E018 - 01/12/2005	21380185502029	Opération d'aménagement	Non
Cuisine centrale	Cuisine centrale	01/06/2006	E016 - 01/06/2006	21380185502045	SPA	Non
Eclairage public	Régie à autonomie financière Lumière	01/09/2015	E014 - 27/05/2015	21380185502086	SPA	Non

IV – ANNEXES	IV
AUTRES ELEMENTS D'INFORMATIONS LISTE DES SERVICES ASSUJETTIS A LA TVA ET NON ERIGES EN BUDGET ANNEXE	C3.4

C3.4 – LISTE DES SERVICES ASSUJETTIS A LA TVA ET NON ERIGES EN BUDGET ANNEXE



Catégorie d'établissement	Intitulé / objet de l'établissement	Date de création	N° et date de délibération	Nature de l'activité (SPIC/SPA)
Théâtre	Théâtre municipal et théâtre de création	01/01/1999	C018 - 01/01/1999	SPA
Sans objet	Travaux d'études (honoraires)	01/06/1999	NC - 01/06/1999	SPA
Sans objet	TVA intracommunautaire	01/08/2005	NC - 01/01/2005	SPA
Sans objet	ZAC Blanche Monier / Châtelet et cessions foncières	23/03/2009	A 003 - 01/01/2010	SPA
Sans objet	Prestations locatives	01/09/2011	NC - 01/09/2011	SPA

IV – ANNEXES	IV
DECISIONS EN MATIERE DE TAUX DE CONTRIBUTIONS DIRECTES	D1

D1 – TAUX DE CONTRIBUTIONS DIRECTES

Libellés	Bases notifiées (si connues à la date de vote)	Variation des bases/(N-1) (%)	Taux appliqués par décision de l'assemblée délibérante (%)	Variation de taux/N-1 (%)	Produit voté par l'assemblée délibérante	Variation du produit/N-1 (%)
Taxe d'habitation	241 048 634,00	2,00	21,52	0,00	51 873 666,00	2,00
TFPB	234 648 831,00	2,38	36,73	2,00	86 186 467,00	2,00
TFPNB	696 414,00	11,00	84,42	0,00	587 913,00	11,00
CFE	0,00	0,00	0,00	0,00	0,00	0,00
TOTAL	476 393 879,00	2,01			138 648 046,00	2,01

le 23 DEC. 2016



République Française

VILLE DE GRENOBLE
Conseil municipal du 19 décembre 2016

LISTE D'ÉMARGEMENT
DES DOCUMENTS
DU BUDGET PRIMITIF 2017
annexes aux délibérations n°293, 294 et 295

N°4-293 Budget primitif du budget principal **DOC 1**

N°5-294 Budget primitif des budgets annexes **DOC 2**







Activités économiques
Locaux culturels
Self Clémenceau
Mistral - Eaux claires
Cuisine centrale


N°6-295 Budget primitif du budget Régie Lumière **DOC 3**



MUNICIPALITE CONSEILLERS MUNICIPAUX DELEGUES CONSEILLERS MUNICIPAUX DE LA MAJORITE	SIGNATURES
Éric PIOLLE Maire de Grenoble	
Élisa MARTIN 1 ^{ère} Adjointe	
Hakim SABRI 2 ^{ème} Adjoint	
Kheira CAPDEPON 3 ^{ème} Adjointe	
Bernard MACRET 4 ^{ème} Adjoint	
Corinne BERNARD 5 ^{ème} Adjointe	
Sadok BOUZAIENE 6 ^{ème} Adjoint	
Laurence COMPARAT 7 ^{ème} Adjointe	
Emmanuel CARROZ 8 ^{ème} Adjoint	




Marina GIROD DE L'AIN 9 ^{ème} Adjointe	
Thierry CHASTAGNER 10 ^{ème} Adjoint	
Mondane JACTAT 11 ^{ème} Adjointe	
Pascal CLOUAIRE 12 ^{ème} Adjoint	
Laëtitia LEMOINE 13 ^{ème} adjoint	
Alain DENOYELLE 14 ^{ème} Adjoint	
Lucille LHEUREUX 15 ^{ème} Adjointe	
Vincent FRISTOT 16 ^{ème} Adjoint	
Catherine RAKOSE 17 ^{ème} Adjointe	
Fabien MALBET 18 ^{ème} Adjoint	



Maud TAVEL 19 ^{ème} Adjointe	
Jacques WIART 20 ^{ème} Adjoint	
Antoine BACK Conseiller municipal délégué de la majorité	
Olivier BERTRAND Conseiller municipal délégué de la majorité	
Maryvonne BOILEAU	
Marie-Madeleine BOUILLON	
Alan CONFESSON	
Claude COUTAZ	
Suzanne DATHE	
René DE CEGLIE Conseiller municipal délégué de la majorité	




Salima DJIDEL Conseillère municipale déléguée de la majorité	
Christine GARNIER Conseillère municipale déléguée de la majorité	
Claus HABFAST	
Martine JULLIAN Conseillère municipale déléguée de la majorité	
Claire KIRKYACHARIAN	
Raphaël MARGUET	
Pierre MERIAUX Conseiller municipal délégué de la majorité	
Yann MONGABURU Conseiller municipal délégué de la majorité	
Anne-Sophie OLMOS Conseillère municipale déléguée de la majorité	



Bernadette RICHARD-FINOT	
Jérôme SOLDEVILLE	
Guy TUSCHER	
Sonia YASSIA Conseillère municipale déléguée de la majorité	

CONSEILLERS MUNICIPAUX DE L'OPPOSITION	SIGNATURES
Anouche AGOBIAN	
Sarah BOUKAALA	
Paul BRON	
Georges BURBA	
Jeanne JORDANOV	
Olivier NOBLECOURT	



Jérôme SAFAR	
Marie-José SALAT	
Vincent BARBIER	
Nathalie BERANGER	
Bernadette CADOUX	
Richard CAZENAVE	
Matthieu CHAMUSSY	
Lionel FILIPPI	
Sylvie PELLAT-FINET	
Alain BREUIL	
Mireille D'ORNANO	

