

## Procédure interne

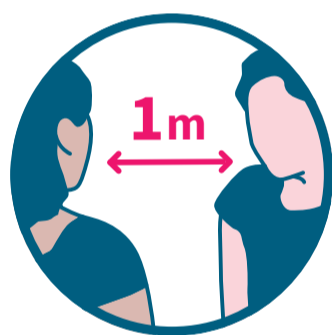
# Nettoyage, organisation, cohabitation : recommandations concernant le partage des locaux et de matériel en période de pandémie

**QUOI ?** Règles sanitaires et organisations à mettre en œuvre en cas de pandémie

**POUR QUI ?** Les agent-es de la Ville et du CCAS de Grenoble

**QUAND ?** En période de pandémie

**RESPECTER LES GESTES PROTECTEURS ET RÈGLES D'HYGIÈNE :**  
PENDANT LA PÉRIODE DE REPRISE DES ACTIVITÉS, L'APPLICATION DES GESTES  
PROTECTEURS ET RÈGLES D'HYGIÈNE RESTENT PRIORITAIRES



**Distanciation :**  
1 m minimum



**Se laver très  
régulièrement  
les mains**



**Tousser éternuer  
dans son coude éviter  
de se toucher le visage**  
Se laver les mains à chaque  
fois, après avoir toussé  
ou s'être mouché



**Utiliser  
un mouchoir  
à usage unique  
et le jeter**



**Saluer sans  
se serrer la main**

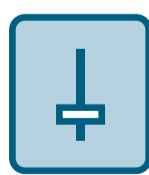
## RÈGLES DE NETTOYAGE DES LOCAUX, SOLS ET SURFACES

### NETTOYAGE PRESTATAIRE

Le mode opératoire est disponible auprès du service Achats logistique :  
[nettoyage.locaux@grenoble.fr](mailto:nettoyage.locaux@grenoble.fr)

Afin de faciliter le travail des agent-es d'entretien et d'éviter les nids à microbes,  
penser à débarrasser au maximum les surfaces de travail qui seront à nettoyer.

**Pour rappel, le nettoyage des locaux et des bureaux est effectué une fois par jour.**



## ÉLIMINATION DÉCHETS ET MATÉRIEL JETABLE

### TOUT-E AGENT-E DE LA VILLE ET DU CCAS DE GRENOBLE

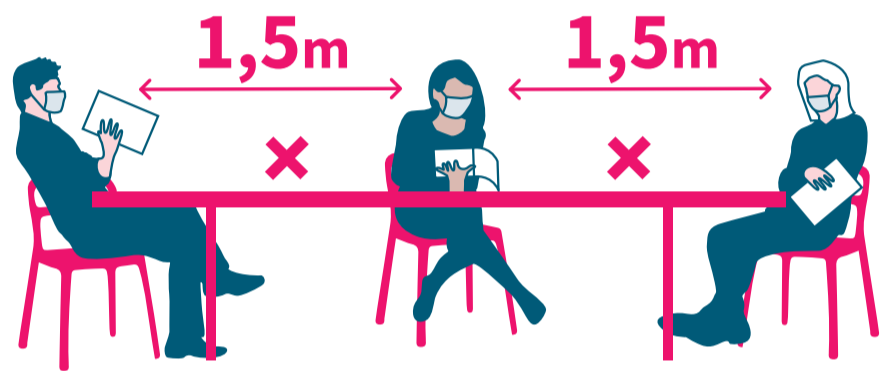
**Le matériel jetable (gants, lingettes, combinaisons, masques, mouchoirs...)  
doit être jeté dans des poubelles ou des sacs fermés jetés dans les poubelles.**

## Procédure interne

Nettoyage, organisation, cohabitation:  
recommandations concernant le partage des locaux  
et de matériel en période de pandémie

### PARTAGE DES LOCAUX: TOUT-E AGENT-E DE LA VILLE ET DU CCAS DE GRENOBLE

**Respecter  
la distanciation**  
Préconisations d'organisation



### Favoriser le télétravail

Espacer les heures d'arrivée et de départ des agent-es  
(ainsi que les heures de pause méridienne)

Une personne par bureau :  
organiser un roulement de présence des agent-es

Privilégier les visioconférences

Organiser la salle de réunion pour respecter la distanciation

Pas plus de 10 par salle de réunion

Ne pas tenir de réunion dans les salles sans fenêtres

Favoriser les escaliers, 1 seul-e agent-e dans l'ascenseur

**Dans les cas où la distanciation ne serait pas possible:**

**Porter un masque de catégorie 2 ou 1**

## Procédure interne

Nettoyage, organisation, cohabitation:  
recommandations concernant le partage des locaux  
et de matériel en période de pandémie

**PARTAGE DU MATÉRIEL : TOUT-E AGENT-E DE LA VILLE ET DU CCAS DE GRENOBLE**

**Respecter les règles d'hygiène**  
**Nettoyer après chaque utilisation**  
Préconisations d'organisation

**Utiliser son propre matériel ou désinfecter le matériel (téléphone, radio, poste de travail, clavier, écran, souris...) à votre arrivée et à votre départ.**  
Consulter la procédure **Recommandations désinfection des véhicules partagés.**  
Si utilisation d'un vélo partagé: **nettoyer le guidon, freins, cadenas et selle** avant de s'en servir.

**Nettoyer / Désinfecter les surfaces (table, chaise) à votre arrivée et à votre départ des salles communes.**

Le nettoyage / désinfection se fait à l'aide de spray nettoyant avec chiffon ou essuie-tout ou de lingettes désinfectantes (suivant le matériel fourni)  
**par les agent-es** durant leurs heures de travail.

**Se laver les mains avec de l'eau et savon après chaque utilisation de matériel partagé (imprimantes, photocopieurs, électroménager, parapheurs, cafetière...).**

**Laisser les portes ouvertes**

**Aérer la pièce régulièrement**

**REPAS, CAFÉ:**

**Autorisation exceptionnelle de manger seul-e dans son bureau**  
**Apporter son matériel (couverts, verre, tasse thé café)**

**Laisser les portes ouvertes**

- **Le nettoyage avec de l'eau et du savon nettoie et désinfecte**
- **La désinfection avec du gel hydroalcoolique désinfecte uniquement**

## Procédure interne

Nettoyage, organisation, cohabitation:  
recommandations concernant le partage des locaux  
et de matériel en période de pandémie

**TOUJOURS FAVORISER LE NETTOYAGE DES MAINS À L'EAU ET AU SAVON**

### 1. COMMENT BIEN SE LAVER LES MAINS



**Mouillez**-vous  
les mains  
avec de **l'eau**



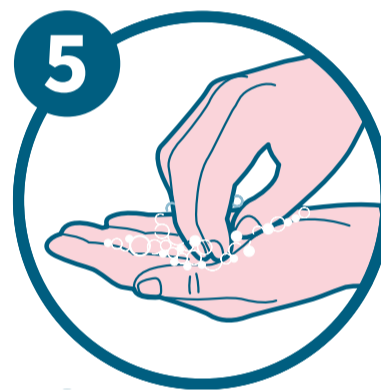
**Versez** du savon  
dans le creux  
de votre main



**Frottez**-vous  
les mains de 15  
à 20 secondes:  
**doigts, paumes,  
dessus des  
mains et  
poignets**



**Entrelacez**  
vos mains pour  
nettoyer la zone  
**entre les doigts**



**Nettoyez**  
également  
les **ongles**



**Rincez**-vous  
les mains  
**sous l'eau**



**Séchez**-vous  
les mains si  
possible avec  
un **essuie-main**  
à usage unique




**Fermez**  
le robinet avec  
**l'essuie-main**  
puis jetez-le  
dans une  
poubelle

## Procédure interne


Nettoyage, organisation, cohabitation:  
recommandations concernant le partage des locaux  
et de matériel en période de pandémie

**TOUJOURS FAVORISER LE NETTOYAGE DES MAINS À L'EAU ET AU SAVON**

### 2. ÔTER SES GANTS À USAGE UNIQUE (Institut national de recherche et de sécurité)



**1**  
Rincer le gant  
au niveau du poignet.  
Éviter de toucher  
la peau



**2**  
Retirer le gant



**3**  
Le garder au creux  
de la main gantée  
ou le jeter



**4**  
Glisser les doigts  
à l'intérieur  
du deuxième gant  
Éviter de toucher  
l'extérieur du gant.



**5**  
Retirer  
le deuxième gant



**6**  
Une fois les gants  
ôtés, les jeter  
Se laver les mains

## Procédure interne

Nettoyage, organisation, cohabitation:  
recommandations concernant le partage des locaux  
et de matériel en période de pandémie


**TOUJOURS FAVORISER LE NETTOYAGE DES MAINS À L'EAU ET AU SAVON**

### 3. NETTOYER ET ÔTER SES GANTS RÉUTILISABLES (Institut national de recherche et de sécurité)



1

**Mouiller les mains  
gantées à l'eau puis  
savonner**




2

**Frotter en insistant  
sur le dos, la paume  
et entre les doigts**



3

**Rincer abondamment**



4

**Tirer sur les doigts  
d'un gant pour  
le faire glisser**  
**Tirer sur les doigts  
du deuxième gant**



5

**Saisir d'une main  
les deux gants sans  
toucher l'extérieur**



6

**Les suspendre  
pour les faire sécher**  
**Se laver les mains**