

Procédure interne

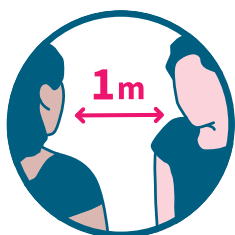
Recommandations concernant le nettoyage des locaux en période de pandémie

QUOI ? Règles sanitaires et organisations à mettre en œuvre en cas de pandémie

POUR QUI ? Les agent-es effectuant l'entretien de leurs locaux

QUAND ? En période de pandémie

RESPECTER LES GESTES PROTECTEURS ET RÈGLES D'HYGIÈNE :
PENDANT LA PÉRIODE DE REPRISE DES ACTIVITÉS, L'APPLICATION DES GESTES
PROTECTEURS ET RÈGLES D'HYGIÈNE RESTENT PRIORITAIRES



Distanciation :
1 m minimum



**Se laver très
régulièrement
les mains**



**Tousser éternuer
dans son coude éviter
de se toucher le visage
Se laver les mains à chaque
fois, après avoir toussé
ou s'être mouché**



**Utiliser
un mouchoir
à usage unique
et le jeter**



**Saluer sans
se serrer la main**

ÉQUIPEMENT ET MATÉRIEL DE L'AGENT-E EFFECTUANT LE NETTOYAGE

Équipement de l'agent-e

Masques de protection non nécessaires si la distanciation est respectée (sauf si l'agent-e tousse ou éternue, maladie chronique, allergies...)

Tenue propre ou à usage unique (chaque jour)

Gants propres ou à usage unique

Chaussures de travail qui restent sur le lieu de travail
ou surchaussures

Procédure interne

Recommandations concernant le nettoyage des locaux en période de pandémie

Matériel

chariot ménage:

- deux seaux (deux couleurs : bleu eau propre, rouge eau sale)
- deux bacs (deux couleurs : bleu eau propre, rouge eau sale)

matériel divers:

- spray virucide ou désinfectant virucide avec sopalin ou lingettes à usage unique ou propre,
- sacs-poubelles
- balai rasant
- lavettes à usage unique ou propre
- pulvérisateur

produit:

- produits désinfectants, activité bactéricide, fongicide et virucide (exemple primactyl, bactopin)

Préparation de l'agent-e

Préparer le matériel avant de commencer la prestation

Préparer les produits désinfectants virucides

Pré-impregner les lavettes et lingettes de produit désinfectant

Se laver les mains avant d'enfiler les gants

Porter la tenue de travail et les EPI

Ôter les vêtements de travail

Nettoyer le matériel

Ôter la tenue de travail

Enlever les gants en sécurité en suivant la consigne en annexes

Jeter les équipements et consommables dans un container fermé

Se laver les mains avec du savon

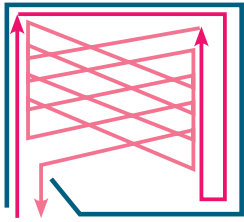
PROCÉDÉ DE NETTOYAGE

sols, surfaces, mobiliers, sanitaires

Afin de faciliter le travail des agent-es d'entretien et d'éviter les nids à microbes, penser à débarrasser au maximum les surfaces de travail qui seront à nettoyer

Procédure interne

Recommandations concernant le nettoyage des locaux en période de pandémie



**commencer par le contour de la pièce
puis nettoyer du fond de la pièce vers la porte,
nettoyer toujours du haut vers le bas**

Attendre après occupation des locaux

Aérer la pièce

Évacuer les déchets dans un sac poubelle

Nettoyage fréquent des points sensibles: mobilier et points de contact

Pulvériser le produit sur la zone / matériel ou sur la lingette

Laisser agir quelques minutes (séchage du produit)

Balayage et lavage des sols humides

Pas de nettoyage à sec: ni balai, ni aspirateur, ni souffleur.

Éviter les centrales vapeurs

Remettre la pièce en ordre au fur et à mesure

Rinçage à l'eau du réseau (nécessaire selon produit)

Laisser le temps de sécher pour l'action désinfectante

Voir liste des points sensibles (stem) en annexes



Procédure interne

Recommandations concernant le nettoyage des locaux en période de pandémie

CAS DE COVID-19 :

si un cas de covid-19 est survenu sur le lieu de travail : désinfection

Aérer la pièce

Attendre minimum 12 heures avant de nettoyer les surfaces du poste occupé par l'agent-e malade (bureau, matériel informatique, téléphone, poignées de porte...). Utiliser pour cela du sopalin ou lingettes imbibées, du produit de nettoyage habituel

Désinfecter par pulvérisation les sanitaires (cuvettes, urinoirs), les lavabos, les appareils distributeurs (savons et papiers), les portes, faïences, les interrupteurs devront être essuyés

Actionner la chasse d'eau et ouvrir le robinet du lavabo pour rinçage

Vaporiser du produit désinfectant sur les surfaces
laisser agir 30 minutes et essuyer

Le port du masque tissu catégorie 1 et des lunettes de protection sont obligatoires dans ce cas

ÉLIMINATION DÉCHETS ET MATÉRIEL JETABLE : TOUT AGENT-ES DE LA VILLE

Le matériel jetable (gants, lingettes, combinaisons, masques, mouchoirs...) doit être jeté dans des poubelles à clapet, containers fermés ou double sacs fermés jetés dans les poubelles

Procédure interne


Recommandations concernant le nettoyage des locaux en période de pandémie

1. ÔTER SES GANTS À USAGE UNIQUE (INRS)



1

**Rincer le gant
au niveau du poignet
Éviter de toucher
la peau**



2

Retirer le gant




3

**Le garder au creux
de la main gantée
ou le jeter**



4

**Glisser les doigts
à l'intérieur
du deuxième gant
Éviter de toucher
l'extérieur du gant**



5

**Retirer
le deuxième gant**



6

**Une fois les gants
ôtés, les jeter
Se laver les mains**

Procédure interne


Recommandations concernant le nettoyage des locaux en période de pandémie

2. NETTOYER ET ÔTER SES GANTS RÉUTILISABLES (INRS)



1

Mouiller les mains gantées à l'eau puis savonner



2

Frotter en insistant sur le dos, la paume et entre les doigts



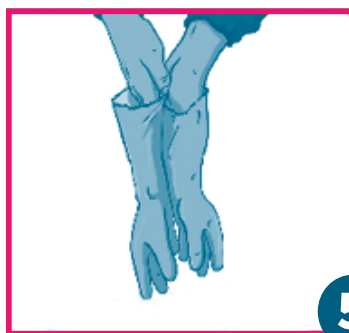
3

Rincer abondamment



4

Tirer sur les doigts d'un gant pour le faire glisser
Tirer sur les doigts du deuxième gant



5

Saisir d'une main les deux gants sans toucher l'extérieur



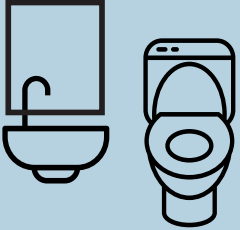

















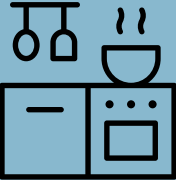






6

Les suspendre pour les faire sécher
Se laver les mains

Procédure interne

Recommandations concernant le nettoyage des locaux en période de pandémie

Liste des points sensibles à désinfecter

LOCAUX	POINTS SENSIBLES	
SANITAIRES 	 Poignée de porte	 Distributeur savon et papier
	 Interrupteurs	 Bouton de chasse d'eau
	 Robinetterie	 Dessus de poubelle
CIRCULATION 	 Rampe d'escalier	
	 Interrupteurs	
	 Boutons d'ascenseur (intérieur et extérieur)	
BUREAUX 	 Poignée de porte	 Dessus de bureaux
	 Interrupteurs	 Poignée de fenêtre
	 Téléphone	 Accoudoirs
CUISINE / RÉFECTOIRE 	 Poignée de porte	 Boutons de distributeur
	 Interrupteurs	 Boutons de la fontaine à eau
	 Poignées de mobilier	 Dessus de poubelle