



PLACE(S)
aux **ENFANTS**



Appel à projets Culture
Annexe 3



Le projet, signalétique et mobilier

Les Place(s) aux enfants sont un nouveau type d'espace public au cœur des quartiers. Ces espaces piétonnés, végétalisés aux abords des écoles de la ville, deviennent des places animées, tout au long de l'année, grâce aux aménagements et aux aménités déployés. En effet, en apaisant la circulation motorisée, les Places aux enfants offrent des « terrains de jeux » où se développent des initiatives locales, adaptées au contexte du site.



Afin de conférer une identité marquée à l'échelle de la ville, un designer a séquencé les Places aux enfants en 3 zones spatiales, perméables entre elles :

- Un sas d'entrée, assurant la connexion au quartier, aménagé en chicane pour le contrôle d'accès des véhicules, dénommée « l'entrée jardinée », également aménagée en chicane de sortie ;
- Un espace linéaire où s'implante un « espace de jeux » défini à l'aide de marquage au sol et de mobilier adapté ;
- Le parvis de l'école transformé en espace accueillant et convivial.

Du mobilier désigné pour les Places aux enfants est / sera déployé, en fonction des sites et des projets.

L'identité de ces espaces publics se traduit également par l'attention portée à la palette végétale, aux revêtements et à la réalisation de marquage au sol.

Les documents graphiques ci-dessous synthétisent ces éléments



Intentions spatiales

Définies par l'aménagement transitoire




Une chicane de contrôle d'entrée des véhicules




Signalétique réglementaire, marquage ludique et végétalisation si potentiel pour marquer l'entrée

Un espace ludique



Marquage laissant place à l'imagination pour s'inventer des jeux

Un espace parvis



Une chicane de sortie végétalisée



Accompagner l'espace du parvis et/ou de la sortie de la place aux enfants pour identifier une zone d'attente et d'un usage de l'espace public différencié

10

Intentions spatiales

Définies par l'aménagement transitoire

Éléments marqueurs à intégrer dans l'aménagement définitif, conférant une identité « PAE »
Adaptation possible en fonction du site, en envisager à la marge



- Implantation des fosses jardinées pour créer visuellement une entrée de square et de fait dissuader l'entrée des véhicules + amorcer la décélération des ayants droit. Elles peuvent venir épouser le marquage blanc, voir s'étendre au-delà autant que possible selon situation. La plantation d'arbres est attendue si possible, dans le respect de la visibilité.
- Pose d'un cairn signalétique, à l'entrée dans le sens de la circulation des véhicules dans la mesure du possible.
 - > Pose en léger retrait, voire un peu protégé pour éviter confrontation directe avec les véhicules mais doit rester visible.
 - > Positionnement selon un angle d'ouverture invitant à entrer dans la PAE.
 - > Aménagement en créant un îlot ludique, où le sol répond à cet usage, permettant également de protéger les utilisateurs de la circulation.

- Espace de jeux à prévoir dans chacune des rues, version simple ou double
 - > Prévoir un sol dur en raccord avec l'essence du projet et les marquages au sol

- Plateforme centrale à intégrer dans un aménagement rappelant la forme du mobilier
- Au niveau de la 2^{ème} entrée, possibilité d'un marquage pochoir PAE.
- Si la configuration de la rue le permet, possibilité d'implanter un cairn au niveau de la 2^{ème} entrée (grande et large surface)
- travail sur une chicane végétalisée de sortie arborée également si possible faisant écho aux espaces végétalisés créés sur l'autre entrée et le reste de l'espace.

Marquages au sol issu du transitoire : possibilité de retrouver les formes arrondies par un jeu de matière, de revêtements.


11

Mobiliers marqueurs designés par A. Moronnoz

Entrée / chicane jardinée :



Cairn à lettres mobiles
Dimensions : 1810 X 1625 mm



Fosses végétales, en chicane d'entrée
Diamètre : 1250 ou 1900 mm

Espace de jeux :



Mât version filet
Hauteur : 2600 mm



Mât version basket
Hauteur : 2600 mm

Plateforme centrale :



Version plateau
Diamètre : 1750 ou 2400 mm



Version anneau
Diamètre : 1750 ou 2400 mm

Mobiliers confort designés par A. Moronnoz

Mobilier modulaire : configurations multiples
pour des usages variés et différenciés,
en fonction des sites

LES MODULES CLIMATIQUES

Structures Métal

Tôlerie acier
Couleur RAL 9002 Blanc gris
Finition mat Fine Texture

Platiaux Bois

Mélèze naturel
Lame 130 mm




Table	Banquette haute	Banquette accoudoir	Banquette	Banquette basse	Banc	Tabouret bas	Tabouret	Tablette
L 2845 mm l 800 mm H 750 mm	L 2306 mm l 400 mm H 750 mm	L 2306 mm l 400 mm H 450 mm	L 2306 mm l 400 mm H 450 mm	L 2306 mm l 400 mm H 200 mm	L 1495 mm l 400 mm H 450 mm	L 585 mm l 400 mm H 200 mm	L 585 mm l 400 mm H 450 mm	L 585 mm l 400 mm H 750 mm